



---

**Jahresabschluss**  
**der**  
**Gemeinde**  
**Osterrönfeld**  
**zum 31.12.2023**



## Inhaltsverzeichnis

<b>Jahresabschluss-Bestandteile nach § 44 GemHVO-Doppik</b>	<b>Seite</b>
Bilanz	3 - 7
Ergebnisrechnung	8 - 12
Finanzrechnung	13 - 18
Teilergebnisrechnung	19 - 69
Teilfinanzrechnung	70 - 116
Anlagenspiegel	117 - 118
Sonderpostenspiegel	119
Anhang und Lagebericht	120 - 161

# Bilanz 2023

Gemeinde: 01 Osterrörfeld

## Aktiva (in EUR)

Position	Bezeichnung	Ergebnis 2022	Ergebnis 2023
1	2	3	4
	<b>1. Anlagevermögen</b>	<b>16.411.396,89</b>	<b>16.305.164,63</b>
01	1.1 Immaterielle Vermögensgegenstände <i>0100000 Immaterielle Vermögensgegenstände</i>	2.541,90 <i>2.541,90</i>	2.280,10 <i>2.280,10</i>
02-09	1.2 Sachanlagen	15.174.029,81	15.073.926,82
02	1.2.1 Unbebaute Grundstücke und grundstücksgleiche Rechte	1.113.502,26	1.113.765,48
021	1.2.1.1 Grünflächen <i>0210000 Grünflächen</i>	457.248,97 <i>457.248,97</i>	457.248,97 <i>457.248,97</i>
022	1.2.1.2 Ackerland <i>0220000 Ackerland</i>	380.079,80 <i>380.079,80</i>	380.079,80 <i>380.079,80</i>
023	1.2.1.3 Wald, Forsten <i>0230000 Wald, Forst</i>	175.103,30 <i>175.103,30</i>	175.103,30 <i>175.103,30</i>
029	1.2.1.4 Sonstige unbebaute Grundstücke <i>0290000 Sonstige unbebaute Grundstücke</i>	101.070,19 <i>101.070,19</i>	101.333,41 <i>101.333,41</i>
03	1.2.2 Bebaute Grundstücke und grundstücksgleiche Rechte	6.059.140,88	5.920.547,61
032	1.2.2.1 Kinder- und Jugendeinrichtungen <i>0321000 Grund und Boden bei Kinder- und Jugendeinrichtungen</i> <i>0322000 Gebäude, Aufbauten und Betriebsvorrichtungen bei Kinder-/Jugendeinrichtungen</i>	1.122.023,58 <i>54.075,03</i> <i>1.067.948,55</i>	1.058.737,34 <i>54.075,03</i> <i>1.004.662,31</i>
033	1.2.2.2 Schulen	0,00	0,00
031	1.2.2.3 Wohnbauten <i>0311000 Grund und Boden bei Wohnbauten</i> <i>0312000 Gebäude, Aufbauten und Betriebsvorrichtungen bei Wohnbauten</i>	38.019,40 <i>30.090,35</i> <i>7.929,05</i>	37.799,30 <i>30.090,35</i> <i>7.708,95</i>
034	1.2.2.4 Sonstige Dienst-, Geschäfts- und Betriebsgebäude <i>0341000 Grund und Boden mit sonstigen Dienst-, Geschäfts- und Betriebsgebäuden</i> <i>0342000 Gebäude, Aufbauten und Betriebsvorrichtungen bei sonstigen Dienst-, Geschäfts- und Betriebsgebäuden</i>	4.899.097,90 <i>628.643,42</i> <i>4.270.454,48</i>	4.824.010,97 <i>628.643,42</i> <i>4.195.367,55</i>
04	1.2.3 Infrastrukturvermögen	7.211.215,28	6.994.848,97
041	1.2.3.1 Grund und Boden des Infrastrukturvermögens <i>0410000 Grund und Boden des Infrastrukturvermögens</i>	1.211.560,43 <i>1.211.560,43</i>	1.211.560,43 <i>1.211.560,43</i>
042	1.2.3.2 Brücken und Tunnel <i>0420000 Brücken und Tunnel</i>	67.772,74 <i>67.772,74</i>	61.492,50 <i>61.492,50</i>
043	1.2.3.3 Gleisanlagen mit Streckenausrüstung und Sicherheitsanlagen	0,00	0,00
044	1.2.3.4 Entwässerungs- und Abwasserbeseitigungsanlagen <i>0440000 Entwässerungs- und Abwasserbeseitigungsanlagen</i>	791.178,65 <i>791.178,65</i>	808.955,22 <i>808.955,22</i>
045	1.2.3.5 Straßennetz mit Wegen, Plätzen und Verkehrslenkungsanlagen <i>0450000 Straßennetz mit Wegen, Plätzen und Verkehrslenkungsanlagen</i>	1.952.571,78 <i>1.952.571,78</i>	1.800.430,06 <i>1.800.430,06</i>
046	1.2.3.6 Sonstige Bauten des Infrastrukturvermögens <i>0460000 Sonstige Bauten des Infrastrukturvermögens</i>	3.188.131,68 <i>3.188.131,68</i>	3.112.410,76 <i>3.112.410,76</i>
05	1.2.4 Bauten auf fremdem Grund und Boden <i>0500000 Bauten auf fremden Grund und Boden</i>	23.545,40 <i>23.545,40</i>	22.343,08 <i>22.343,08</i>
06	1.2.5 Kunstgegenstände, Kulturdenkmäler	0,00	0,00
07	1.2.6 Maschinen und technische Anlagen, Fahrzeuge <i>0700000 Maschinen und technische Anlagen, Fahrzeuge</i> <i>0791010 Sammelposten MTA</i>	545.242,41 <i>523.672,63</i> <i>21.569,78</i>	542.940,44 <i>518.792,68</i> <i>24.147,76</i>
08	1.2.7 Betriebs- und Geschäftsausstattung <i>0800000 Betriebs- und Geschäftsausstattung</i>	137.029,89 <i>127.490,78</i>	123.117,78 <i>115.336,85</i>

# Bilanz 2023

Gemeinde: 01 Osterrörfeld

## Aktiva (in EUR)

Position	Bezeichnung	Ergebnis 2022	Ergebnis 2023
1	2	3	4
	<i>0891010 Sammelposten BGA</i>	9.539,11	7.780,93
09	1.2.8 Geleistete Anzahlungen, Anlagen im Bau <i>0900000 Geleistete Anzahlungen , Anzahlungen im Bau</i>	84.353,69 84.353,69	356.363,46 356.363,46
	1.3 Finanzanlagen	1.234.825,18	1.228.957,71
10	1.3.1 Anteile an verbundenen Unternehmen	0,00	0,00
11	1.3.2 Beteiligungen <i>1111000 Beteiligungen</i> <i>1113000 Nichtbörsennotierte Aktien</i> <i>1114000 Sonstige Anteilsrechte</i>	427.184,36 100.000,00 325.184,36 2.000,00	427.184,36 100.000,00 325.184,36 2.000,00
12	1.3.3 Sondervermögen	0,00	0,00
13	1.3.4 Ausleihungen	807.640,82	801.773,35
13-	1.3.4.1 Ausleihungen an verbundene Unternehmen, Beteiligungen, Sondervermögen <i>1315300 Ausleihungen von verbundenen Unternehmen, Beteiligungen u. Sonderv. Laufzeit (mehr als 5 Jahre)</i>	614.280,00 614.280,00	614.280,00 614.280,00
13-	1.3.4.2 Sonstige Ausleihungen <i>1317300 Ausleihungen Kreditinstitute Laufzeit (mehr als 5 Jahre)</i> <i>1318300 Ausleihungen sonstiger inländischer Bereich Laufzeit (mehr als 5 Jahre)</i>	193.360,82 100,00 193.260,82	187.493,35 100,00 187.393,35
14-	1.3.5 Wertpapiere des Anlagevermögens	0,00	0,00
	<b>2. Umlaufvermögen</b>	<b>9.411.812,21</b>	<b>9.275.775,11</b>
15	2.1 Vorräte	0,00	0,00
151,152,153	2.1.1 Roh-, Hilfs- und Betriebsstoffe	0,00	0,00
1551, 156	2.1.2 unfertige Erzeugnisse, unfertige Leistungen	0,00	0,00
1552,154	2.1.3 fertige Erzeugnisse und Waren	0,00	0,00
157,158,159	2.1.4 Geleistete Anzahlungen und sonstige Vorräte	0,00	0,00
	2.2 Forderungen und sonstige Vermögensgegenstände	3.106.699,32	2.812.865,30
161	2.2.1 Öffentlich-rechtliche Forderungen aus Dienstleistungen <i>1611123 Forderungen aus Sonderposten</i> <i>1611500 Forderungen aus Benutzungsgebühren</i> <i>1611645 Forderungen aus sonstigen ordentlichen Erträgen</i>	327.433,77 4.017,77 3.580,00 319.836,00	268.675,53 0,00 3.660,00 265.015,53
169	2.2.2 Sonstige öffentlich-rechtliche Forderungen <i>1691601 Forderungen aus Grundsteuer A</i> <i>1691602 Forderungen aus Grundsteuern B</i> <i>1691603 Forderungen aus Gewerbesteuer</i> <i>1691606 Forderungen aus der Vergnügungsteuer</i> <i>1691607 Forderungen aus der Hundesteuer</i>	2.484.592,63 599,64 67.616,05 2.415.922,00 232,97 221,97	2.500.028,81 1.029,12 70.592,53 2.428.087,72 113,47 205,97
171	2.2.3 Privatrechtliche Forderungen aus Dienstleistungen <i>1711103 Forderungen aus bebaute Grundstücke und grundstücksgleiche Rechte</i> <i>1711144 Forderungen aus Erträge aus Kostenerstattungen, Kostenumlagen</i> <i>1711400 Forderungen aus Mieten und Pachten</i> <i>1711410 Forderungen aus Miete und Pacht 10</i>	10.472,26 0,00 70,00 9.052,26 1.350,00	6.215,96 96,39 465,12 5.654,45 0,00
179	2.2.4 Sonstige Privatrechtliche Forderungen <i>1791000 sonstige privatrechtliche Forderungen</i>	34.320,00 34.320,00	37.945,00 37.945,00
178	2.2.5 Sonstige Vermögensgegenstände <i>1781740 Forderungen aus Vorjahresabgrenzung aus Steuern und ähnliche Abgaben</i> <i>1781744 Forderungen aus Vorjahresabgrenzung aus privatrechtlichen Leistungsentgelten, Kostenerstattungen und Kostenumlagen</i>	249.880,66 118.703,00 131.177,66	0,00 0,00 0,00

# Bilanz 2023

Gemeinde: 01 Osterröfnfeld

## Aktiva (in EUR)

Position	Bezeichnung	Ergebnis 2022	Ergebnis 2023
1	2	3	4
14	2.3 Wertpapiere des Umlaufvermögens	0,00	0,00
18	2.4 Liquide Mittel	6.305.112,89	6.462.909,81
	<i>1850010 Forderungen aus der Einheitskasse gegenüber GKZ 10 - Amt Eiderkanal</i>	<i>6.305.112,89</i>	<i>6.462.909,81</i>
185	davon: Forderungen aus dem Zahlungsverkehr ggü. dem Amt	6.305.112,89	6.462.909,81
19	<b>3. Aktive Rechnungsabgrenzung</b>	<b>575.437,93</b>	<b>574.030,62</b>
	<i>1911530 RAP aus Aufwendungen für Sach- und Dienstleistungen</i>	<i>0,00</i>	<i>786,00</i>
	<i>1911550 RAP aus sonstigen ordentlichen Aufwendungen aus laufender Verwaltungstätigkeit</i>	<i>1.716,66</i>	<i>3.463,14</i>
	<i>1991001 Geleistete Zuschüsse</i>	<i>573.721,27</i>	<i>569.781,48</i>
	<b>4. Nicht durch Eigenkapital gedeckter Fehlbetrag</b>	<b>0,00</b>	<b>0,00</b>
	<b>Summe AKTIVA</b>	<b>26.398.647,03</b>	<b>26.154.970,36</b>

# Bilanz 2023

Gemeinde: 01 Osterröfnfeld

## Passiva (in EUR)

Position	Bezeichnung	Ergebnis 2022	Ergebnis 2023
1	2	3	4
<b>20</b>	<b>1. Eigenkapital</b>	<b>25.676.019,94</b>	<b>25.687.263,19</b>
201	1.1 Allgemeine Rücklage <i>2010000 Allgemeine Rücklage</i>	12.402.175,27 <i>12.402.175,27</i>	12.402.175,27 <i>12.402.175,27</i>
202	1.2 Sonderrücklage	0,00	0,00
203	1.3 Ergebnisrücklage <i>2030000 Ergebnisrücklage</i>	14.251.494,54 <i>14.251.494,54</i>	13.273.844,67 <i>13.273.844,67</i>
204	1.4 Vorgetragener Jahresfehlbetrag	0,00	0,00
205	1.5 Jahresüberschuss/Jahresfehlbetrag	-977.649,87	11.243,25
	1.6 Nicht durch Eigenkapital gedeckter Fehlbetrag	0,00	0,00
<b>23</b>	<b>2. Sonderposten</b>	<b>444.233,54</b>	<b>422.488,22</b>
231	2.1 aufzulösende Zuschüsse <i>2317000 Aufzulösende Zuschüsse private Unternehmen</i> <i>2318000 Zuschüsse von Vereinen und Verbänden</i>	74.393,54 <i>43.603,70</i> <i>30.789,84</i>	71.390,82 <i>43.018,98</i> <i>28.371,84</i>
232	2.2 aufzulösende Zuweisungen <i>2320000 Aufzulösende Zuweisungen (Bund)</i> <i>2321000 Zuweisungen (Land)</i> <i>2321100 Zuweisungen (Land)/Kita Bahndammzwerge U3-Ausbau</i> <i>2322000 Aufzulösende Zuweisungen Gemeinden (GV)</i> <i>2328000 Aufzulösende Zuweisungen übrige Bereiche</i>	193.153,82 <i>6.522,62</i> <i>91.053,65</i> <i>43.849,76</i> <i>45.801,95</i> <i>5.925,84</i>	185.751,91 <i>16.946,56</i> <i>81.742,25</i> <i>43.229,24</i> <i>41.858,60</i> <i>1.975,26</i>
233	2.3 für Beiträge	176.686,18	165.345,49
2331	2.3.1 aufzulösende Beiträge <i>2331000 Aufzulösende Beiträge</i>	176.686,18 <i>176.686,18</i>	165.345,49 <i>165.345,49</i>
2332	2.3.2 nicht aufzulösende Beiträge	0,00	0,00
234	2.4 Gebührenaussgleich	0,00	0,00
235	2.5 Treuhandvermögen	0,00	0,00
236	2.6 Dauergrabpflege	0,00	0,00
239	2.7 Sonstige Sonderposten	0,00	0,00
<b>25, 26, 27, 28</b>	<b>3. Rückstellungen</b>	<b>0,00</b>	<b>0,00</b>
2511	3.1 Pensionsrückstellungen	0,00	0,00
2512	3.2 Beihilferückstellungen	0,00	0,00
281	3.3 Altersteilzeitrückstellungen	0,00	0,00
261	3.4 Rückstellungen für später entstehende Kosten	0,00	0,00
262	3.5 Altlastenrückstellungen	0,00	0,00
282-	3.6 Steuerrückstellungen	0,00	0,00
283	3.7 Verfahrensrückstellungen	0,00	0,00
284	3.8 Finanzausgleichsrückstellung	0,00	0,00
27	3.9 Instandhaltungsrückstellungen	0,00	0,00
285	3.10 Rückstellungen für Verbindlichkeiten für im Haushaltsjahr empfangene Lieferungen und Leistungen, für die keine Rechnung vorliegt und der Rechnungsbetrag nicht bekannt ist	0,00	0,00
289	3.11 Sonstige andere Rückstellungen	0,00	0,00
<b>3</b>	<b>4. Verbindlichkeiten</b>	<b>278.393,55</b>	<b>45.058,95</b>
30-	4.1 Anleihen	0,00	0,00
32	4.2 Verbindlichkeiten aus Krediten für Investitionen	0,00	0,00
32-	4.2.1 von verbundenen Unternehmen, Beteiligungen, Sondervermögen	0,00	0,00

# Bilanz 2023

Gemeinde: 01 Osterrörfeld

## Passiva (in EUR)

Position	Bezeichnung	Ergebnis 2022	Ergebnis 2023
1	2	3	4
32-	4.2.2 vom öffentlichen Bereich	0,00	0,00
32-	4.2.3 vom privaten Kreditmarkt	0,00	0,00
33	4.3 Verbindlichkeiten aus Kassenkrediten	0,00	0,00
34	4.4 Verbindlichkeiten aus Vorgängen, die Kreditaufnahmen wirtschaftlich gleichkommen	0,00	0,00
35	4.5 Verbindlichkeiten aus Lieferungen und Leistungen	0,00	40.122,03
	<i>3511109 Verbindlichkeiten aus Geleistete Anzahlungen, Anzahlungen im Bau</i>	<i>0,00</i>	<i>38.086,00</i>
	<i>3511252 Verbindlichkeiten bei Aufwendungen für Sach- und Dienstleistungen</i>	<i>0,00</i>	<i>13,67</i>
	<i>3511254 Verbindlichkeiten bei sonstigen ordentlichen Aufwendungen aus laufender Verwaltungstätigkeit</i>	<i>0,00</i>	<i>52,00</i>
	<i>3511255 Verbindlichkeiten bei Zinsaufwendungen</i>	<i>0,00</i>	<i>1.970,36</i>
36	4.6 Verbindlichkeiten aus Transferleistungen	0,00	0,00
37	4.7 Sonstige Verbindlichkeiten	278.393,55	4.936,92
	<i>3791552 Verbindlichkeiten aus der Vorjahresabgrenzung aus Aufwendungen für Sach- und Dienstleistungen</i>	<i>242.936,29</i>	<i>0,00</i>
	<i>3791553 Verbindlichkeiten aus der Vorjahresabgrenzung aus Transferaufwendungen</i>	<i>17.425,00</i>	<i>0,00</i>
	<i>3791554 Verbindlichkeiten aus der Vorjahresabgrenzung aus sonstigen ordentlichen Aufwendungen aus laufender Verwaltungstätigkeit</i>	<i>2.171,26</i>	<i>0,00</i>
	<i>3791599 Verbindlichkeiten aus der Vorjahresabgrenzung (negative Forderungen/übergreifend)</i>	<i>15.861,00</i>	<i>0,00</i>
	<i>3791601 negative Forderungen aus Grundsteuer A</i>	<i>0,00</i>	<i>112,25</i>
	<i>3791602 negative Forderungen aus Grundsteuer B</i>	<i>0,00</i>	<i>1.594,50</i>
	<i>3791603 negative Forderungen aus Gewerbesteuer</i>	<i>0,00</i>	<i>2.443,00</i>
	<i>3791645 negative Forderungen aus sonstigen ordentlichen Erträgen</i>	<i>0,00</i>	<i>787,17</i>
39	5. Passive Rechnungsabgrenzung	0,00	160,00
	<i>3911430 Rechnungsabgrenzungsposten aus öffentlich-rechtlichen Leistungsentgelten</i>	<i>0,00</i>	<i>160,00</i>
	<b>Summe PASSIVA</b>	<b>26.398.647,03</b>	<b>26.154.970,36</b>

### Nachrichtlich:

1. Summe der übertragenen Ermächtigungen für Aufwendungen nach § 23 Abs. 1 GemHVO-Doppik: 7 TEUR.
2. Summe der übertragenen Ermächtigungen für Auszahlungen für Investitionen und Investitionsförderungsmaßnahmen nach § 23 Abs. 2 GemHVO-Doppik: 3.634 TEUR.
3. Summe der von der Gemeinde übernommenen Bürgschaften (Wert zum Bilanzstichtag): 0 EUR.

\*\*\* Ende der Liste "Bilanz" \*\*\*

# Ergebnisrechnung 2023

Gemeinde: 01 Osterröföld

Ertrags- und Aufwandsarten			Ergebnis des Vorjahres	Fortgeschriebener Ansatz des Haushaltsjahres	Ist-Ergebnis des Haushaltsjahres	Vergleich Ansatz / Ist (Spalte 5 / Spalte 6)	übertragene Ermächtigungen
			2022	2023	2023	2023	2024
			in EUR	in EUR	in EUR	in EUR	in EUR
1	2	3	4	5	6	7	8
40	1	Steuern und ähnliche Abgaben	7.840.087,48	7.390.100,00	7.476.630,41	86.530,41	----
		<i>4011000 Grundsteuer A</i>	<i>14.952,98</i>	<i>15.600,00</i>	<i>14.959,90</i>	<i>-640,10</i>	----
		<i>4012000 Grundsteuer B</i>	<i>746.334,81</i>	<i>721.800,00</i>	<i>748.562,57</i>	<i>26.762,57</i>	----
		<i>4013000 Gewerbesteuer</i>	<i>3.209.647,00</i>	<i>2.657.000,00</i>	<i>2.839.014,00</i>	<i>182.014,00</i>	----
		<i>4021000 Gemeindeanteil an der Einkommensteuer</i>	<i>3.030.075,00</i>	<i>3.124.400,00</i>	<i>3.011.068,00</i>	<i>-113.332,00</i>	----
		<i>4022000 Gemeindeanteil an der Umsatzsteuer</i>	<i>529.618,00</i>	<i>560.100,00</i>	<i>559.029,00</i>	<i>-1.071,00</i>	----
		<i>4031000 Vergnügungssteuer</i>	<i>603,69</i>	<i>1.000,00</i>	<i>336,94</i>	<i>-663,06</i>	----
		<i>4051000 Leistungen nach dem Familienleistungsausgleich</i>	<i>308.856,00</i>	<i>310.200,00</i>	<i>303.660,00</i>	<i>-6.540,00</i>	----
41	2	+ Zuwendungen und allgemeine Umlagen	349.831,37	572.000,00	835.980,20	263.980,20	----
		<i>4111000 Schlüsselzuweisungen</i>	<i>143.604,00</i>	<i>543.100,00</i>	<i>690.396,00</i>	<i>147.296,00</i>	----
		<i>4131000 Allgemeine Zuweisungen Land</i>	<i>135.156,05</i>	<i>0,00</i>	<i>96.437,66</i>	<i>96.437,66</i>	----
		<i>4141000 Zuweisungen und Zuschüsse für lfd. Zwecke Land</i>	<i>39.430,47</i>	<i>0,00</i>	<i>19.096,50</i>	<i>19.096,50</i>	----
		<i>4142000 Zuweisungen und Zuschüsse für lfd. Zwecke Gemeinden (GV)</i>	<i>2.301,75</i>	<i>5.000,00</i>	<i>2.301,75</i>	<i>-2.698,25</i>	----
		<i>4148000 Zuweisungen und Zuschüsse für lfd. Zwecke übrige Bereiche</i>	<i>2.000,00</i>	<i>0,00</i>	<i>1.033,00</i>	<i>1.033,00</i>	----
		<i>4161000 Erträge aus der Auflösung von Sonderposten aus Zuschüssen</i>	<i>5.449,60</i>	<i>5.000,00</i>	<i>5.702,72</i>	<i>702,72</i>	----
		<i>4162000 Erträge aus der Auflösung von Sonderposten aus Zuweisungen</i>	<i>21.889,50</i>	<i>18.900,00</i>	<i>21.012,57</i>	<i>2.112,57</i>	----
42	3	+ sonstige Transfererträge	0,00	0,00	0,00	0,00	----
43	4	+ öffentlich-rechtliche Leistungsentgelte	69.207,36	67.300,00	67.582,33	282,33	----
		<i>4321000 Benutzungsgebühren und ähnliche Entgelte</i>	<i>57.666,67</i>	<i>24.000,00</i>	<i>56.041,64</i>	<i>32.041,64</i>	----
		<i>4321100 Benutzungsgebühren</i>	<i>200,00</i>	<i>32.000,00</i>	<i>200,00</i>	<i>-31.800,00</i>	----
		<i>4371000 Erträge aus der Auflösung von Sonderposten für Beiträge</i>	<i>11.340,69</i>	<i>11.300,00</i>	<i>11.340,69</i>	<i>40,69</i>	----
441	5	+ privatrechtliche Leistungsentgelte	146.734,22	158.600,00	151.804,67	-6.795,33	----
442							
446							
		<i>4411000 Mieten und Pachten</i>	<i>110.336,63</i>	<i>119.100,00</i>	<i>126.223,44</i>	<i>7.123,44</i>	----
		<i>4411010 Erstattung von Heiz- und Nebenkosten</i>	<i>31.489,59</i>	<i>39.000,00</i>	<i>28.781,23</i>	<i>-10.218,77</i>	----
		<i>4411100 Miete für die Hausmeisterwohnung</i>	<i>4.680,00</i>	<i>0,00</i>	<i>-3.510,00</i>	<i>-3.510,00</i>	----
		<i>4421000 Erträge aus dem Verkauf von Vorräten</i>	<i>228,00</i>	<i>500,00</i>	<i>310,00</i>	<i>-190,00</i>	----
448	6	+ Kostenerstattungen und Kostenumlagen	1.459.947,83	1.425.200,00	1.611.813,41	186.613,41	----
		<i>4480000 Erträge aus Kostenerstattungen, Kostenumlagen Bund</i>	<i>22.500,00</i>	<i>0,00</i>	<i>0,00</i>	<i>0,00</i>	----
		<i>4481000 Erträge aus Kostenerstattungen, Kostenumlagen Land</i>	<i>4.702,41</i>	<i>0,00</i>	<i>2.937,53</i>	<i>2.937,53</i>	----
		<i>4482000 Erträge aus Kostenerstattungen, Kostenumlagen Gemeinden (GV)</i>	<i>1.410.788,25</i>	<i>1.345.800,00</i>	<i>1.570.478,00</i>	<i>224.678,00</i>	----
		<i>4486000 Erträge aus Kostenerstattungen, Kostenumlagen sonstige öffentl. Sonderrechnungen</i>	<i>0,00</i>	<i>5.000,00</i>	<i>0,00</i>	<i>-5.000,00</i>	----
		<i>4487000 Erträge aus Kostenerstattungen, Kostenumlagen private Unternehmen</i>	<i>0,00</i>	<i>0,00</i>	<i>24.142,31</i>	<i>24.142,31</i>	----
		<i>4488000 Erträge aus Kostenerstattungen, Kostenumlagen übrige Bereiche</i>	<i>21.957,17</i>	<i>2.300,00</i>	<i>14.255,57</i>	<i>11.955,57</i>	----



# Ergebnisrechnung 2023

Gemeinde: 01 Osterröföld

Ertrags- und Aufwandsarten			Ergebnis des Vorjahres	Fortgeschriebener Ansatz des Haushaltsjahres	Ist-Ergebnis des Haushaltsjahres	Vergleich Ansatz / Ist (Spalte 5 / Spalte 6)	übertragene Ermächtigungen
			2022	2023	2023	2023	2024
			in EUR	in EUR	in EUR	in EUR	in EUR
1	2	3	4	5	6	7	8
		4488100 Erstattung von Personal- und Sachkosten	0,00	72.000,00	0,00	-72.000,00	----
		4488200 Kostenerstattungen von Gemeinden	0,00	100,00	0,00	-100,00	----
45	7	+ sonstige Erträge	229.580,97	356.500,00	169.423,03	-187.076,97	----
		4511000 Konzessionsabgaben	143.543,58	140.000,00	158.992,56	18.992,56	----
		4511100 Konzessionsabgabe von den Stadtwerken	57.588,82	50.000,00	71.557,07	21.557,07	----
		4542000 Erträge a.d.Veräußerung v. bewegl. Sachen d. Anlagev. oberhalb der Wertg. i.H.v. 1.000 €	12.647,57	0,00	0,95	0,95	----
		4562000 Säumniszuschläge/Nachzahlungszinsen GwSt.	15.801,00	2.000,00	-61.127,55	-63.127,55	----
		4563000 Erträge aus der Inanspruchnahme von Gewährverträgen und Bürgschaften	0,00	32.000,00	0,00	-32.000,00	----
		4563001 Erträge aus der Beteiligung am Rendsburg Port Authority GmbH	0,00	132.500,00	0,00	-132.500,00	----
471	8	+ aktivierte Eigenleistungen	0,00	0,00	0,00	0,00	----
472	9	+/- Bestandsveränderungen	0,00	0,00	0,00	0,00	----
	10	= Erträge	10.095.389,23	9.969.700,00	10.313.234,05	343.534,05	----
50	11	Personalaufwendungen	490.488,91	591.300,00	574.229,01	-17.070,99	0,00
		5012000 Arbeitnehmerinnen und Arbeitnehmer	370.959,29	439.900,00	444.682,48	4.782,48	0,00
		5012200 Leistungsentgelt TVÖD	7.641,51	13.000,00	8.943,05	-4.056,95	0,00
		5019000 Sonstige Beschäftigte	4.920,88	7.400,00	5.344,32	-2.055,68	0,00
		5022000 Beiträge zu Versorgungskassen Arbeitnehmer/-innen	23.779,94	29.100,00	22.552,93	-6.547,07	0,00
		5022200 Umlage VBL - Sanierungsgeld	0,00	100,00	0,00	-100,00	0,00
		5032000 Beiträge zur gesetzlichen Sozialversicherung für Arbeitnehmer/-innen	79.114,62	97.300,00	88.935,17	-8.364,83	0,00
		5039000 Beiträge zur gesetzlichen Sozialversicherung für sonstige Beschäftigte	424,40	600,00	0,00	-600,00	0,00
		5041000 Beihilfen und Unterstützungsleistungen und dgl. für Beschäftigte	3.648,27	3.900,00	3.771,06	-128,94	0,00
51	12	+ Versorgungsaufwendungen	0,00	0,00	0,00	0,00	0,00
52	13	+ Aufwendungen für Sach- und Dienstleistungen	1.366.865,19	1.397.495,47	854.130,68	-543.364,79	6.760,37
		5211000 Unterhaltung der Grundstücke und baulichen Anlagen	121.468,64	335.692,69	90.003,64	-245.689,05	3.992,69
		5221000 Unterhaltung des sonstigen unbeweglichen Vermögens	761.452,65	388.500,00	295.027,33	-93.472,67	0,00
		5221003 Unterhaltung des Leitungssystems (Niederschlagswasser)	93.469,25	120.000,00	10.818,83	-109.181,17	0,00
		5221100 Unterhaltung der Straßenbeleuchtung	30.799,38	20.700,00	12.038,94	-8.661,06	0,00
		5231000 Mieten und Pachten	320,49	800,00	320,49	-479,51	0,00
		5231100 Erstattung von Heiz- und Nebenkosten	0,00	400,00	0,00	-400,00	0,00
		5241000 Bewirtschaftung der Grundstücke, baulichen Anlagen u.s.w.	233.023,79	354.900,00	251.332,17	-103.567,83	0,00
		5241100 Winterdienstkosten	9.115,40	25.000,00	13.999,46	-11.000,54	0,00
		5241200 sonstige Aufwendungen zur Straßenreinigung (Bewirtschaftung)	0,00	500,00	0,00	-500,00	0,00
		5251000 Haltung von Fahrzeugen	46.454,48	64.000,00	60.950,17	-3.049,83	0,00
		5261000 Dienst- und Schutzkleidung, persönliche Ausrüstungsgegenstände	12.377,31	19.602,78	33.506,57	13.903,79	2.767,68

# Ergebnisrechnung 2023

Gemeinde: 01 Osterröföld

Ertrags- und Aufwandsarten			Ergebnis des Vorjahres	Fortgeschriebener Ansatz des Haushaltsjahres	Ist-Ergebnis des Haushaltsjahres	Vergleich Ansatz / Ist (Spalte 5 / Spalte 6)	übertragene Ermächtigungen
			2022	2023	2023	2023	2024
			in EUR	in EUR	in EUR	in EUR	in EUR
1	2	3	4	5	6	7	8
		5262000 Aus- und Fortbildung, Umschulung	2.316,90	2.700,00	1.263,34	-1.436,66	0,00
		5262100 Zuschüsse für den Erwerb von Fahrerlaubnissen	0,00	600,00	0,00	-600,00	0,00
		5271000 Besondere Verwaltungs- und Betriebsaufwendungen	49.343,73	43.800,00	65.463,79	21.663,79	0,00
		5271100 Softwarepflege	905,48	1.800,00	1.363,51	-436,49	0,00
		5271200 Verbrauchsmittel	255,66	1.500,00	505,49	-994,51	0,00
		5271900 Verpflegungskosten bei Brandbekämpfung	99,73	600,00	0,00	-600,00	0,00
		5291000 Aufwendungen für besondere Dienstleistungen	5.004,30	10.800,00	12.586,43	1.786,43	0,00
		5291100 Pflege partnerschaftlicher Beziehungen	458,00	1.500,00	1.294,10	-205,90	0,00
		5291200 Aufwendungen Jahresempfang	0,00	4.100,00	3.656,42	-443,58	0,00
57	14	+ bilanzielle Abschreibungen	561.379,94	535.100,00	599.252,63	64.152,63	0,00
		5711010 Abschreibung auf immaterielle Vermögensgegenstände	87,27	0,00	261,80	261,80	0,00
		5711030 Abschreibung auf Gebäude	156.771,49	155.600,00	172.094,28	16.494,28	0,00
		5711040 Abschreibung auf Infrastrukturvermögen	240.743,40	238.000,00	256.725,49	18.725,49	0,00
		5711050 Abschreibung auf Bauten auf fremden Grund- und Boden	656,01	1.000,00	1.202,32	202,32	0,00
		5711070 Abschreibung auf Maschinen und Fahrzeuge	117.748,74	98.900,00	114.621,34	15.721,34	0,00
		5711080 Abschreibungen auf Betriebs- und Geschäftsausstattungen	16.155,32	12.200,00	21.172,83	8.972,83	0,00
		5731202 Abschreibungen auf Forderungen aus Sonderposten	0,00	0,00	4.017,77	4.017,77	0,00
		5741000 Abschreibungen auf geleistete Zuwendungen	29.217,71	29.400,00	29.156,80	-243,20	0,00
53	15	+ Transferaufwendungen	7.335.882,84	6.565.000,00	6.696.452,34	131.452,34	0,00
		5311000 Zuweisungen und Zuschüsse für lfd. Zwecke Land	532,56	1.000,00	541,15	-458,85	0,00
		5312000 Zuweisungen und Zuschüsse für lfd. Zwecke Gemeinden (GV)	2.188.215,45	74.700,00	78.776,14	4.076,14	0,00
		5313000 Zuweisungen und Zuschüsse für lfd. Zwecke Zweckverbände	590.727,90	560.900,00	560.563,32	-336,68	0,00
		5318000 Zuweisungen und Zuschüsse für lfd. Zwecke übrige Bereiche	12.966,90	2.037.300,00	2.213.135,44	175.835,44	0,00
		5318100 Zuwendungen und Zuschüsse lfd. Zwecke	24.287,28	48.400,00	27.237,47	-21.162,53	0,00
		5318200 Zuwendungen und Zuschüsse lfd. Zwecke	1.721,81	7.500,00	2.191,00	-5.309,00	0,00
		5318300 Zuwendungen und Zuschüsse lfd. Zwecke	948,63	1.800,00	749,50	-1.050,50	0,00
		5341000 Gewerbesteuerumlage	318.844,00	285.200,00	221.758,00	-63.442,00	0,00
		5372000 Allgemeine Umlagen an Gemeinden (GV)	2.431.272,00	2.261.300,00	2.304.684,00	43.384,00	0,00
		5372100 Amtsumlage	1.381.118,31	1.286.900,00	1.286.816,32	-83,68	0,00
		5372200 Finanzausgleichsumlage	385.248,00	0,00	0,00	0,00	0,00
54	16	+ sonstige Aufwendungen	1.325.990,29	1.864.300,00	1.571.648,50	-292.651,50	0,00
		5411000 Sonstige Personal- und Versorgungsaufwendungen	1.030,00	400,00	735,50	335,50	0,00
		5421000 Inanspruchnahme von Rechten und Dienstleistungen für ehrenamtliche und sonstige Tätigkeiten	32.171,47	39.100,00	32.405,99	-6.694,01	0,00
		5421100 Sitzungsgeld	4.941,66	8.100,00	4.466,70	-3.633,30	0,00
		5429000 Inanspruchnahme von Rechten und Dienstleistungen- sonstige Aufwendungen	6.784,20	108.800,00	114.173,44	5.373,44	0,00

# Ergebnisrechnung 2023

Gemeinde: 01 Osterröföld

Ertrags- und Aufwandsarten			Ergebnis des Vorjahres	Fortgeschriebener Ansatz des Haushaltsjahres	Ist-Ergebnis des Haushaltsjahres	Vergleich Ansatz / Ist (Spalte 5 / Spalte 6)	übertragene Ermächtigungen
			2022	2023	2023	2023	2024
			in EUR	in EUR	in EUR	in EUR	in EUR
1	2	3	4	5	6	7	8
		5431000 Geschäftsaufwendungen	5.058,70	7.600,00	5.600,30	-1.999,70	0,00
		5431100 Bücher und Zeitschriften	0,00	100,00	360,00	260,00	0,00
		5431200 Post- und Fernmeldegebühren	4.457,36	5.400,00	5.025,70	-374,30	0,00
		5431300 Öffentliche Bekanntmachungen	337,56	4.000,00	1.584,43	-2.415,57	0,00
		5431400 Reisekosten	0,00	1.000,00	0,00	-1.000,00	0,00
		5431500 Sachverständigen-, Gerichts- und ähnliche Kosten	81.777,56	72.300,00	72.508,03	208,03	0,00
		5431900 Sonstige Geschäftsaufwendungen	215,15	21.100,00	116,70	-20.983,30	0,00
		5441000 Steuern, Versicherungen, Schadensfälle	4.676,37	6.800,00	6.466,79	-333,21	0,00
		5441100 Umlage an die Feuerwehrnfallkasse	11.696,41	12.700,00	11.909,24	-790,76	0,00
		5452000 Erstattungen von Aufwendungen von Dritten aus lfd. Verw. Tätigkeit Gemeinden (GV)	493.728,68	523.900,00	480.592,91	-43.307,09	0,00
		5453000 Erstattungen von Aufwendungen von Dritten aus lfd. Verw. Tätigkeit Zweckverbände	0,00	3.000,00	0,00	-3.000,00	0,00
		5483100 Eigenkapitalstärkung RPA	400.000,00	600.000,00	600.000,00	0,00	0,00
		5489000 Sonstige besondere ordentliche Aufwendungen	279.115,17	300.000,00	235.702,77	-64.297,23	0,00
		5489001 Ausgleichsleistung (Gewerbsteuer) an die Stadt Rendsburg	0,00	150.000,00	0,00	-150.000,00	0,00
	17	= Aufwendungen (= Zeilen 11 bis 16)	11.080.607,17	10.953.195,47	10.295.713,16	-657.482,31	6.760,37
	18	= Ergebnis der laufenden Verwaltungstätigkeit (= Zeilen 10 / 17)	-985.217,94	-983.495,47	17.520,89	1.001.016,36	-6.760,37
46	19	+ Finanzerträge	9.537,07	10.900,00	13.349,81	2.449,81	-----
		4617000 Zinserträge Kreditinstitute	1.365,36	200,00	1.330,80	1.130,80	-----
		4618000 Zinserträge sonstiger incl. Bereich	0,00	100,00	0,00	-100,00	-----
		4651000 Gewinnanteile aus verbundenen Unternehmen und Beteiligungen	8.171,71	10.600,00	12.019,01	1.419,01	-----
55	20	- Zinsen und sonstige Finanzaufwendungen	1.969,00	8.000,00	19.627,45	11.627,45	0,00
		5592000 Verzinsung von Steuernachforderungen	1.969,00	8.000,00	19.627,45	11.627,45	0,00
	21	= Finanzergebnis (= Zeilen 19 und 20)	7.568,07	2.900,00	-6.277,64	-9.177,64	0,00
	22	= Jahresergebnis (= Zeilen 18 und 21)	-977.649,87	-980.595,47	11.243,25	991.838,72	-6.760,37
		<b>Nachrichtlich:</b>					
		Erträge und Aufwendungen aus internen Leistungsbeziehungen					
	48	+ Erträge aus internen Leistungsbeziehungen	0,00	192.600,00	0,00	-192.600,00	-----
		4811000 Erträge aus internen Leistungsbeziehungen	0,00	192.600,00	0,00	-192.600,00	-----
	58	- Aufwendungen aus internen Leistungsbeziehungen	0,00	192.600,00	0,00	-192.600,00	-----
		5811000 Aufwendungen aus internen Leistungsbeziehungen	0,00	192.600,00	0,00	-192.600,00	-----
		= Ergebnis aus internen Leistungsbeziehungen	0,00	0,00	0,00	0,00	-----
		<b>Nachrichtlich:</b>					
		Nettoabschreibungsaufwand					
	571 +	bilanzielle Abschreibungen auf immaterielle	561.379,94	535.100,00	595.234,86	60.134,86	-----
	574	Vermögensgegenstände und Sachanlagen sowie geleistete Zuwendungen					

# Ergebnisrechnung 2023

Gemeinde: 01 Osterröföfeld

Ertrags- und Aufwandsarten			Ergebnis des Vorjahres	Fortgeschriebener Ansatz des Haushaltsjahres	Ist-Ergebnis des Haushaltsjahres	Vergleich Ansatz / Ist (Spalte 5 / Spalte 6)	übertragene Ermächtigungen
			2022	2023	2023	2023	2024
			in EUR	in EUR	in EUR	in EUR	in EUR
1	2	3	4	5	6	7	8
		5711010 Abschreibung auf immaterielle Vermögensgegenstände	87,27	0,00	261,80	261,80	----
		5711030 Abschreibung auf Gebäude	156.771,49	155.600,00	172.094,28	16.494,28	----
		5711040 Abschreibung auf Infrastrukturvermögen	240.743,40	238.000,00	256.725,49	18.725,49	----
		5711050 Abschreibung auf Bauten auf fremden Grund- und Boden	656,01	1.000,00	1.202,32	202,32	----
		5711070 Abschreibung auf Maschinen und Fahrzeuge	117.748,74	98.900,00	114.621,34	15.721,34	----
		5711080 Abschreibungen auf Betriebs- und Geschäftsausstattungen	16.155,32	12.200,00	21.172,83	8.972,83	----
		5741000 Abschreibungen auf geleistete Zuwendungen	29.217,71	29.400,00	29.156,80	-243,20	----
416 +		- Erträge aus der Auflösung von Sonderposten aus Zuschüssen	38.679,79	35.200,00	38.055,98	2.855,98	----
437		und Zuweisungen sowie für Beiträge					
		4161000 Erträge aus der Auflösung von Sonderposten aus Zuschüssen	5.449,60	5.000,00	5.702,72	702,72	----
		4162000 Erträge aus der Auflösung von Sonderposten aus Zuweisungen	21.889,50	18.900,00	21.012,57	2.112,57	----
		4371000 Erträge aus der Auflösung von Sonderposten für Beiträge	11.340,69	11.300,00	11.340,69	40,69	----
		= Nettoabschreibungsaufwand	522.700,15	499.900,00	557.178,88	57.278,88	----

\*\*\* Ende der Liste "Ergebnisrechnung" \*\*\*

# Finanzrechnung 2023

Gemeinde: 01 Osterröföld

Ein- und Auszahlungsarten			Ergebnis des Vorjahres	Fortgeschriebener Ansatz des Haushaltsjahres	Ist-Ergebnis des Haushaltsjahres	Vergleich Ansatz / Ist (Spalte 5 / Spalte 6)	übertragene Ermächtigungen
			2022	2023	2023	2023	2024
			in EUR	in EUR	in EUR	in EUR	in EUR
1	2	3	4	5	6	7	8
	1	+ Steuern und ähnliche Abgaben	7.647.658,34	7.390.100,00	7.568.185,98	178.085,98	0,00
		6011000 Grundsteuer A	14.960,20	15.600,00	14.642,67	-957,33	0,00
		6012000 Grundsteuer B	739.169,64	721.800,00	747.180,59	25.380,59	0,00
		6013000 Gewerbesteuer	3.142.914,81	2.657.000,00	2.829.291,28	172.291,28	0,00
		6021000 Gemeindeanteil an der Einkommensteuer	2.911.372,00	3.124.400,00	3.113.910,00	-10.490,00	0,00
		6022000 Gemeindeanteil an der Umsatzsteuer	529.618,00	560.100,00	559.029,00	-1.071,00	0,00
		6031000 Vergnügungssteuer für die Vorführung von Bildstreifen	767,69	1.000,00	456,44	-543,56	0,00
		6032000 Hundesteuer	0,00	0,00	16,00	16,00	0,00
		6051000 Leistungen nach dem Familienleistungsausgleich	308.856,00	310.200,00	303.660,00	-6.540,00	0,00
	2	+ Zuwendungen und allgemeine Umlagen	322.492,27	548.100,00	809.264,91	261.164,91	0,00
		6111000 Schlüsselzuweisungen	143.604,00	543.100,00	690.396,00	147.296,00	0,00
		6131000 Sonstige allgemeine Zuweisungen Land	135.156,05	0,00	96.437,66	96.437,66	0,00
		6141000 Zuweisungen und Zuschüsse für laufende Zwecke vom Land	39.430,47	0,00	19.096,50	19.096,50	0,00
		6142000 Zuweisungen und Zuschüsse für lfd. Zwecke Gemeinden (GV) (Einzahlung)	2.301,75	5.000,00	2.301,75	-2.698,25	0,00
		6148000 Zuweisungen und Zuschüsse für laufende Zwecke von übrigen Bereichen	2.000,00	0,00	1.033,00	1.033,00	0,00
	3	+ Sonstige Transfereinzahlungen	0,00	0,00	0,00	0,00	0,00
	4	+ Öffentlich-rechtliche Leistungsentgelte	54.286,67	56.000,00	56.321,64	321,64	0,00
		6321000 Benutzungsgebühren und ähnliche Entgelte	54.086,67	24.000,00	56.121,64	32.121,64	0,00
		6321100 Benutzungsgebühren (Einzahlungen)	200,00	32.000,00	200,00	-31.800,00	0,00
	5	+ Privatrechtliche Leistungsentgelte	137.791,25	158.600,00	156.552,48	-2.047,52	0,00
		6411000 Mieten und Pachten	106.793,66	119.100,00	126.111,25	7.011,25	0,00
		6411010 Erstattung von Heiz- und Nebenkosten (Einzahlungen)	30.139,59	39.000,00	30.131,23	-8.868,77	0,00
		6411100 Miete für die Hausmeisterwohnung	630,00	0,00	0,00	0,00	0,00
		6421000 Einzahlungen aus Verkauf	228,00	500,00	310,00	-190,00	0,00
	6	+ Kostenerstattungen und Kostenumlagen	1.355.425,77	1.425.200,00	1.742.595,95	317.395,95	0,00
		6480000 Einzahlungen aus Kostenerstattungen, Kostenumlagen Bund	37.500,00	0,00	0,00	0,00	0,00
		6481000 Einzahlungen aus Kostenerstattungen, Kostenumlagen Land	1.193,16	0,00	6.446,78	6.446,78	0,00
		6482000 Einzahlungen aus Kostenerstattungen, Kostenumlagen Gemeinden (GV)	1.293.972,25	1.345.800,00	1.687.294,00	341.494,00	0,00
		6486000 Einzahlungen aus Kostenerstattungen, Kostenumlagen sonstigen öffentl. Sonderrechnungen	0,00	5.000,00	0,00	-5.000,00	0,00
		6487000 Einzahlungen aus Kostenerstattungen, Kostenumlagen private Unternehmen	0,00	0,00	24.142,31	24.142,31	0,00
		6488000 Sonstige Verwaltungs- und Betriebseinnahmen (Einzahlungen)	22.760,36	2.300,00	24.712,86	22.412,86	0,00
		6488100 Erstattung von Personal- und Sachkosten	0,00	72.000,00	0,00	-72.000,00	0,00
		6488200 Kostenerstattungen von Gemeinden	0,00	100,00	0,00	-100,00	0,00
	7	+ Sonstige Einzahlungen	183.015,40	356.500,00	221.404,72	-135.095,28	0,00

# Finanzrechnung 2023

Gemeinde: 01 Osterrörfeld

Ein- und Auszahlungsarten			Ergebnis des Vorjahres	Fortgeschriebener Ansatz des Haushaltsjahres	Ist-Ergebnis des Haushaltsjahres	Vergleich Ansatz / Ist (Spalte 5 / Spalte 6)	übertragene Ermächtigungen
			2022	2023	2023	2023	2024
			in EUR	in EUR	in EUR	in EUR	in EUR
1	2	3	4	5	6	7	8
		6511000 Konzessionsabgaben	109.223,58	140.000,00	155.367,56	15.367,56	0,00
		6511100 Konzessionsabgabe von den Stadtwerken	57.588,82	50.000,00	71.557,07	21.557,07	0,00
		6562000 Säumniszuschläge	16.203,00	2.000,00	-5.519,91	-7.519,91	0,00
		6563000 Einzahlungen aus der Inanspruchnahme von Gewährverträgen und Bürgschaften	0,00	32.000,00	0,00	-32.000,00	0,00
		6563001 Erträge aus der Beteiligung am Rendsburg Port Authority GmbH (Einzahlungen)	0,00	132.500,00	0,00	-132.500,00	0,00
8		+ Zinsen und sonstige Finanzeinzahlungen	8.850,10	10.900,00	13.349,81	2.449,81	0,00
		6617000 Zinseinzahlungen Kreditinstitute	678,39	200,00	1.330,80	1.130,80	0,00
		6618000 Zinseinzahlungen sonstiger inl. Bereich	0,00	100,00	0,00	-100,00	0,00
		6651000 Gewinnanteile aus verb. Unternehmen, Beteiligungen	8.171,71	10.600,00	12.019,01	1.419,01	0,00
8a		+ Konten ohne Zuordnung im amtlichen Muster - sonstige Einzahlungen	0,00	0,00	0,00	0,00	0,00
9		= Einzahlungen aus lfd. Verwaltungstätigkeit	9.709.519,80	9.945.400,00	10.567.675,49	622.275,49	0,00
10		- Personalauszahlungen	490.513,75	591.300,00	574.229,01	-17.070,99	0,00
		7012000 Dienstbezüge Arbeitnehmer/-innen	370.959,29	439.900,00	444.682,48	4.782,48	0,00
		7012200 Leistungsentgelt TVÖD	7.641,51	13.000,00	8.943,05	-4.056,95	0,00
		7019000 Sonstige Beschäftigungsentgelte	4.920,88	7.400,00	5.344,32	-2.055,68	0,00
		7022000 Beiträge zu Versorgungskassen Arbeitnehmer/-innen	23.779,94	29.100,00	22.552,93	-6.547,07	0,00
		7022200 Umlage VBL -Sanierungsgeld- (Auszahlungen)	0,00	100,00	0,00	-100,00	0,00
		7032000 Beiträge zur gesetzlichen Sozialversicherung Arbeitnehmer/-innen	79.114,62	97.300,00	88.935,17	-8.364,83	0,00
		7039000 Beiträge zur gesetzlichen Sozialversicherung für sonstige Beschäftigte	424,40	600,00	0,00	-600,00	0,00
		7041000 Beihilfen, Unterstützungsleistungen und dgl. für Beschäftigte	3.673,11	3.900,00	3.771,06	-128,94	0,00
11		- Versorgungsauszahlungen	0,00	0,00	0,00	0,00	0,00
12		- Auszahlungen für Sach- und Dienstleistungen	1.139.228,30	1.397.495,47	1.097.839,30	-299.656,17	6.760,37
		7211000 Auszahlungen für Unterhaltung der Grundstücke und baulichen Anlagen	123.434,25	335.692,69	90.527,07	-245.165,68	-3.992,69
		7221000 Auszahlungen für Unterhaltung des sonstigen unbeweglichen Vermögens	559.995,73	388.500,00	501.466,16	112.966,16	0,00
		7221003 Unterhaltung des Leitungssystems (Niederschlagswasser) -Auszahlungen-	93.469,25	120.000,00	10.818,83	-109.181,17	0,00
		7221100 Auszahlung für Unterhaltungsmaßnahmen	25.485,68	20.700,00	17.672,16	-3.027,84	0,00
		7231000 Auszahlungen für Mieten und Pachten	320,49	800,00	320,49	-479,51	0,00
		7231100 Erstattung von Heiz- und Nebenkosten	0,00	400,00	0,00	-400,00	0,00
		7241000 Auszahlungen für Bewirtschaftung der Grundstücke, baulichen Anlagen u.s.w.	216.082,48	354.900,00	272.762,79	-82.137,21	0,00
		7241100 Winterdienstkosten (Auszahlung)	9.115,40	25.000,00	13.999,46	-11.000,54	0,00
		7241200 Auszahlungen für sonstige Aufwendungen zur Straßenreinigung (Bewirtschaftung)	0,00	500,00	0,00	-500,00	0,00
		7251000 Haltung von Fahrzeugen	43.680,64	64.000,00	66.583,59	2.583,59	0,00

# Finanzrechnung 2023

Gemeinde: 01 Osterröföfeld

Ein- und Auszahlungsarten			Ergebnis des Vorjahres	Fortgeschriebener Ansatz des Haushaltsjahres	Ist-Ergebnis des Haushaltsjahres	Vergleich Ansatz / Ist (Spalte 5 / Spalte 6)	übertragene Ermächtigungen
			2022	2023	2023	2023	2024
			in EUR	in EUR	in EUR	in EUR	in EUR
1	2	3	4	5	6	7	8
		7261000 Dienst- und Schutzbekleidung, persönliche Ausrüstungsgegenstände	11.346,92	19.602,78	35.396,83	15.794,05	-2.767,68
		7262000 Aus- und Fortbildung, Umschulung	2.316,90	2.700,00	1.263,34	-1.436,66	0,00
		7262100 Zuschüsse für den Erwerb von Fahrerlaubnissen (Auszahlungen)	0,00	600,00	0,00	-600,00	0,00
		7271000 Besondere Verwaltungs- und Betriebsauszahlungen	48.265,79	43.800,00	66.614,29	22.814,29	0,00
		7271100 Auszahlung Softwarepflege	905,48	1.800,00	1.363,51	-436,49	0,00
		7271200 Verbrauchsmittel	255,66	1.500,00	505,49	-994,51	0,00
		7271900 Verpflegungskosten bei Brandbekämpfung	99,73	600,00	0,00	-600,00	0,00
		7291000 Auszahlungen für sonstige Dienstleistungen	3.995,90	10.800,00	13.594,83	2.794,83	0,00
		7291100 Pflege partnerschaftlicher Beziehungen (Auszahlungen)	458,00	1.500,00	1.294,10	-205,90	0,00
		7291200 Aufwendungen Jahresempfang (Auszahlungen)	0,00	4.100,00	3.656,42	-443,58	0,00
13		- Zinsen und sonstige Finanzauszahlungen	1.969,00	8.000,00	17.657,09	9.657,09	0,00
		7592000 Verzinsungen von Steuernachforderungen	1.969,00	8.000,00	17.657,09	9.657,09	0,00
14		- Transferauszahlungen	7.421.437,48	6.565.000,00	6.713.877,34	148.877,34	0,00
		7311000 Auszahlungen von Zuweisungen an das Land	532,56	1.000,00	541,15	-458,85	0,00
		7312000 Auszahlungen von Zuweisungen an Gemeinden (GV)	2.261.932,09	74.700,00	78.776,14	4.076,14	0,00
		7313000 Auszahlungen von Zuweisungen an Zweckverbände	590.727,90	560.900,00	560.563,32	-336,68	0,00
		7318000 Auszahlungen von Zuschüssen an übrige Bereiche	12.966,90	2.037.300,00	2.213.135,44	175.835,44	0,00
		7318100 Zuschüsse (Auszahlungen)	24.287,28	48.400,00	27.237,47	-21.162,53	0,00
		7318200 Zuschüsse (Auszahlungen)	1.721,81	7.500,00	2.191,00	-5.309,00	0,00
		7318300 Zuschüsse (Auszahlungen)	948,63	1.800,00	749,50	-1.050,50	0,00
		7341000 Gewerbesteuerumlage	330.682,00	285.200,00	239.183,00	-46.017,00	0,00
		7372000 Allgemeine Umlagen, Gemeinden (GV)	2.431.272,00	2.261.300,00	2.304.684,00	43.384,00	0,00
		7372100 Amtsumlage	1.381.118,31	1.286.900,00	1.286.816,32	-83,68	0,00
		7372200 Finanzausgleichsumlage (Auszahlungen)	385.248,00	0,00	0,00	0,00	0,00
15		- Sonstige Auszahlungen	1.329.059,79	1.864.300,00	1.551.715,50	-312.584,50	0,00
		7411000 Sonstige Personal- und Versorgungsauszahlungen	1.030,00	400,00	735,50	335,50	0,00
		7421000 Auszahlungen für ehrenamtliche und sonstige Tätigkeit	32.165,09	39.100,00	34.152,47	-4.947,53	0,00
		7421100 Sitzungsgeld (Auszahlungen)	6.674,58	8.100,00	4.414,70	-3.685,30	0,00
		7429000 Sonstige Auszahlungen für die Inanspruchnahme von Rechten und Diensten	6.784,20	108.800,00	114.173,44	5.373,44	0,00
		7431000 Geschäftsauszahlungen	5.058,70	7.600,00	5.600,30	-1.999,70	0,00
		7431100 Bücher und Zeitschriften (Auszahlungen)	0,00	100,00	360,00	260,00	0,00
		7431200 Post- und Fernmeldegebühren	4.457,36	5.400,00	5.025,70	-374,30	0,00
		7431300 Öffentliche Bekanntmachungen (Auszahlungen)	337,56	4.000,00	1.584,43	-2.415,57	0,00
		7431400 Reisekosten (Auszahlungen)	0,00	1.000,00	0,00	-1.000,00	0,00
		7431500 Sachverständigen-, Gerichts- und ähnliche Kosten (Auszahlungen)	85.291,78	72.300,00	48.709,29	-23.590,71	0,00
		7431900 Sonstige Geschäftsausgaben (Auszahlungen)	215,15	21.100,00	116,70	-20.983,30	0,00
		7441000 Steuern, Versicherungen, Schadensfälle	4.676,37	6.800,00	6.466,79	-333,21	0,00
		7441100 Umlage an die Feuerwehrnfallkasse (Auszahlungen)	11.696,41	12.700,00	11.909,24	-790,76	0,00

# Finanzrechnung 2023

Gemeinde: 01 Osterröföfeld

Ein- und Auszahlungsarten			Ergebnis des Vorjahres	Fortgeschriebener Ansatz des Haushaltsjahres	Ist-Ergebnis des Haushaltsjahres	Vergleich Ansatz / Ist (Spalte 5 / Spalte 6)	übertragene Ermächtigungen
			2022	2023	2023	2023	2024
			in EUR	in EUR	in EUR	in EUR	in EUR
1	2	3	4	5	6	7	8
		7452000 Erstattungen für die Auszahlungen von Dritten aus lfd. Verwaltungstätigkeit an Gemeinden und Gemeindeverbände (Auszahlungen)	491.557,42	523.900,00	482.764,17	-41.135,83	0,00
		7453000 Erstattung für Auszahlungen von Dritten aus laufender Verwaltungstätigkeit, Zweckverbänden und dergl.	0,00	3.000,00	0,00	-3.000,00	0,00
		7483100 Eigenkapitalstärkung RPA (Auszahlungen)	400.000,00	600.000,00	600.000,00	0,00	0,00
		7489000 Sonstige	279.115,17	300.000,00	235.702,77	-64.297,23	0,00
		7489001 Ausgleichsleistung (Gewerbesteuer) an die Stadt Rendsburg	0,00	150.000,00	0,00	-150.000,00	0,00
15a		- Konten ohne Zuordnung im amtlichen Muster - sonstige Auszahlungen	0,00	0,00	0,00	0,00	0,00
16		= Auszahlungen aus laufender Verwaltungstätigkeit (Zeilen 10 bis 15a)	10.382.208,32	10.426.095,47	9.955.318,24	-470.777,23	6.760,37
17		= Saldo aus laufender Verwaltungstätigkeit (Zeilen 9 J. 16)	-672.688,52	-480.695,47	612.357,25	1.093.052,72	-6.760,37
18		+ Einzahlungen aus Zuweisungen und Zuschüssen für Investitionen und Investitionsfördermaßnahmen	11.476,60	103.700,00	5.707,66	-97.992,34	0,00
		6811000 Investitionszuwendungen vom Land	0,00	3.700,00	3.007,66	-692,34	0,00
		6812000 Investitionszuwendungen von Gemeinden (GV)	11.476,60	0,00	0,00	0,00	0,00
		6817000 Investitionszuwendungen von privaten Unternehmen	0,00	0,00	2.000,00	2.000,00	0,00
		6818000 Investitionszuwendungen von übrigen Bereichen	0,00	100.000,00	700,00	-99.300,00	0,00
19		+ Einzahlungen aus der Veräußerung von Grundstücken und Gebäuden	600,00	0,00	0,00	0,00	0,00
		6821000 Einzahlungen aus der Veräußerung von Grundstücken und Gebäuden	600,00	0,00	0,00	0,00	0,00
20		+ Einzahlungen aus der Veräußerung von beweglichem Anlagevermögen	86.420,00	0,00	0,00	0,00	0,00
		6831000 Einzahlungen aus der Veräußerung bewegl. Sachen d. Anlagevermögens oberhalb d. Wertgrenze von 1.000,- Euro	86.420,00	0,00	0,00	0,00	0,00
21		+ Einzahlungen aus der Veräußerung von Finanzanlagen	0,00	0,00	0,00	0,00	0,00
22		+ Einzahlungen aus der Abwicklung von Baumaßnahmen	20.120,42	0,00	0,00	0,00	0,00
		6851000 Einzahlungen aus der Abwicklung von Baumaßnahmen	20.120,42	0,00	0,00	0,00	0,00
23		+ Einzahlungen aus Rückflüssen (für Investitionen und Investitionsfördermaßnahmen Dritter)	6.502,59	2.300,00	5.867,47	3.567,47	0,00
		6868000 Rückflüsse von Ausleihungen sonstiger inl. Bereich	6.502,59	2.300,00	5.867,47	3.567,47	0,00
24		+ Einzahlungen aus Beiträgen u. ä. Entgelten	0,00	0,00	0,00	0,00	0,00
25		+ Sonstige Investitionseinzahlungen (Keine Konten im amtlichen Kontenplan)	0,00	0,00	10.603,00	10.603,00	0,00
		6890000 Sonstige Investitionseinzahlungen	0,00	0,00	10.603,00	10.603,00	0,00
25a		+ Konten ohne Zuordnung im amtlichen Muster - Einzahlungen Investitionstätigkeiten	0,00	0,00	0,00	0,00	0,00
26		= Einzahlungen aus Investitionstätigkeit	125.119,61	106.000,00	22.178,13	-83.821,87	0,00
27		- Auszahlungen von Zuweisungen und Zuschüssen für Investitionen und Investitionsförderungsmaßnahmen	0,00	255.000,00	25.217,01	-229.782,99	240.000,00



# Finanzrechnung 2023

Gemeinde: 01 Osterrörfeld

Ein- und Auszahlungsarten			Ergebnis des Vorjahres	Fortgeschriebener Ansatz des Haushaltsjahres	Ist-Ergebnis des Haushaltsjahres	Vergleich Ansatz / Ist (Spalte 5 / Spalte 6)	übertragene Ermächtigungen
			2022	2023	2023	2023	2024
			in EUR	in EUR	in EUR	in EUR	in EUR
1	2	3	4	5	6	7	8
		7817000 Zuweisungen und Zuschüsse f. Inv./ Investmaßnahmen, an private Unternehmen	0,00	15.000,00	25.217,07	10.217,07	0,00
		7818100 Zuweisungen und Zuschüsse f. Inv./ Investmaßnahmen, an übrige Bereiche: AWO Schleswig-Holstein Kita Osterrörfeld	0,00	240.000,00	0,00	-240.000,00	-240.000,00
28		- Auszahlungen für den Erwerb von Grundstücken und Gebäuden	237.792,42	268.507,41	263,22	-268.244,19	97.007,41
		7821000 Auszahlungen für den Erwerb von Grundstücken und Gebäuden	237.792,42	268.507,41	263,22	-268.244,19	-97.007,41
29		- Auszahlungen für den Erwerb von beweglichem Anlagevermögen	212.393,72	456.150,51	119.580,09	-336.570,42	185.806,85
		7831000 Ausz. aus d. Erwerb v. bewegl. Sachen d. Anlageverm. oberhalb d. Wertgrenze i. H. v. 1.000,- Euro	194.951,77	396.366,45	105.143,05	-291.223,40	-166.722,79
		7832000 Ausz. aus d. Erwerb v. bewegl. Sachen d. Anlageverm. oberhalb d. Wertgrenze von 150,- Euro und unterhalb d. Wertgrenze von 1.000,- Euro	17.441,95	59.784,06	14.437,04	-45.347,02	-19.084,06
30		- Auszahlungen für den Erwerb von Finanzanlagen	113.591,06	0,00	0,00	0,00	0,00
		7843000 Ausz. a.d. Erwerb v. Finanzanl., nichtbörsennotierte Aktien	113.591,06	0,00	0,00	0,00	0,00
31		- Auszahlungen für Baumaßnahmen	1.373.235,90	3.320.464,50	331.678,14	-2.988.786,36	3.111.603,66
		7851000 Auszahlungen aus Hochbaumaßnahmen	621.150,91	1.584.767,17	291.318,96	-1.293.448,21	-1.522.181,71
		7851004 Auszahlung aus Anlagen im Bau BV Lärmschutz OU Osterrörfeld	0,00	500.000,00	0,00	-500.000,00	-500.000,00
		7852000 Auszahlungen aus Tiefbaumaßnahmen	31.495,65	1.198.461,33	31.682,89	-1.166.778,44	-1.053.185,95
		7852010 Sanierung des Niederschlagswasser-Leitungssystems (investiv) (Auszahlungen)	0,00	36.236,00	0,00	-36.236,00	-36.236,00
		7853000 Auszahlungen aus sonstigen Baumaßnahmen	720.589,34	1.000,00	8.676,29	7.676,29	0,00
32		- Auszahlungen für die Gewährung von Ausleihungen (für Investitionen und Investitionsförderungsmaßnahmen Dritter)	0,00	0,00	0,00	0,00	0,00
33		- Sonstige Investitionsauszahlungen (Keine Konten im amtlichen Kontenplan)	0,00	0,00	0,00	0,00	0,00
33a		- Konten ohne Zuordnung im amtlichen Muster - Auszahlungen Investitionstätigkeiten	0,00	0,00	0,00	0,00	0,00
34		= Auszahlungen aus Investitionstätigkeit (Zeilen 27 bis 33a)	1.937.013,10	4.300.122,42	476.738,46	-3.823.383,96	3.634.417,92
35		= Saldo aus Investitionstätigkeit (Zeilen 26 ./. 34)	-1.811.893,49	-4.194.122,42	-454.560,33	3.739.562,09	-3.634.417,92
36		= Finanzmittelüberschuss/-fehlbetrag (Zeilen 17 und 35)	-2.484.582,01	-4.674.817,89	157.796,92	4.832.614,81	-3.641.178,29
37		+ Aufnahme von Krediten für Investitionen und Investitionsförderungsmaßnahmen	0,00	0,00	0,00	0,00	0,00
38		+ Einzahlungen aus Rückflüssen von Darlehen aus der Anlage liquider Mittel	0,00	0,00	0,00	0,00	0,00
39		+ Aufnahme von Kassenkrediten	0,00	0,00	0,00	0,00	0,00
40		- Tilgung von Krediten für Investitionen und Investitionsfördermaßnahmen	0,00	0,00	0,00	0,00	0,00
41		- Auszahlungen aus der Gewährung von Darlehen zur Anlage liquider Mittel	0,00	0,00	0,00	0,00	0,00

# Finanzrechnung 2023

Gemeinde: 01 Osterrörfeld

Ein- und Auszahlungsarten			Ergebnis des Vorjahres	Fortgeschriebener Ansatz des Haushaltsjahres	Ist-Ergebnis des Haushaltsjahres	Vergleich Ansatz / Ist (Spalte 5 / Spalte 6)	übertragene Ermächtigungen
			2022	2023	2023	2023	2024
			in EUR	in EUR	in EUR	in EUR	in EUR
1	2	3	4	5	6	7	8
	42	- Tilgung von Kassenkrediten	0,00	0,00	0,00	0,00	0,00
	43	= Saldo aus Finanzierungstätigkeit	0,00	0,00	0,00	0,00	0,00
	44	= Änderung des Bestandes an eigenen Finanzmitteln (Zeilen 36 und 43)	-2.484.582,01	-4.674.817,89	157.796,92	4.832.614,81	-3.641.178,29
	45	+ Anfangsbestand an Finanzmitteln	8.789.694,90	6.305.113,00	6.305.112,89	-0,11	0,00
		1850010 Forderungen aus der Einheitskasse gegenüber GKZ 10	8.789.694,90	0,00	6.305.112,89	6.305.112,89	0,00
		- Amt Eiderkanal					
		<Diverse>	0,00	6.305.113,00	0,00	-6.305.113,00	0,00
	46	= Liquide Mittel (Zeilen 44 und 45)	6.305.112,89	1.630.295,11	6.462.909,81	4.832.614,70	-3.641.178,29

\*\*\* Ende der Liste "Finanzrechnung" \*\*\*

# Teilergebnisrechnung 2023

Gemeinde: 01 Osterröndfeld

Hauptproduktbereich	1	Zentrale Verwaltung
Produktbereich	11	Innere Verwaltung
Produktgruppe	111	Verwaltungssteuerung und Service
Produkt	11100	Gemeindeorgane

Ertrags- und Aufwandsarten			Ergebnis des Vorjahres	Fortgeschriebener Ansatz des Haushaltsjahres	Ist-Ergebnis des Haushaltsjahres	Vergleich Ansatz / Ist (Spalte 5 / Spalte 6)	übertragene Ermächtigungen
			2022	2023	2023	2023	2024
			in EUR	in EUR	in EUR	in EUR	in EUR
1	2	3	4	5	6	7	8
448	6	+ Kostenerstattungen und Kostenumlagen	0,00	100,00	0,00	-100,00	----
		<i>4488000 Sonstige Verwaltungs- und Betriebseinnahmen</i>	<i>0,00</i>	<i>100,00</i>	<i>0,00</i>	<i>-100,00</i>	<i>----</i>
	10	= Erträge	0,00	100,00	0,00	-100,00	----
52	13	+ Aufwendungen für Sach- und Dienstleistungen	2.990,50	11.500,00	11.703,20	203,20	0,00
		<i>5262000 Aus- und Fortbildung, Umschulung</i>	<i>0,00</i>	<i>200,00</i>	<i>0,00</i>	<i>-200,00</i>	<i>0,00</i>
		<i>5291000 Repräsentation und Kosten für Ehrungen</i>	<i>2.532,50</i>	<i>5.700,00</i>	<i>6.752,68</i>	<i>1.052,68</i>	<i>0,00</i>
		<i>5291100 Pflege partnerschaftlicher Beziehungen</i>	<i>458,00</i>	<i>1.500,00</i>	<i>1.294,10</i>	<i>-205,90</i>	<i>0,00</i>
		<i>5291200 Aufwendungen Jahresempfang</i>	<i>0,00</i>	<i>4.100,00</i>	<i>3.656,42</i>	<i>-443,58</i>	<i>0,00</i>
57	14	+ bilanzielle Abschreibungen	0,00	100,00	0,00	-100,00	0,00
		<i>5711070 Abschreibung auf Maschinen und Fahrzeuge</i>	<i>0,00</i>	<i>100,00</i>	<i>0,00</i>	<i>-100,00</i>	<i>0,00</i>
53	15	+ Transferaufwendungen	23,40	2.000,00	64,32	-1.935,68	0,00
		<i>5318000 Aufwendungen des Sozialbeirates</i>	<i>23,40</i>	<i>2.000,00</i>	<i>64,32</i>	<i>-1.935,68</i>	<i>0,00</i>
54	16	+ sonstige Aufwendungen	26.648,85	36.100,00	27.049,41	-9.050,59	0,00
		<i>5421000 Aufwendungen für ehrenamtliche Tätigkeiten</i>	<i>22.560,97</i>	<i>27.000,00</i>	<i>21.825,49</i>	<i>-5.174,51</i>	<i>0,00</i>
		<i>5421100 Sitzungsgeld</i>	<i>4.004,00</i>	<i>6.100,00</i>	<i>3.900,00</i>	<i>-2.200,00</i>	<i>0,00</i>
		<i>5429000 Verfügungsmittel</i>	<i>83,88</i>	<i>1.000,00</i>	<i>542,21</i>	<i>-457,79</i>	<i>0,00</i>
		<i>5431100 Bücher und Zeitschriften</i>	<i>0,00</i>	<i>100,00</i>	<i>360,00</i>	<i>260,00</i>	<i>0,00</i>
		<i>5431200 Post- und Fernmeldegebühren</i>	<i>0,00</i>	<i>800,00</i>	<i>421,71</i>	<i>-378,29</i>	<i>0,00</i>
		<i>5431400 Dienstreisen</i>	<i>0,00</i>	<i>1.000,00</i>	<i>0,00</i>	<i>-1.000,00</i>	<i>0,00</i>
		<i>5441000 Steuern, Versicherungen, Schadensfälle</i>	<i>0,00</i>	<i>100,00</i>	<i>0,00</i>	<i>-100,00</i>	<i>0,00</i>
	18	= Aufwendungen (= Zeilen 11 bis 16)	29.662,75	49.700,00	38.816,93	-10.883,07	0,00
	19	= Ergebnis der laufenden Verwaltungstätigkeit (= Zeilen 10 / 18)	-29.662,75	-49.600,00	-38.816,93	10.783,07	0,00
	23	= Ergebnis vor Berücksichtigung der internen Leistungsbeziehungen (= Zeilen 19 und 22)	-29.662,75	-49.600,00	-38.816,93	10.783,07	0,00
	26	= Ergebnis (= Zeilen 23, 24, 25)	-29.662,75	-49.600,00	-38.816,93	10.783,07	0,00
		<b>Nachrichtlich:</b>					
		Nettoabschreibungsaufwand					
	571 +	bilanzielle Abschreibungen auf immaterielle	0,00	100,00	0,00	-100,00	----
	574	Vermögensgegenstände und Sachanlagen sowie geleistete Zuwendungen					
		<i>5711070 Abschreibung auf Maschinen und Fahrzeuge</i>	<i>0,00</i>	<i>100,00</i>	<i>0,00</i>	<i>-100,00</i>	<i>----</i>
		= Nettoabschreibungsaufwand	0,00	100,00	0,00	-100,00	----

# Teilergebnisrechnung 2023

Gemeinde: 01 Osterröndfeld

Hauptproduktbereich	1	Zentrale Verwaltung
Produktbereich	11	Innere Verwaltung
Produktgruppe	111	Verwaltungssteuerung und Service
Produkt	11101	Zentrale Dienste

Ertrags- und Aufwandsarten			Ergebnis des Vorjahres	Fortgeschriebener Ansatz des Haushaltsjahres	Ist-Ergebnis des Haushaltsjahres	Vergleich Ansatz / Ist (Spalte 5 / Spalte 6)	übertragene Ermächtigungen
			2022	2023	2023	2023	2024
			in EUR	in EUR	in EUR	in EUR	in EUR
1	2	3	4	5	6	7	8
448	6	+ Kostenerstattungen und Kostenumlagen	0,00	100,00	790,24	690,24	----
		<i>4488000 Sonstige Verwaltungs- und Betriebseinnahmen</i>	<i>0,00</i>	<i>100,00</i>	<i>790,24</i>	<i>690,24</i>	<i>----</i>
	10	= Erträge	0,00	100,00	790,24	690,24	----
50	11	Personalaufwendungen	63,79	100,00	0,00	-100,00	0,00
		<i>5022200 Umlage VBL - Sanierungsgeld</i>	<i>0,00</i>	<i>100,00</i>	<i>0,00</i>	<i>-100,00</i>	<i>0,00</i>
		<i>5041000 Beihilfen und Unterstützungsleistungen und dgl. für Beschäftigte</i>	<i>63,79</i>	<i>0,00</i>	<i>0,00</i>	<i>0,00</i>	<i>0,00</i>
52	13	+ Aufwendungen für Sach- und Dienstleistungen	865,61	2.400,00	1.738,53	-661,47	0,00
		<i>5271000 Besondere Verwaltungs- und Betriebsaufwendungen</i>	<i>58,37</i>	<i>800,00</i>	<i>610,64</i>	<i>-189,36</i>	<i>0,00</i>
		<i>5271100 Softwarepflege</i>	<i>807,30</i>	<i>1.600,00</i>	<i>1.127,89</i>	<i>-472,11</i>	<i>0,00</i>
57	14	+ bilanzielle Abschreibungen	97,80	100,00	97,80	-2,20	0,00
		<i>5711080 Abschreibungen auf Betriebs- und Geschäftsausstattungen</i>	<i>97,80</i>	<i>100,00</i>	<i>97,80</i>	<i>-2,20</i>	<i>0,00</i>
54	16	+ sonstige Aufwendungen	21.219,40	35.300,00	18.823,88	-16.476,12	0,00
		<i>5411000 Förderung der Betriebsgemeinschaft</i>	<i>1.030,00</i>	<i>400,00</i>	<i>735,50</i>	<i>335,50</i>	<i>0,00</i>
		<i>5429000 Mitgliedsbeiträge</i>	<i>4.562,66</i>	<i>4.800,00</i>	<i>4.583,12</i>	<i>-216,88</i>	<i>0,00</i>
		<i>5431300 Öffentliche Bekanntmachungen</i>	<i>337,56</i>	<i>4.000,00</i>	<i>1.584,43</i>	<i>-2.415,57</i>	<i>0,00</i>
		<i>5431500 Sachverständigen-, Gerichts- und ähnliche Kosten</i>	<i>10.688,55</i>	<i>20.000,00</i>	<i>5.923,15</i>	<i>-14.076,85</i>	<i>0,00</i>
		<i>5431900 Sonstige Geschäftsaufwendungen</i>	<i>35,15</i>	<i>1.000,00</i>	<i>116,70</i>	<i>-883,30</i>	<i>0,00</i>
		<i>5441000 Steuern, Versicherungen, Schadensfälle</i>	<i>4.565,48</i>	<i>5.100,00</i>	<i>5.880,98</i>	<i>780,98</i>	<i>0,00</i>
	18	= Aufwendungen (= Zeilen 11 bis 16)	22.246,60	37.900,00	20.660,21	-17.239,79	0,00
	19	= Ergebnis der laufenden Verwaltungstätigkeit (= Zeilen 10 / 18)	-22.246,60	-37.800,00	-19.869,97	17.930,03	0,00
	23	= Ergebnis vor Berücksichtigung der internen Leistungsbeziehungen (= Zeilen 19 und 22)	-22.246,60	-37.800,00	-19.869,97	17.930,03	0,00
	26	= Ergebnis (= Zeilen 23, 24, 25)	-22.246,60	-37.800,00	-19.869,97	17.930,03	0,00
		<b>Nachrichtlich:</b>					
		Nettoabschreibungsaufwand					
571 +	574	bilanzielle Abschreibungen auf immaterielle Vermögensgegenstände und Sachanlagen sowie geleistete Zuwendungen	97,80	100,00	97,80	-2,20	----
		<i>5711080 Abschreibungen auf Betriebs- und Geschäftsausstattungen</i>	<i>97,80</i>	<i>100,00</i>	<i>97,80</i>	<i>-2,20</i>	<i>----</i>
		= Nettoabschreibungsaufwand	97,80	100,00	97,80	-2,20	----

# Teilergebnisrechnung 2023

Gemeinde: 01 Osterröföfeld

Hauptproduktbereich	1	Zentrale Verwaltung
Produktbereich	11	Innere Verwaltung
Produktgruppe	111	Verwaltungssteuerung und Service
Produkt	11102	Verwaltungsgebäude

Ertrags- und Aufwandsarten			Ergebnis des Vorjahres	Fortgeschriebener Ansatz des Haushaltsjahres	Ist-Ergebnis des Haushaltsjahres	Vergleich Ansatz / Ist (Spalte 5 / Spalte 6)	übertragene Ermächtigungen
			2022	2023	2023	2023	2024
			in EUR	in EUR	in EUR	in EUR	in EUR
1	2	3	4	5	6	7	8
441	5	+ privatrechtliche Leistungsentgelte	65.955,39	72.700,00	55.483,25	-17.216,75	----
442							
446							
		<i>4411000 Miete von der Amtsverwaltung</i>	<i>34.694,04</i>	<i>37.700,00</i>	<i>34.694,04</i>	<i>-3.005,96</i>	<i>----</i>
		<i>4411010 Erstattung von Heiz- und Nebenkosten</i>	<i>26.581,35</i>	<i>35.000,00</i>	<i>24.299,21</i>	<i>-10.700,79</i>	<i>----</i>
		<i>4411100 Miete für die Hausmeisterwohnung</i>	<i>4.680,00</i>	<i>0,00</i>	<i>-3.510,00</i>	<i>-3.510,00</i>	<i>----</i>
448	6	+ Kostenerstattungen und Kostenumlagen	2.885,75	100,00	74,36	-25,64	----
		<i>4488000 Sonstige Verwaltungs- und Betriebseinnahmen</i>	<i>2.885,75</i>	<i>100,00</i>	<i>74,36</i>	<i>-25,64</i>	<i>----</i>
	10	= Erträge	68.841,14	72.800,00	55.557,61	-17.242,39	----
52	13	+ Aufwendungen für Sach- und Dienstleistungen	70.164,58	52.200,00	64.295,42	12.095,42	0,00
		<i>5211000 Unterhaltung der Grundstücke und baulichen Anlagen</i>	<i>32.359,32</i>	<i>9.000,00</i>	<i>9.047,30</i>	<i>47,30</i>	<i>0,00</i>
		<i>5241000 Bewirtschaftung der Grundstücke, baulichen Anlagen u.s.w.</i>	<i>37.658,45</i>	<i>42.000,00</i>	<i>52.641,73</i>	<i>10.641,73</i>	<i>0,00</i>
		<i>5271000 Besondere Verwaltungs- und Betriebsaufwendungen</i>	<i>146,81</i>	<i>1.200,00</i>	<i>2.606,39</i>	<i>1.406,39</i>	<i>0,00</i>
57	14	+ bilanzielle Abschreibungen	12.053,98	13.500,00	10.752,89	-2.747,11	0,00
		<i>5711030 Abschreibung auf Gebäude</i>	<i>9.796,91</i>	<i>9.800,00</i>	<i>9.796,91</i>	<i>-3,09</i>	<i>0,00</i>
		<i>5711070 Abschreibung auf Maschinen und Fahrzeuge</i>	<i>1.190,57</i>	<i>2.800,00</i>	<i>0,00</i>	<i>-2.800,00</i>	<i>0,00</i>
		<i>5711080 Abschreibungen auf Betriebs- und Geschäftsausstattungen</i>	<i>1.066,50</i>	<i>900,00</i>	<i>955,98</i>	<i>55,98</i>	<i>0,00</i>
	18	= Aufwendungen (= Zeilen 11 bis 16)	82.218,56	65.700,00	75.048,31	9.348,31	0,00
	19	= Ergebnis der laufenden Verwaltungstätigkeit (= Zeilen 10 / 18)	-13.377,42	7.100,00	-19.490,70	-26.590,70	0,00
	23	= Ergebnis vor Berücksichtigung der internen Leistungsbeziehungen (= Zeilen 19 und 22)	-13.377,42	7.100,00	-19.490,70	-26.590,70	0,00
58	25	- Aufwendungen aus internen Leistungsbeziehungen	0,00	3.500,00	0,00	-3.500,00	----
		<i>5811000 Erstattungen Bauhofleistungen</i>	<i>0,00</i>	<i>3.500,00</i>	<i>0,00</i>	<i>-3.500,00</i>	<i>----</i>
	26	= Ergebnis (= Zeilen 23, 24, 25)	-13.377,42	3.600,00	-19.490,70	-23.090,70	0,00
		<b>Nachrichtlich:</b>					
		Nettoabschreibungsaufwand					
571 + 574		bilanzielle Abschreibungen auf immaterielle Vermögensgegenstände und Sachanlagen sowie geleistete Zuwendungen	12.053,98	13.500,00	10.752,89	-2.747,11	----
		<i>5711030 Abschreibung auf Gebäude</i>	<i>9.796,91</i>	<i>9.800,00</i>	<i>9.796,91</i>	<i>-3,09</i>	<i>----</i>
		<i>5711070 Abschreibung auf Maschinen und Fahrzeuge</i>	<i>1.190,57</i>	<i>2.800,00</i>	<i>0,00</i>	<i>-2.800,00</i>	<i>----</i>
		<i>5711080 Abschreibungen auf Betriebs- und Geschäftsausstattungen</i>	<i>1.066,50</i>	<i>900,00</i>	<i>955,98</i>	<i>55,98</i>	<i>----</i>
		= Nettoabschreibungsaufwand	12.053,98	13.500,00	10.752,89	-2.747,11	----

# Teilergebnisrechnung 2023

Gemeinde: 01 Osterröföfeld

Hauptproduktbereich	1	Zentrale Verwaltung
Produktbereich	11	Innere Verwaltung
Produktgruppe	111	Verwaltungssteuerung und Service
Produkt	11103	Allgemeines Grundvermögen

Ertrags- und Aufwandsarten			Ergebnis des Vorjahres	Fortgeschriebener Ansatz des Haushaltsjahres	Ist-Ergebnis des Haushaltsjahres	Vergleich Ansatz / Ist (Spalte 5 / Spalte 6)	übertragene Ermächtigungen
			2022	2023	2023	2023	2024
			in EUR	in EUR	in EUR	in EUR	in EUR
1	2	3	4	5	6	7	8
41	2	+ Zuwendungen und allgemeine Umlagen	1.200,00	1.200,00	1.200,00	0,00	----
		<i>4161000 Erträge aus der Auflösung von Sonderposten aus Zuschüssen</i>	<i>1.200,00</i>	<i>1.200,00</i>	<i>1.200,00</i>	<i>0,00</i>	<i>----</i>
441	5	+ privatrechtliche Leistungsentgelte	31.732,56	39.000,00	34.307,18	-4.692,82	----
442							
446		<i>4411000 Mieten und Pachten</i>	<i>31.732,56</i>	<i>39.000,00</i>	<i>34.307,18</i>	<i>-4.692,82</i>	<i>----</i>
448	6	+ Kostenerstattungen und Kostenumlagen	88,21	100,00	59,70	-40,30	----
		<i>4488000 Sonstige Verwaltungs- und Betriebseinnahmen</i>	<i>88,21</i>	<i>100,00</i>	<i>59,70</i>	<i>-40,30</i>	<i>----</i>
	10	= Erträge	33.020,77	40.300,00	35.566,88	-4.733,12	----
52	13	+ Aufwendungen für Sach- und Dienstleistungen	13.974,16	4.200,00	12.717,55	8.517,55	0,00
		<i>5211000 Unterhaltung der Grundstücke und baulichen Anlagen</i>	<i>7.423,87</i>	<i>1.500,00</i>	<i>5.754,25</i>	<i>4.254,25</i>	<i>0,00</i>
		<i>5231000 Mieten und Pachten</i>	<i>0,00</i>	<i>300,00</i>	<i>0,00</i>	<i>-300,00</i>	<i>0,00</i>
		<i>5241000 Bewirtschaftung der Grundstücke, baulichen Anlagen u.s.w.</i>	<i>6.510,33</i>	<i>2.400,00</i>	<i>6.963,30</i>	<i>4.563,30</i>	<i>0,00</i>
		<i>5271000 Besondere Verwaltungs- und Betriebsaufwendungen</i>	<i>39,96</i>	<i>0,00</i>	<i>0,00</i>	<i>0,00</i>	<i>0,00</i>
57	14	+ bilanzielle Abschreibungen	250,18	300,00	340,43	40,43	0,00
		<i>5711030 Abschreibung auf Gebäude</i>	<i>220,10</i>	<i>300,00</i>	<i>220,10</i>	<i>-79,90</i>	<i>0,00</i>
		<i>5711080 Abschreibungen auf Betriebs- und Geschäftsausstattungen</i>	<i>30,08</i>	<i>0,00</i>	<i>120,33</i>	<i>120,33</i>	<i>0,00</i>
54	16	+ sonstige Aufwendungen	1.831,00	400,00	8,00	-392,00	0,00
		<i>5431500 Sachverständigen-, Gerichts- und ähnliche Kosten</i>	<i>1.831,00</i>	<i>300,00</i>	<i>8,00</i>	<i>-292,00</i>	<i>0,00</i>
		<i>5431900 Sonstige Geschäftsaufwendungen</i>	<i>0,00</i>	<i>100,00</i>	<i>0,00</i>	<i>-100,00</i>	<i>0,00</i>
	18	= Aufwendungen (= Zeilen 11 bis 16)	16.055,34	4.900,00	13.065,98	8.165,98	0,00
	19	= Ergebnis der laufenden Verwaltungstätigkeit (= Zeilen 10 / 18)	16.965,43	35.400,00	22.500,90	-12.899,10	0,00
	23	= Ergebnis vor Berücksichtigung der internen Leistungsbeziehungen (= Zeilen 19 und 22)	16.965,43	35.400,00	22.500,90	-12.899,10	0,00
	26	= Ergebnis (= Zeilen 23, 24, 25)	16.965,43	35.400,00	22.500,90	-12.899,10	0,00
		<b>Nachrichtlich:</b>					
		Nettoabschreibungsaufwand					
571 +	574	bilanzielle Abschreibungen auf immaterielle Vermögensgegenstände und Sachanlagen sowie geleistete Zuwendungen	250,18	300,00	340,43	40,43	----
		<i>5711030 Abschreibung auf Gebäude</i>	<i>220,10</i>	<i>300,00</i>	<i>220,10</i>	<i>-79,90</i>	<i>----</i>
		<i>5711080 Abschreibungen auf Betriebs- und Geschäftsausstattungen</i>	<i>30,08</i>	<i>0,00</i>	<i>120,33</i>	<i>120,33</i>	<i>----</i>
416 +	437	- Erträge aus der Auflösung von Sonderposten aus Zuschüssen und Zuweisungen sowie für Beiträge	1.200,00	1.200,00	1.200,00	0,00	----

# Teilergebnisrechnung 2023

Gemeinde: 01 Osterröföfeld

Hauptproduktbereich	1	Zentrale Verwaltung
Produktbereich	11	Innere Verwaltung
Produktgruppe	111	Verwaltungssteuerung und Service
Produkt	11103	Allgemeines Grundvermögen

Ertrags- und Aufwandsarten			Ergebnis des Vorjahres	Fortgeschriebener Ansatz des Haushaltsjahres	Ist-Ergebnis des Haushaltsjahres	Vergleich Ansatz / Ist (Spalte 5 / Spalte 6)	übertragene Ermächtigungen
			2022	2023	2023	2023	2024
1	2	3	4	5	6	7	8
			in EUR	in EUR	in EUR	in EUR	in EUR
		4161000 Erträge aus der Auflösung von Sonderposten aus Zuschüssen	1.200,00	1.200,00	1.200,00	0,00	----
		= Nettoabschreibungsaufwand	-949,82	-900,00	-859,57	40,43	----

# Teilergebnisrechnung 2023

Gemeinde: 01 Osterröföeld

Hauptproduktbereich	1	Zentrale Verwaltung
Produktbereich	11	Innere Verwaltung
Produktgruppe	111	Verwaltungssteuerung und Service
Produkt	11104	Liegenschaft "Alter Bahnhof"

Ertrags- und Aufwandsarten			Ergebnis des Vorjahres	Fortgeschriebener Ansatz des Haushaltsjahres	Ist-Ergebnis des Haushaltsjahres	Vergleich Ansatz / Ist (Spalte 5 / Spalte 6)	übertragene Ermächtigungen
			2022	2023	2023	2023	2024
			in EUR	in EUR	in EUR	in EUR	in EUR
1	2	3	4	5	6	7	8
43	4	+ öffentlich-rechtliche Leistungsentgelte <i>4321000 Benutzungsgebühren und ähnliche Entgelte</i>	5.230,00 5.230,00	5.000,00 5.000,00	6.300,00 6.300,00	1.300,00 1.300,00	----
441 442 446	5	+ privatrechtliche Leistungsentgelte  <i>4411000 Mieten und Pachten</i> <i>4411010 Erstattung von Heiz- und Nebenkosten</i>	20.955,24  16.047,00 4.908,24	18.700,00  14.700,00 4.000,00	20.529,02  16.047,00 4.482,02	1.829,02  1.347,00 482,02	----
448	6	+ Kostenerstattungen und Kostenumlagen <i>4488000 Sonstige Verwaltungs- und Betriebseinnahmen</i>	25,98 25,98	100,00 100,00	176,70 176,70	76,70 76,70	----
	10	= Erträge	26.211,22	23.800,00	27.005,72	3.205,72	----
50	11	Personalaufwendungen <i>5012000 Dienstbezüge Arbeitnehmer/-innen</i> <i>5012200 Leistungsentgelt TVÖD</i> <i>5022000 Beiträge zu Versorgungskassen Arbeitnehmer/-innen</i> <i>5032000 Beiträge zur gesetzlichen Sozialversicherung für Arbeitnehmer/-innen</i> <i>5041000 Beihilfen und Unterstützungsleistungen und dgl. für Beschäftigte</i>	21.395,92 16.664,81 339,79 871,91 3.519,41 0,00	24.100,00 18.000,00 1.100,00 1.000,00 3.800,00 200,00	55.257,95 43.383,88 887,76 2.204,62 8.749,77 31,92	31.157,95 25.383,88 -212,24 1.204,62 4.949,77 -168,08	0,00 0,00 0,00 0,00 0,00 0,00
52	13	+ Aufwendungen für Sach- und Dienstleistungen <i>5211000 Unterhaltung der Grundstücke und baulichen Anlagen</i> <i>5231100 Erstattung von Heiz- und Nebenkosten</i> <i>5241000 Bewirtschaftung der Grundstücke, baulichen Anlagen u.s.w.</i> <i>5271000 Besondere Verwaltungs- und Betriebsaufwendungen</i> <i>5271200 Verbrauchsmittel</i> <i>5291000 Aufwendungen für besondere Dienstleistungen</i>	32.649,37 17.642,13 0,00 11.503,97 3.222,22 255,66 25,39	40.500,00 15.000,00 400,00 20.000,00 3.000,00 1.500,00 600,00	27.831,43 3.043,93 0,00 19.972,88 3.615,63 505,49 693,50	-12.668,57 -11.956,07 -400,00 -27,12 615,63 -994,51 93,50	0,00 0,00 0,00 0,00 0,00 0,00 0,00
57	14	+ bilanzielle Abschreibungen <i>5711030 Abschreibung auf Gebäude</i> <i>5711070 Abschreibung auf Maschinen und Fahrzeuge</i> <i>5711080 Abschreibungen auf Betriebs- und Geschäftsausstattungen</i>	25.751,84 23.618,79 1.445,53 687,52	25.700,00 23.700,00 1.300,00 700,00	25.798,07 23.618,79 1.491,76 687,52	98,07 -81,21 191,76 -12,48	0,00 0,00 0,00 0,00
54	16	+ sonstige Aufwendungen <i>5431200 Post- und Fernmeldegebühren</i> <i>5441000 Steuern, Versicherungen, Schadensfälle</i>	240,15 240,15 0,00	1.100,00 600,00 500,00	160,18 160,18 0,00	-939,82 -439,82 -500,00	0,00 0,00 0,00
	18	= Aufwendungen (= Zeilen 11 bis 16)	80.037,28	91.400,00	109.047,63	17.647,63	0,00
	19	= Ergebnis der laufenden Verwaltungstätigkeit (= Zeilen 10 / 18)	-53.826,06	-67.600,00	-82.041,91	-14.441,91	0,00
	23	= Ergebnis vor Berücksichtigung der internen Leistungsbeziehungen (= Zeilen 19 und 22)	-53.826,06	-67.600,00	-82.041,91	-14.441,91	0,00



# Teilergebnisrechnung 2023

Gemeinde: 01 Osterröndfeld

Hauptproduktbereich	1	Zentrale Verwaltung
Produktbereich	11	Innere Verwaltung
Produktgruppe	111	Verwaltungssteuerung und Service
Produkt	11104	Liegenschaft "Alter Bahnhof"

Ertrags- und Aufwandsarten			Ergebnis des Vorjahres	Fortgeschriebener Ansatz des Haushaltsjahres	Ist-Ergebnis des Haushaltsjahres	Vergleich Ansatz / Ist (Spalte 5 / Spalte 6)	übertragene Ermächtigungen
			2022	2023	2023	2023	2024
			in EUR	in EUR	in EUR	in EUR	in EUR
1	2	3	4	5	6	7	8
58	25	- Aufwendungen aus internen Leistungsbeziehungen	0,00	7.500,00	0,00	-7.500,00	----
		<i>5811000 Aufwendungen aus internen Leistungsbeziehungen</i>	<i>0,00</i>	<i>7.500,00</i>	<i>0,00</i>	<i>-7.500,00</i>	<i>----</i>
	<b>26</b>	<b>= Ergebnis (= Zeilen 23, 24, 25)</b>	<b>-53.826,06</b>	<b>-75.100,00</b>	<b>-82.041,91</b>	<b>-6.941,91</b>	<b>0,00</b>
		<b>Nachrichtlich:</b>					
		Nettoabschreibungsaufwand					
571 +		bilanzielle Abschreibungen auf immaterielle	25.751,84	25.700,00	25.798,07	98,07	----
574		Vermögensgegenstände und Sachanlagen sowie geleistete Zuwendungen					
		<i>5711030 Abschreibung auf Gebäude</i>	<i>23.618,79</i>	<i>23.700,00</i>	<i>23.618,79</i>	<i>-81,21</i>	<i>----</i>
		<i>5711070 Abschreibung auf Maschinen und Fahrzeuge</i>	<i>1.445,53</i>	<i>1.300,00</i>	<i>1.491,76</i>	<i>191,76</i>	<i>----</i>
		<i>5711080 Abschreibungen auf Betriebs- und Geschäftsausstattungen</i>	<i>687,52</i>	<i>700,00</i>	<i>687,52</i>	<i>-12,48</i>	<i>----</i>
		<b>= Nettoabschreibungsaufwand</b>	<b>25.751,84</b>	<b>25.700,00</b>	<b>25.798,07</b>	<b>98,07</b>	<b>----</b>

# Teilergebnisrechnung 2023

Gemeinde: 01 Osterröföfeld

Hauptproduktbereich	1	Zentrale Verwaltung
Produktbereich	12	Sicherheit und Ordnung
Produktgruppe	121	Statistik und Wahlen
Produkt	12100	Statistik und Wahlen

Ertrags- und Aufwandsarten			Ergebnis des Vorjahres	Fortgeschriebener Ansatz des Haushaltsjahres	Ist-Ergebnis des Haushaltsjahres	Vergleich Ansatz / Ist (Spalte 5 / Spalte 6)	übertragene Ermächtigungen
			2022	2023	2023	2023	2024
			in EUR	in EUR	in EUR	in EUR	in EUR
1	2	3	4	5	6	7	8
448	6	+ Kostenerstattungen und Kostenumlagen <i>4481000 Erstattung Wahlkosten</i>	4.702,41 <i>4.702,41</i>	0,00 <i>0,00</i>	2.937,53 <i>2.937,53</i>	2.937,53 <i>2.937,53</i>	---- <i>----</i>
	10	= Erträge	4.702,41	0,00	2.937,53	2.937,53	----
54	16	+ sonstige Aufwendungen <i>5421000 Aufwendungen für ehrenamtliche Tätigkeiten</i> <i>5431000 Geschäftsaufwendungen</i>	4.579,05 <i>930,00</i> <i>3.649,05</i>	9.300,00 <i>2.800,00</i> <i>6.500,00</i>	4.991,47 <i>1.000,00</i> <i>3.991,47</i>	-4.308,53 <i>-1.800,00</i> <i>-2.508,53</i>	0,00 <i>0,00</i> <i>0,00</i>
	18	= Aufwendungen (= Zeilen 11 bis 16)	4.579,05	9.300,00	4.991,47	-4.308,53	0,00
	19	= Ergebnis der laufenden Verwaltungstätigkeit (= Zeilen 10 / 18)	123,36	-9.300,00	-2.053,94	7.246,06	0,00
	23	= Ergebnis vor Berücksichtigung der internen Leistungsbeziehungen (= Zeilen 19 und 22)	123,36	-9.300,00	-2.053,94	7.246,06	0,00
	26	= Ergebnis (= Zeilen 23, 24, 25)	123,36	-9.300,00	-2.053,94	7.246,06	0,00

# Teilergebnisrechnung 2023

Gemeinde: 01 Osterröndfeld

Hauptproduktbereich	1	Zentrale Verwaltung
Produktbereich	12	Sicherheit und Ordnung
Produktgruppe	126	Brandschutz
Produkt	12600	Feuerwehr

Ertrags- und Aufwandsarten			Ergebnis des Vorjahres	Fortgeschriebener Ansatz des Haushaltsjahres	Ist-Ergebnis des Haushaltsjahres	Vergleich Ansatz / Ist (Spalte 5 / Spalte 6)	übertragene Ermächtigungen
			2022	2023	2023	2023	2024
			in EUR	in EUR	in EUR	in EUR	in EUR
1	2	3	4	5	6	7	8
41	2	+ Zuwendungen und allgemeine Umlagen	16.286,80	11.800,00	12.931,24	1.131,24	----
		<i>4148000 Spenden für die Feuerwehr</i>	<i>2.000,00</i>	<i>0,00</i>	<i>115,00</i>	<i>115,00</i>	<i>----</i>
		<i>4161000 Erträge aus der Auflösung von Sonderposten aus Zuschüssen</i>	<i>187,50</i>	<i>100,00</i>	<i>187,50</i>	<i>87,50</i>	<i>----</i>
		<i>4162000 Erträge aus der Auflösung von Sonderposten aus Zuweisungen</i>	<i>14.099,30</i>	<i>11.700,00</i>	<i>12.628,74</i>	<i>928,74</i>	<i>----</i>
43	4	+ öffentlich-rechtliche Leistungsentgelte	11.679,27	5.000,00	4.267,74	-732,26	----
		<i>4321000 Gebühren für Brandschutz</i>	<i>11.679,27</i>	<i>5.000,00</i>	<i>4.267,74</i>	<i>-732,26</i>	<i>----</i>
448	6	+ Kostenerstattungen und Kostenumlagen	85,80	100,00	1.063,80	963,80	----
		<i>4488000 Sonstige Verwaltungs- und Betriebseinnahmen</i>	<i>85,80</i>	<i>100,00</i>	<i>1.063,80</i>	<i>963,80</i>	<i>----</i>
45	7	+ sonstige Erträge	0,00	0,00	0,95	0,95	----
		<i>4542000 Erträge a.d.Veräußerung v. bewegl. Sachen d. Anlagev. oberhalb der Wertg. i.H.v. 1.000 €</i>	<i>0,00</i>	<i>0,00</i>	<i>0,95</i>	<i>0,95</i>	<i>----</i>
	10	= Erträge	28.051,87	16.900,00	18.263,73	1.363,73	----
50	11	Personalaufwendungen	3.303,45	3.300,00	3.535,99	235,99	0,00
		<i>5012000 Arbeitnehmerinnen und Arbeitnehmer</i>	<i>887,89</i>	<i>1.000,00</i>	<i>960,81</i>	<i>-39,19</i>	<i>0,00</i>
		<i>5012200 Leistungsentgelt TVÖD</i>	<i>22,15</i>	<i>200,00</i>	<i>19,77</i>	<i>-180,23</i>	<i>0,00</i>
		<i>5022000 Beiträge zu Versorgungskassen Arbeitnehmer/-innen</i>	<i>56,80</i>	<i>100,00</i>	<i>48,62</i>	<i>-51,38</i>	<i>0,00</i>
		<i>5032000 Beiträge zur gesetzlichen Sozialversicherung für Arbeitnehmer/-innen</i>	<i>188,85</i>	<i>200,00</i>	<i>196,52</i>	<i>-3,48</i>	<i>0,00</i>
		<i>5041000 Aufwendungen betriebsärzt. Dienst, Untersuchungen Atemschutzgeräte</i>	<i>2.147,76</i>	<i>1.800,00</i>	<i>2.310,27</i>	<i>510,27</i>	<i>0,00</i>
52	13	+ Aufwendungen für Sach- und Dienstleistungen	33.896,29	64.400,00	69.884,13	5.484,13	0,00
		<i>5211000 Unterhaltung der Grundstücke und baulichen Anlagen</i>	<i>7.962,23</i>	<i>12.000,00</i>	<i>12.751,51</i>	<i>751,51</i>	<i>0,00</i>
		<i>5241000 Bewirtschaftung der Grundstücke, baulichen Anlagen u.s.w.</i>	<i>6.977,58</i>	<i>6.500,00</i>	<i>6.641,61</i>	<i>141,61</i>	<i>0,00</i>
		<i>5251000 Haltung von Fahrzeugen</i>	<i>7.448,72</i>	<i>28.000,00</i>	<i>16.530,40</i>	<i>-11.469,60</i>	<i>0,00</i>
		<i>5261000 Dienst- und Schutzkleidung, persönliche Ausrüstungsgegenstände</i>	<i>4.853,70</i>	<i>8.000,00</i>	<i>22.983,78</i>	<i>14.983,78</i>	<i>0,00</i>
		<i>5262000 Aus- und Fortbildung, Umschulung</i>	<i>751,90</i>	<i>1.000,00</i>	<i>572,14</i>	<i>-427,86</i>	<i>0,00</i>
		<i>5262100 Zuschüsse für den Erwerb von Fahrerlaubnissen</i>	<i>0,00</i>	<i>600,00</i>	<i>0,00</i>	<i>-600,00</i>	<i>0,00</i>
		<i>5271000 Besondere Verwaltungs- und Betriebsaufwendungen</i>	<i>5.704,25</i>	<i>7.500,00</i>	<i>10.169,07</i>	<i>2.669,07</i>	<i>0,00</i>
		<i>5271100 Softwarepflege</i>	<i>98,18</i>	<i>200,00</i>	<i>235,62</i>	<i>35,62</i>	<i>0,00</i>
		<i>5271900 Verpflegungskosten bei Brandbekämpfung</i>	<i>99,73</i>	<i>600,00</i>	<i>0,00</i>	<i>-600,00</i>	<i>0,00</i>
57	14	+ bilanzielle Abschreibungen	76.204,14	62.600,00	76.544,41	13.944,41	0,00
		<i>5711010 Abschreibung auf immaterielle Vermögensgegenstände</i>	<i>87,27</i>	<i>0,00</i>	<i>261,80</i>	<i>261,80</i>	<i>0,00</i>
		<i>5711030 Abschreibung auf Gebäude</i>	<i>3.096,18</i>	<i>3.100,00</i>	<i>3.640,47</i>	<i>540,47</i>	<i>0,00</i>
		<i>5711040 Abschreibung auf Infrastrukturvermögen</i>	<i>531,48</i>	<i>600,00</i>	<i>531,48</i>	<i>-68,52</i>	<i>0,00</i>
		<i>5711070 Abschreibung auf Maschinen und Fahrzeuge</i>	<i>71.434,78</i>	<i>58.100,00</i>	<i>66.995,93</i>	<i>8.895,93</i>	<i>0,00</i>

# Teilergebnisrechnung 2023

Gemeinde: 01 Osterröndfeld

Hauptproduktbereich	1	Zentrale Verwaltung
Produktbereich	12	Sicherheit und Ordnung
Produktgruppe	126	Brandschutz
Produkt	12600	Feuerwehr

Ertrags- und Aufwandsarten			Ergebnis des Vorjahres	Fortgeschriebener Ansatz des Haushaltsjahres	Ist-Ergebnis des Haushaltsjahres	Vergleich Ansatz / Ist (Spalte 5 / Spalte 6)	übertragene Ermächtigungen
			2022	2023	2023	2023	2024
1	2	3	in EUR	in EUR	in EUR	in EUR	in EUR
1	2	3	4	5	6	7	8
		5711080 Abschreibungen auf Betriebs- und Geschäftsausstattungen	1.054,43	800,00	1.096,96	296,96	0,00
		5731202 Abschreibungen auf Forderungen aus Sonderposten	0,00	0,00	4.017,77	4.017,77	0,00
53	15	+ Transferaufwendungen	0,00	700,00	100,00	-600,00	0,00
		5318000 Zuschuss an die Kameradschaftskasse	0,00	400,00	100,00	-300,00	0,00
		5318100 Zuwendungen und Zuschüsse lfd. Zwecke	0,00	300,00	0,00	-300,00	0,00
54	16	+ sonstige Aufwendungen	24.138,45	26.300,00	25.111,44	-1.188,56	0,00
		5421000 Aufwendungen für ehrenamtliche Tätigkeiten	8.680,50	9.300,00	9.580,50	280,50	0,00
		5421100 Entschädigung für entgangenen Arbeitsverdienst	937,66	2.000,00	566,70	-1.433,30	0,00
		5429000 Beitrag an den Kreisfeuerwehrverband	489,02	800,00	538,92	-261,08	0,00
		5431000 Geschäftsaufwendungen	1.366,15	500,00	1.523,05	1.023,05	0,00
		5431200 Post- und Fernmeldegebühren	968,71	900,00	993,03	93,03	0,00
		5441000 Steuern, Versicherungen, Schadensfälle	0,00	100,00	0,00	-100,00	0,00
		5441100 Umlage an die Feuerwehrunfallkasse	11.696,41	12.700,00	11.909,24	-790,76	0,00
	18	= Aufwendungen (= Zeilen 11 bis 16)	137.542,33	157.300,00	175.175,97	17.875,97	0,00
	19	= Ergebnis der laufenden Verwaltungstätigkeit (= Zeilen 10 / 18)	-109.490,46	-140.400,00	-156.912,24	-16.512,24	0,00
	23	= Ergebnis vor Berücksichtigung der internen Leistungsbeziehungen (= Zeilen 19 und 22)	-109.490,46	-140.400,00	-156.912,24	-16.512,24	0,00
58	25	- Aufwendungen aus internen Leistungsbeziehungen	0,00	900,00	0,00	-900,00	----
		5811000 Erstattung Bauhofleistungen	0,00	900,00	0,00	-900,00	----
	26	= Ergebnis (= Zeilen 23, 24, 25)	-109.490,46	-141.300,00	-156.912,24	-15.612,24	0,00
		<b>Nachrichtlich:</b>					
		Nettoabschreibungsaufwand					
571 +		bilanzielle Abschreibungen auf immaterielle	76.204,14	62.600,00	72.526,64	9.926,64	----
574		Vermögensgegenstände und Sachanlagen sowie geleistete Zuwendungen					
		5711010 Abschreibung auf immaterielle Vermögensgegenstände	87,27	0,00	261,80	261,80	----
		5711030 Abschreibung auf Gebäude	3.096,18	3.100,00	3.640,47	540,47	----
		5711040 Abschreibung auf Infrastrukturvermögen	531,48	600,00	531,48	-68,52	----
		5711070 Abschreibung auf Maschinen und Fahrzeuge	71.434,78	58.100,00	66.995,93	8.895,93	----
		5711080 Abschreibungen auf Betriebs- und Geschäftsausstattungen	1.054,43	800,00	1.096,96	296,96	----
416 +		- Erträge aus der Auflösung von Sonderposten aus Zuschüssen	14.286,80	11.800,00	12.816,24	1.016,24	----
437		und Zuweisungen sowie für Beiträge					
		4161000 Erträge aus der Auflösung von Sonderposten aus Zuschüssen	187,50	100,00	187,50	87,50	----
		4162000 Erträge aus der Auflösung von Sonderposten aus Zuweisungen	14.099,30	11.700,00	12.628,74	928,74	----

# Teilergebnisrechnung 2023

Gemeinde: 01 Osterröfeld

Hauptproduktbereich	1	Zentrale Verwaltung
Produktbereich	12	Sicherheit und Ordnung
Produktgruppe	126	Brandschutz
Produkt	12600	Feuerwehr

Ertrags- und Aufwandsarten			Ergebnis des Vorjahres	Fortgeschriebener Ansatz des Haushaltsjahres	Ist-Ergebnis des Haushaltsjahres	Vergleich Ansatz / Ist (Spalte 5 / Spalte 6)	übertragene Ermächtigungen
			2022	2023	2023	2023	2024
1	2	3	in EUR	in EUR	in EUR	in EUR	in EUR
			4	5	6	7	8
		= Nettoabschreibungsaufwand	61.917,34	50.800,00	59.710,40	8.910,40	----

# Teilergebnisrechnung 2023

Gemeinde: 01 Osterröndfeld

Hauptproduktbereich	1	Zentrale Verwaltung
Produktbereich	12	Sicherheit und Ordnung
Produktgruppe	126	Brandschutz
Produkt	12601	Jugendfeuerwehr

Ertrags- und Aufwandsarten			Ergebnis des Vorjahres	Fortgeschriebener Ansatz des Haushaltsjahres	Ist-Ergebnis des Haushaltsjahres	Vergleich Ansatz / Ist (Spalte 5 / Spalte 6)	übertragene Ermächtigungen
			2022	2023	2023	2023	2024
			in EUR	in EUR	in EUR	in EUR	in EUR
1	2	3	4	5	6	7	8
41	2	+ Zuwendungen und allgemeine Umlagen	4.565,22	3.900,00	6.066,61	2.166,61	----
		<i>4148000 Spenden für die Jugendfeuerwehr</i>	<i>0,00</i>	<i>0,00</i>	<i>918,00</i>	<i>918,00</i>	<i>----</i>
		<i>4161000 Erträge aus der Auflösung von Sonderposten aus Zuschüssen</i>	<i>109,38</i>	<i>0,00</i>	<i>187,50</i>	<i>187,50</i>	<i>----</i>
		<i>4162000 Erträge aus der Auflösung von Sonderposten aus Zuweisungen</i>	<i>4.455,84</i>	<i>3.900,00</i>	<i>4.961,11</i>	<i>1.061,11</i>	<i>----</i>
448	6	+ Kostenerstattungen und Kostenumlagen	0,00	100,00	0,00	-100,00	----
		<i>4488000 Sonstige Verwaltungs- und Betriebseinnahmen</i>	<i>0,00</i>	<i>100,00</i>	<i>0,00</i>	<i>-100,00</i>	<i>----</i>
	10	= Erträge	4.565,22	4.000,00	6.066,61	2.066,61	----
52	13	+ Aufwendungen für Sach- und Dienstleistungen	6.463,07	11.602,78	11.850,42	247,64	2.767,68
		<i>5251000 Haltung von Fahrzeugen</i>	<i>3.720,89</i>	<i>6.000,00</i>	<i>6.410,43</i>	<i>410,43</i>	<i>0,00</i>
		<i>5261000 Dienst- und Schutzkleidung, persönliche Ausrüstungsgegenstände</i>	<i>2.497,22</i>	<i>5.302,78</i>	<i>5.242,54</i>	<i>-60,24</i>	<i>2.767,68</i>
		<i>5271000 Besondere Verwaltungs- und Betriebsaufwendungen</i>	<i>245,00</i>	<i>300,00</i>	<i>197,45</i>	<i>-102,55</i>	<i>0,00</i>
57	14	+ bilanzielle Abschreibungen	10.426,60	6.400,00	13.008,59	6.608,59	0,00
		<i>5711030 Abschreibung auf Gebäude</i>	<i>1.585,47</i>	<i>1.400,00</i>	<i>1.384,17</i>	<i>-15,83</i>	<i>0,00</i>
		<i>5711070 Abschreibung auf Maschinen und Fahrzeuge</i>	<i>8.841,13</i>	<i>5.000,00</i>	<i>11.624,42</i>	<i>6.624,42</i>	<i>0,00</i>
53	15	+ Transferaufwendungen	2.000,00	0,00	918,00	918,00	0,00
		<i>5318100 Zuwendungen und Zuschüsse lfd. Zwecke</i>	<i>2.000,00</i>	<i>0,00</i>	<i>918,00</i>	<i>918,00</i>	<i>0,00</i>
54	16	+ sonstige Aufwendungen	33,50	200,00	35,50	-164,50	0,00
		<i>5431000 Geschäftsaufwendungen</i>	<i>33,50</i>	<i>200,00</i>	<i>35,50</i>	<i>-164,50</i>	<i>0,00</i>
	18	= Aufwendungen (= Zeilen 11 bis 16)	18.923,17	18.202,78	25.812,51	7.609,73	2.767,68
	19	= Ergebnis der laufenden Verwaltungstätigkeit (= Zeilen 10 / 18)	-14.357,95	-14.202,78	-19.745,90	-5.543,12	-2.767,68
	23	= Ergebnis vor Berücksichtigung der internen Leistungsbeziehungen (= Zeilen 19 und 22)	-14.357,95	-14.202,78	-19.745,90	-5.543,12	-2.767,68
	26	= Ergebnis (= Zeilen 23, 24, 25)	-14.357,95	-14.202,78	-19.745,90	-5.543,12	-2.767,68
		<b>Nachrichtlich:</b>					
		Nettoabschreibungsaufwand					
571 +	574	bilanzielle Abschreibungen auf immaterielle Vermögensgegenstände und Sachanlagen sowie geleistete Zuwendungen	10.426,60	6.400,00	13.008,59	6.608,59	----
		<i>5711030 Abschreibung auf Gebäude</i>	<i>1.585,47</i>	<i>1.400,00</i>	<i>1.384,17</i>	<i>-15,83</i>	<i>----</i>
		<i>5711070 Abschreibung auf Maschinen und Fahrzeuge</i>	<i>8.841,13</i>	<i>5.000,00</i>	<i>11.624,42</i>	<i>6.624,42</i>	<i>----</i>
416 +	437	- Erträge aus der Auflösung von Sonderposten aus Zuschüssen und Zuweisungen sowie für Beiträge	4.565,22	3.900,00	5.148,61	1.248,61	----
		<i>4161000 Erträge aus der Auflösung von Sonderposten aus Zuschüssen</i>	<i>109,38</i>	<i>0,00</i>	<i>187,50</i>	<i>187,50</i>	<i>----</i>

# Teilergebnisrechnung 2023

Gemeinde: 01 Osterrönnfeld

Hauptproduktbereich	1	Zentrale Verwaltung
Produktbereich	12	Sicherheit und Ordnung
Produktgruppe	126	Brandschutz
Produkt	12601	Jugendfeuerwehr

Ertrags- und Aufwandsarten			Ergebnis des Vorjahres	Fortgeschriebener Ansatz des Haushaltsjahres	Ist-Ergebnis des Haushaltsjahres	Vergleich Ansatz / Ist (Spalte 5 / Spalte 6)	übertragene Ermächtigungen
			2022	2023	2023	2023	2024
1	2	3	in EUR	in EUR	in EUR	in EUR	in EUR
			4	5	6	7	8
		4162000 Erträge aus der Auflösung von Sonderposten aus Zuweisungen	4.455,84	3.900,00	4.961,11	1.061,11	-----
		= Nettoabschreibungsaufwand	5.861,38	2.500,00	7.859,98	5.359,98	-----

# Teilergebnisrechnung 2023

Gemeinde: 01 Osterrörfeld

Hauptproduktbereich	2	Schule und Kultur
Produktbereich	24	Schülerbeförderung
Produktgruppe	243	Sonstige schulische Aufgaben
Produkt	24300	Schulverband im Amt Eiderkanal, Schulkostenbeiträge

Ertrags- und Aufwandsarten			Ergebnis des Vorjahres	Fortgeschriebener Ansatz des Haushaltsjahres	Ist-Ergebnis des Haushaltsjahres	Vergleich Ansatz / Ist (Spalte 5 / Spalte 6)	übertragene Ermächtigungen
			2022 in EUR	2023 in EUR	2023 in EUR	2023 in EUR	2024 in EUR
1	2	3	4	5	6	7	8
53	15	+ Transferaufwendungen <i>5313000 Schulverbandsumlage</i>	581.801,25 <i>581.801,25</i>	551.400,00 <i>551.400,00</i>	551.391,04 <i>551.391,04</i>	-8,96 <i>-8,96</i>	0,00 <i>0,00</i>
54	16	+ sonstige Aufwendungen <i>5452000 Schulkostenbeiträge</i>	470.353,68 <i>470.353,68</i>	500.000,00 <i>500.000,00</i>	457.217,91 <i>457.217,91</i>	-42.782,09 <i>-42.782,09</i>	0,00 <i>0,00</i>
	18	= Aufwendungen (= Zeilen 11 bis 16)	1.052.154,93	1.051.400,00	1.008.608,95	-42.791,05	0,00
	19	= Ergebnis der laufenden Verwaltungstätigkeit (= Zeilen 10 / 18)	-1.052.154,93	-1.051.400,00	-1.008.608,95	42.791,05	0,00
	23	= Ergebnis vor Berücksichtigung der internen Leistungsbeziehungen (= Zeilen 19 und 22)	-1.052.154,93	-1.051.400,00	-1.008.608,95	42.791,05	0,00
	26	= Ergebnis (= Zeilen 23, 24, 25)	-1.052.154,93	-1.051.400,00	-1.008.608,95	42.791,05	0,00



# Teilergebnisrechnung 2023

Gemeinde: 01 Osterröndfeld

Hauptproduktbereich	2	Schule und Kultur
Produktbereich	28	Heimat- und sonstige Kulturpflege
Produktgruppe	281	Heimat- und sonstige Kulturpflege
Produkt	28100	Heimat- und Kulturpflege

Ertrags- und Aufwandsarten			Ergebnis des Vorjahres	Fortgeschriebener Ansatz des Haushaltsjahres	Ist-Ergebnis des Haushaltsjahres	Vergleich Ansatz / Ist (Spalte 5 / Spalte 6)	übertragene Ermächtigungen
			2022	2023	2023	2023	2024
			in EUR	in EUR	in EUR	in EUR	in EUR
1	2	3	4	5	6	7	8
43	4	+ öffentlich-rechtliche Leistungsentgelte <i>4321000 Verkaufserlöse</i>	886,00 <i>886,00</i>	1.500,00 <i>1.500,00</i>	3.334,50 <i>3.334,50</i>	1.834,50 <i>1.834,50</i>	----- <i>-----</i>
441 442 446	5	+ privatrechtliche Leistungsentgelte  <i>4421000 Erträge aus Verkauf</i>	108,00  <i>108,00</i>	100,00  <i>100,00</i>	144,00  <i>144,00</i>	44,00  <i>44,00</i>	-----  <i>-----</i>
	10	= Erträge	994,00	1.600,00	3.478,50	1.878,50	-----
52	13	+ Aufwendungen für Sach- und Dienstleistungen <i>5241000 Bewirtschaftung der Grundstücke, baulichen Anlagen u.s.w.</i> <i>5271000 Besondere Verwaltungs- und Betriebsaufwendungen</i> <i>5291000 Verbrauchsmittel anl. kultureller Veranstaltungen</i>	640,03 <i>0,00</i> <i>111,97</i> <i>528,06</i>	1.000,00 <i>0,00</i> <i>500,00</i> <i>500,00</i>	4.184,42 <i>1.260,09</i> <i>389,58</i> <i>2.534,75</i>	3.184,42 <i>1.260,09</i> <i>-110,42</i> <i>2.034,75</i>	0,00 <i>0,00</i> <i>0,00</i> <i>0,00</i>
57	14	+ bilanzielle Abschreibungen <i>5711030 Abschreibung auf Gebäude</i> <i>5711070 Abschreibung auf Maschinen und Fahrzeuge</i>	378,93 <i>378,93</i> <i>0,00</i>	0,00 <i>0,00</i> <i>0,00</i>	7.817,67 <i>4.547,23</i> <i>3.270,44</i>	7.817,67 <i>4.547,23</i> <i>3.270,44</i>	0,00 <i>0,00</i> <i>0,00</i>
53	15	+ Transferaufwendungen <i>5318000 Zuschüsse an Verbände und Vereine - Musikpflege</i> <i>5318100 Zuwendungen und Zuschüsse lfd. Zwecke</i> <i>5318200 Zuwendungen und Zuschüsse lfd. Zwecke</i>	18.210,87 <i>0,00</i> <i>16.489,06</i> <i>1.721,81</i>	25.000,00 <i>4.000,00</i> <i>17.000,00</i> <i>4.000,00</i>	22.139,64 <i>2.594,01</i> <i>17.354,63</i> <i>2.191,00</i>	-2.860,36 <i>-1.405,99</i> <i>354,63</i> <i>-1.809,00</i>	0,00 <i>0,00</i> <i>0,00</i> <i>0,00</i>
54	16	+ sonstige Aufwendungen <i>5431900 Sonstige Geschäftsaufwendungen</i>	180,00 <i>180,00</i>	20.000,00 <i>20.000,00</i>	0,00 <i>0,00</i>	-20.000,00 <i>-20.000,00</i>	0,00 <i>0,00</i>
	18	= Aufwendungen (= Zeilen 11 bis 16)	19.409,83	46.000,00	34.141,73	-11.858,27	0,00
	19	= Ergebnis der laufenden Verwaltungstätigkeit (= Zeilen 10 / 18)	-18.415,83	-44.400,00	-30.663,23	13.736,77	0,00
	23	= Ergebnis vor Berücksichtigung der internen Leistungsbeziehungen (= Zeilen 19 und 22)	-18.415,83	-44.400,00	-30.663,23	13.736,77	0,00
58	25	- Aufwendungen aus internen Leistungsbeziehungen <i>5811000 Erstattung Bauhofleistungen</i>	0,00 <i>0,00</i>	3.500,00 <i>3.500,00</i>	0,00 <i>0,00</i>	-3.500,00 <i>-3.500,00</i>	----- <i>-----</i>
	26	= Ergebnis (= Zeilen 23, 24, 25)	-18.415,83	-47.900,00	-30.663,23	17.236,77	0,00
		<b>Nachrichtlich:</b>					
		Nettoabschreibungsaufwand					
571 + 574		bilanzielle Abschreibungen auf immaterielle Vermögensgegenstände und Sachanlagen sowie geleistete Zuwendungen <i>5711030 Abschreibung auf Gebäude</i> <i>5711070 Abschreibung auf Maschinen und Fahrzeuge</i>	378,93 <i>378,93</i> <i>0,00</i>	0,00 <i>0,00</i> <i>0,00</i>	7.817,67 <i>4.547,23</i> <i>3.270,44</i>	7.817,67 <i>4.547,23</i> <i>3.270,44</i>	----- <i>-----</i> <i>-----</i>
		= Nettoabschreibungsaufwand	378,93	0,00	7.817,67	7.817,67	-----

# Teilergebnisrechnung 2023

Gemeinde: 01 Osterrörfeld

Hauptproduktbereich	3	Soziales und Jugend
Produktbereich	31	Grundversorgung und Hilfen
Produktgruppe	315	Soziale Einrichtungen (ohne Einrichtungen der Jugendhilfe)
Produkt	31510	Soziale Einrichtung für Senioren

Ertrags- und Aufwandsarten			Ergebnis des Vorjahres	Fortgeschriebener Ansatz des Haushaltsjahres	Ist-Ergebnis des Haushaltsjahres	Vergleich Ansatz / Ist (Spalte 5 / Spalte 6)	übertragene Ermächtigungen
			2022	2023	2023	2023	2024
			in EUR	in EUR	in EUR	in EUR	in EUR
1	2	3	4	5	6	7	8
43	4	+ öffentlich-rechtliche Leistungsentgelte <i>4321000 Benutzungsgebühren und ähnliche Entgelte</i>	45,60 <i>45,60</i>	0,00 <i>0,00</i>	0,00 <i>0,00</i>	0,00 <i>0,00</i>	----- <i>-----</i>
	10	= Erträge	45,60	0,00	0,00	0,00	-----
52	13	+ Aufwendungen für Sach- und Dienstleistungen <i>5291000 Aufwendungen für besondere Dienstleistungen</i>	1.918,35 <i>1.918,35</i>	3.000,00 <i>3.000,00</i>	2.605,50 <i>2.605,50</i>	-394,50 <i>-394,50</i>	0,00 <i>0,00</i>
53	15	+ Transferaufwendungen <i>5318100 Zuwendungen und Zuschüsse lfd. Zwecke</i>	2.245,72 <i>2.245,72</i>	4.500,00 <i>4.500,00</i>	4.559,68 <i>4.559,68</i>	59,68 <i>59,68</i>	0,00 <i>0,00</i>
	18	= Aufwendungen (= Zeilen 11 bis 16)	4.164,07	7.500,00	7.165,18	-334,82	0,00
	19	= Ergebnis der laufenden Verwaltungstätigkeit (= Zeilen 10 / 18)	-4.118,47	-7.500,00	-7.165,18	334,82	0,00
	23	= Ergebnis vor Berücksichtigung der internen Leistungsbeziehungen (= Zeilen 19 und 22)	-4.118,47	-7.500,00	-7.165,18	334,82	0,00
	26	= Ergebnis (= Zeilen 23, 24, 25)	-4.118,47	-7.500,00	-7.165,18	334,82	0,00

# Teilergebnisrechnung 2023

Gemeinde: 01 Osterröföfeld

Hauptproduktbereich	3	Soziales und Jugend
Produktbereich	33	Förderung von Trägern der Wohlfahrtspflege
Produktgruppe	331	Förderung von Trägern der Wohlfahrtspflege
Produkt	33100	Förderung von Trägern der Wohlfahrtspflege

Ertrags- und Aufwandsarten			Ergebnis des Vorjahres	Fortgeschriebener Ansatz des Haushaltsjahres	Ist-Ergebnis des Haushaltsjahres	Vergleich Ansatz / Ist (Spalte 5 / Spalte 6)	übertragene Ermächtigungen
			2022	2023	2023	2023	2024
			in EUR	in EUR	in EUR	in EUR	in EUR
1	2	3	4	5	6	7	8
57	14	+ bilanzielle Abschreibungen <i>5741000 Abschreibungen auf geleistete Zuwendungen</i>	200,00 <i>200,00</i>	200,00 <i>200,00</i>	0,00 <i>0,00</i>	-200,00 <i>-200,00</i>	0,00 <i>0,00</i>
53	15	+ Transferaufwendungen <i>5318300 Zuwendungen und Zuschüsse lfd. Zwecke</i>	948,63 <i>948,63</i>	1.800,00 <i>1.800,00</i>	749,50 <i>749,50</i>	-1.050,50 <i>-1.050,50</i>	0,00 <i>0,00</i>
	18	= Aufwendungen (= Zeilen 11 bis 16)	1.148,63	2.000,00	749,50	-1.250,50	0,00
	19	= Ergebnis der laufenden Verwaltungstätigkeit (= Zeilen 10 / 18)	-1.148,63	-2.000,00	-749,50	1.250,50	0,00
	23	= Ergebnis vor Berücksichtigung der internen Leistungsbeziehungen (= Zeilen 19 und 22)	-1.148,63	-2.000,00	-749,50	1.250,50	0,00
	26	= Ergebnis (= Zeilen 23, 24, 25)	-1.148,63	-2.000,00	-749,50	1.250,50	0,00
		<b>Nachrichtlich:</b>					
		Nettoabschreibungsaufwand					
	571 + 574	bilanzielle Abschreibungen auf immaterielle Vermögensgegenstände und Sachanlagen sowie geleistete Zuwendungen <i>5741000 Abschreibungen auf geleistete Zuwendungen</i>	200,00 <i>200,00</i>	200,00 <i>200,00</i>	0,00 <i>0,00</i>	-200,00 <i>-200,00</i>	----- <i>-----</i>
		= Nettoabschreibungsaufwand	200,00	200,00	0,00	-200,00	-----

# Teilergebnisrechnung 2023

Gemeinde: 01 Osterröföfeld

Hauptproduktbereich	3	Soziales und Jugend
Produktbereich	36	Kinder-, Jugend- und Familienhilfe
Produktgruppe	362	Jugendarbeit
Produkt	36200	Förderung der Jugendarbeit

Ertrags- und Aufwandsarten			Ergebnis des Vorjahres	Fortgeschriebener Ansatz des Haushaltsjahres	Ist-Ergebnis des Haushaltsjahres	Vergleich Ansatz / Ist (Spalte 5 / Spalte 6)	übertragene Ermächtigungen
			2022	2023	2023	2023	2024
			in EUR	in EUR	in EUR	in EUR	in EUR
1	2	3	4	5	6	7	8
441	5	+ privatrechtliche Leistungsentgelte	120,00	100,00	166,00	66,00	----
442							
446							
		<i>4421000 Einnahmen aus dem Verkauf - Ferienpass</i>	<i>120,00</i>	<i>100,00</i>	<i>166,00</i>	<i>66,00</i>	<i>----</i>
	10	= Erträge	120,00	100,00	166,00	66,00	----
53	15	+ Transferaufwendungen	8.091,65	21.900,00	12.364,56	-9.535,44	0,00
		<i>5318000 Zuschüsse an Jugendgruppen</i>	<i>5.629,71</i>	<i>11.500,00</i>	<i>7.959,40</i>	<i>-3.540,60</i>	<i>0,00</i>
		<i>5318100 Zuwendungen und Zuschüsse lfd. Zwecke</i>	<i>2.461,94</i>	<i>6.900,00</i>	<i>4.405,16</i>	<i>-2.494,84</i>	<i>0,00</i>
		<i>5318200 Zuwendungen und Zuschüsse lfd. Zwecke</i>	<i>0,00</i>	<i>3.500,00</i>	<i>0,00</i>	<i>-3.500,00</i>	<i>0,00</i>
54	16	+ sonstige Aufwendungen	0,00	500,00	264,52	-235,48	0,00
		<i>5441000 Steuern, Versicherungen, Schadensfälle</i>	<i>0,00</i>	<i>500,00</i>	<i>264,52</i>	<i>-235,48</i>	<i>0,00</i>
	18	= Aufwendungen (= Zeilen 11 bis 16)	8.091,65	22.400,00	12.629,08	-9.770,92	0,00
	19	= Ergebnis der laufenden Verwaltungstätigkeit (= Zeilen 10 / 18)	-7.971,65	-22.300,00	-12.463,08	9.836,92	0,00
	23	= Ergebnis vor Berücksichtigung der internen Leistungsbeziehungen (= Zeilen 19 und 22)	-7.971,65	-22.300,00	-12.463,08	9.836,92	0,00
	26	= Ergebnis (= Zeilen 23, 24, 25)	-7.971,65	-22.300,00	-12.463,08	9.836,92	0,00

# Teilergebnisrechnung 2023

Gemeinde: 01 Osterröföfeld

Hauptproduktbereich	3	Soziales und Jugend
Produktbereich	36	Kinder-, Jugend- und Familienhilfe
Produktgruppe	365	Tageseinrichtungen für Kinder
Produkt	36500	Tageseinrichtungen für Kinder

Ertrags- und Aufwandsarten			Ergebnis des Vorjahres	Fortgeschriebener Ansatz des Haushaltsjahres	Ist-Ergebnis des Haushaltsjahres	Vergleich Ansatz / Ist (Spalte 5 / Spalte 6)	übertragene Ermächtigungen
			2022 in EUR	2023 in EUR	2023 in EUR	2023 in EUR	2024 in EUR
1	2	3	4	5	6	7	8
448	6	+ Kostenerstattungen und Kostenumlagen <i>4482000 Kostenerstattungen</i>	1.410.788,25 <i>1.410.788,25</i>	0,00 <i>0,00</i>	0,00 <i>0,00</i>	0,00 <i>0,00</i>	----- <i>-----</i>
	10	= Erträge	1.410.788,25	0,00	0,00	0,00	-----
57	14	+ bilanzielle Abschreibungen <i>5711030 Abschreibung auf Gebäude</i>	10.163,44 <i>10.163,44</i>	10.200,00 <i>10.200,00</i>	10.163,44 <i>10.163,44</i>	-36,56 <i>-36,56</i>	0,00 <i>0,00</i>
53	15	+ Transferaufwendungen <i>5312000 Ausgabe für betreute Kinder außerhalb des Kreises Rendsburg-Eckernförde</i> <i>5318000 Wohngemeindeanteil Kita</i>	2.188.215,45 <i>2.188.215,45</i> <i>0,00</i>	785.300,00 <i>5.600,00</i> <i>779.700,00</i>	870.902,73 <i>78.776,14</i> <i>792.126,59</i>	85.602,73 <i>73.176,14</i> <i>12.426,59</i>	0,00 <i>0,00</i> <i>0,00</i>
54	16	+ sonstige Aufwendungen <i>5429000 Wohngemeindeanteil Kindertagespflege</i>	0,00 <i>0,00</i>	100.400,00 <i>100.400,00</i>	107.203,11 <i>107.203,11</i>	6.803,11 <i>6.803,11</i>	0,00 <i>0,00</i>
	18	= Aufwendungen (= Zeilen 11 bis 16)	2.198.378,89	895.900,00	988.269,28	92.369,28	0,00
	19	= Ergebnis der laufenden Verwaltungstätigkeit (= Zeilen 10 / 18)	-787.590,64	-895.900,00	-988.269,28	-92.369,28	0,00
	23	= Ergebnis vor Berücksichtigung der internen Leistungsbeziehungen (= Zeilen 19 und 22)	-787.590,64	-895.900,00	-988.269,28	-92.369,28	0,00
	26	= Ergebnis (= Zeilen 23, 24, 25)	-787.590,64	-895.900,00	-988.269,28	-92.369,28	0,00
		<b>Nachrichtlich:</b>					
		Nettoabschreibungsaufwand					
571 + 574		bilanzielle Abschreibungen auf immaterielle Vermögensgegenstände und Sachanlagen sowie geleistete Zuwendungen <i>5711030 Abschreibung auf Gebäude</i>	10.163,44 <i>10.163,44</i>	10.200,00 <i>10.200,00</i>	10.163,44 <i>10.163,44</i>	-36,56 <i>-36,56</i>	----- <i>-----</i>
		= Nettoabschreibungsaufwand	10.163,44	10.200,00	10.163,44	-36,56	-----

# Teilergebnisrechnung 2023

Gemeinde: 01 Osterröndfeld

Hauptproduktbereich	3	Soziales und Jugend
Produktbereich	36	Kinder-, Jugend- und Familienhilfe
Produktgruppe	365	Tageseinrichtungen für Kinder
Produkt	36501	Evangelischer Kindergarten Osterröndfeld

Ertrags- und Aufwandsarten			Ergebnis des Vorjahres	Fortgeschriebener Ansatz des Haushaltsjahres	Ist-Ergebnis des Haushaltsjahres	Vergleich Ansatz / Ist (Spalte 5 / Spalte 6)	übertragene Ermächtigungen
			2022	2023	2023	2023	2024
			in EUR	in EUR	in EUR	in EUR	in EUR
1	2	3	4	5	6	7	8
41	2	+ Zuwendungen und allgemeine Umlagen	620,52	600,00	620,52	20,52	----
		<i>4162000 Erträge aus der Auflösung von Sonderposten aus Zuweisungen</i>	620,52	600,00	620,52	20,52	----
441	5	+ privatrechtliche Leistungsentgelte	25.561,80	25.500,00	25.561,80	61,80	----
442							
446		<i>4411000 Miete für den Kindergarten</i>	25.561,80	25.500,00	25.561,80	61,80	----
448	6	+ Kostenerstattungen und Kostenumlagen	661,47	900.300,00	989.895,91	89.595,91	----
		<i>4482000 Gruppenfördersatz pro Kita-Gruppe SQKM</i>	0,00	828.100,00	989.187,00	161.087,00	----
		<i>4488000 Erstattung von Betriebskosten</i>	661,47	100,00	708,91	608,91	----
		<i>4488100 Erstattung von Personal- und Sachkosten</i>	0,00	72.000,00	0,00	-72.000,00	----
		<i>4488200 Kostenerstattungen von Gemeinden</i>	0,00	100,00	0,00	-100,00	----
	10	= Erträge	26.843,79	926.400,00	1.016.078,23	89.678,23	----
50	11	Personalaufwendungen	58.303,84	63.300,00	80.414,95	17.114,95	0,00
		<i>5012000 Entgelte tariflich Beschäftigte</i>	44.610,96	47.700,00	63.308,20	15.608,20	0,00
		<i>5012200 Leistungsentgelt TVÖD</i>	1.222,95	1.600,00	1.088,68	-511,32	0,00
		<i>5022000 Umlage VBL tariflich Beschäftigte</i>	2.821,14	3.200,00	3.179,52	-20,48	0,00
		<i>5032000 AG-Anteil Sozialversicherung tariflich Beschäftigte</i>	9.401,31	10.300,00	12.617,08	2.317,08	0,00
		<i>5041000 Aufwendungen betriebsärztl. Dienst</i>	247,48	500,00	221,47	-278,53	0,00
52	13	+ Aufwendungen für Sach- und Dienstleistungen	21.187,25	30.000,00	26.258,26	-3.741,74	0,00
		<i>5211000 Unterhaltung der Grundstücke und baulichen Anlagen</i>	4.294,17	6.000,00	6.460,50	460,50	0,00
		<i>5241000 Bewirtschaftung der Grundstücke, baulichen Anlagen u.s.w.</i>	10.017,52	17.500,00	9.108,18	-8.391,82	0,00
		<i>5271000 Besondere Verwaltungs- und Betriebsaufwendungen</i>	6.875,56	6.500,00	10.689,58	4.189,58	0,00
57	14	+ bilanzielle Abschreibungen	2.659,34	2.700,00	2.659,35	-40,65	0,00
		<i>5711030 Abschreibung auf Gebäude</i>	1.555,42	1.600,00	1.555,42	-44,58	0,00
		<i>5711040 Abschreibung auf Infrastrukturvermögen</i>	50,63	100,00	50,63	-49,37	0,00
		<i>5711070 Abschreibung auf Maschinen und Fahrzeuge</i>	153,66	100,00	153,67	53,67	0,00
		<i>5711080 Abschreibungen auf Betriebs- und Geschäftsausstattungen</i>	899,63	900,00	899,63	-0,37	0,00
53	15	+ Transferaufwendungen	0,00	588.000,00	807.333,73	219.333,73	0,00
		<i>5318000 Restkostenfinanzierung der Betriebskosten</i>	0,00	588.000,00	807.333,73	219.333,73	0,00
	18	= Aufwendungen (= Zeilen 11 bis 16)	82.150,43	684.000,00	916.666,29	232.666,29	0,00
	19	= Ergebnis der laufenden Verwaltungstätigkeit (= Zeilen 10 / 18)	-55.306,64	242.400,00	99.411,94	-142.988,06	0,00
	23	= Ergebnis vor Berücksichtigung der internen Leistungsbeziehungen (= Zeilen 19 und 22)	-55.306,64	242.400,00	99.411,94	-142.988,06	0,00
58	25	- Aufwendungen aus internen Leistungsbeziehungen	0,00	7.000,00	0,00	-7.000,00	----
		<i>5811000 Erstattung Bauhoelleistungen</i>	0,00	7.000,00	0,00	-7.000,00	----

# Teilergebnisrechnung 2023

Gemeinde: 01 Osterrörfeld

Hauptproduktbereich	3	Soziales und Jugend
Produktbereich	36	Kinder-, Jugend- und Familienhilfe
Produktgruppe	365	Tageseinrichtungen für Kinder
Produkt	36501	Evangelischer Kindergarten Osterrörfeld

Ertrags- und Aufwandsarten			Ergebnis des Vorjahres	Fortgeschriebener Ansatz des Haushaltsjahres	Ist-Ergebnis des Haushaltsjahres	Vergleich Ansatz / Ist (Spalte 5 / Spalte 6)	übertragene Ermächtigungen
			2022 in EUR	2023 in EUR	2023 in EUR	2023 in EUR	2024 in EUR
1	2	3	4	5	6	7	8
	26	= Ergebnis (= Zeilen 23, 24, 25)	-55.306,64	235.400,00	99.411,94	-135.988,06	0,00
		<b>Nachrichtlich:</b>					
		Nettoabschreibungsaufwand					
571 +		bilanzielle Abschreibungen auf immaterielle	2.659,34	2.700,00	2.659,35	-40,65	-----
574		Vermögensgegenstände und Sachanlagen sowie geleistete Zuwendungen					
		<i>5711030 Abschreibung auf Gebäude</i>	<i>1.555,42</i>	<i>1.600,00</i>	<i>1.555,42</i>	<i>-44,58</i>	-----
		<i>5711040 Abschreibung auf Infrastrukturvermögen</i>	<i>50,63</i>	<i>100,00</i>	<i>50,63</i>	<i>-49,37</i>	-----
		<i>5711070 Abschreibung auf Maschinen und Fahrzeuge</i>	<i>153,66</i>	<i>100,00</i>	<i>153,67</i>	<i>53,67</i>	-----
		<i>5711080 Abschreibungen auf Betriebs- und Geschäftsausstattungen</i>	<i>899,63</i>	<i>900,00</i>	<i>899,63</i>	<i>-0,37</i>	-----
416 +		- Erträge aus der Auflösung von Sonderposten aus Zuschüssen	620,52	600,00	620,52	20,52	-----
437		und Zuweisungen sowie für Beiträge					
		<i>4162000 Erträge aus der Auflösung von Sonderposten aus Zuweisungen</i>	<i>620,52</i>	<i>600,00</i>	<i>620,52</i>	<i>20,52</i>	-----
		= Nettoabschreibungsaufwand	2.038,82	2.100,00	2.038,83	-61,17	-----

# Teilergebnisrechnung 2023

Gemeinde: 01 Osterröndfeld

Hauptproduktbereich	3	Soziales und Jugend
Produktbereich	36	Kinder-, Jugend- und Familienhilfe
Produktgruppe	365	Tageseinrichtungen für Kinder
Produkt	36502	Kindergarten der Arbeiterwohlfahrt

Ertrags- und Aufwandsarten			Ergebnis des Vorjahres	Fortgeschriebener Ansatz des Haushaltsjahres	Ist-Ergebnis des Haushaltsjahres	Vergleich Ansatz / Ist (Spalte 5 / Spalte 6)	übertragene Ermächtigungen
			2022 in EUR	2023 in EUR	2023 in EUR	2023 in EUR	2024 in EUR
1	2	3	4	5	6	7	8
441	5	+ privatrechtliche Leistungsentgelte	1.533,88	1.500,00	1.533,88	33,88	----
442							
446		<i>4411000 Erbbaupacht Kindergarten Ohldörf</i>	<i>1.533,88</i>	<i>1.500,00</i>	<i>1.533,88</i>	<i>33,88</i>	<i>----</i>
448	6	+ Kostenerstattungen und Kostenumlagen	0,00	517.700,00	605.433,31	87.733,31	----
		<i>4482000 Gruppenfördersatz pro Kita-Gruppe SQKM</i>	<i>0,00</i>	<i>517.700,00</i>	<i>581.291,00</i>	<i>63.591,00</i>	<i>----</i>
		<i>4487000 Erstattung von Betriebskosten</i>	<i>0,00</i>	<i>0,00</i>	<i>24.142,31</i>	<i>24.142,31</i>	<i>----</i>
	10	= Erträge	1.533,88	519.200,00	606.967,19	87.767,19	----
57	14	+ bilanzielle Abschreibungen	21.203,26	21.300,00	21.203,26	-96,74	0,00
		<i>5741000 Abschreibungen auf geleistete Zuwendungen</i>	<i>21.203,26</i>	<i>21.300,00</i>	<i>21.203,26</i>	<i>-96,74</i>	<i>0,00</i>
53	15	+ Transferaufwendungen	1.090,56	615.000,00	595.547,00	-19.453,00	0,00
		<i>5318000 Restkostenfinanzierung der Betriebskosten</i>	<i>0,00</i>	<i>595.600,00</i>	<i>595.547,00</i>	<i>-53,00</i>	<i>0,00</i>
		<i>5318100 Zuwendungen und Zuschüsse lfd. Zwecke</i>	<i>1.090,56</i>	<i>19.400,00</i>	<i>0,00</i>	<i>-19.400,00</i>	<i>0,00</i>
	18	= Aufwendungen (= Zeilen 11 bis 16)	22.293,82	636.300,00	616.750,26	-19.549,74	0,00
	19	= Ergebnis der laufenden Verwaltungstätigkeit (= Zeilen 10 / 18)	-20.759,94	-117.100,00	-9.783,07	107.316,93	0,00
	23	= Ergebnis vor Berücksichtigung der internen Leistungsbeziehungen (= Zeilen 19 und 22)	-20.759,94	-117.100,00	-9.783,07	107.316,93	0,00
58	25	- Aufwendungen aus internen Leistungsbeziehungen	0,00	2.500,00	0,00	-2.500,00	----
		<i>5811000 Erstattung Bauhofleistungen</i>	<i>0,00</i>	<i>2.500,00</i>	<i>0,00</i>	<i>-2.500,00</i>	<i>----</i>
	26	= Ergebnis (= Zeilen 23, 24, 25)	-20.759,94	-119.600,00	-9.783,07	109.816,93	0,00
		<b>Nachrichtlich:</b>					
		Nettoabschreibungsaufwand					
571 +	574	bilanzielle Abschreibungen auf immaterielle Vermögensgegenstände und Sachanlagen sowie geleistete Zuwendungen	21.203,26	21.300,00	21.203,26	-96,74	----
		<i>5741000 Abschreibungen auf geleistete Zuwendungen</i>	<i>21.203,26</i>	<i>21.300,00</i>	<i>21.203,26</i>	<i>-96,74</i>	<i>----</i>
		= Nettoabschreibungsaufwand	21.203,26	21.300,00	21.203,26	-96,74	----



# Teilergebnisrechnung 2023

Gemeinde: 01 Osterrörfeld

Hauptproduktbereich	3	Soziales und Jugend
Produktbereich	36	Kinder-, Jugend- und Familienhilfe
Produktgruppe	365	Tageseinrichtungen für Kinder
Produkt	36503	Kindertagesstätte Wunderwesen

Ertrags- und Aufwandsarten			Ergebnis des Vorjahres	Fortgeschriebener Ansatz des Haushaltsjahres	Ist-Ergebnis des Haushaltsjahres	Vergleich Ansatz / Ist (Spalte 5 / Spalte 6)	übertragene Ermächtigungen
			2022	2023	2023	2023	2024
			in EUR	in EUR	in EUR	in EUR	in EUR
1	2	3	4	5	6	7	8
53	15	+ Transferaufwendungen	0,00	89.400,00	0,00	-89.400,00	0,00
		<i>5312000 Wohngemeindeanteil</i>	<i>0,00</i>	<i>69.100,00</i>	<i>0,00</i>	<i>-69.100,00</i>	<i>0,00</i>
		<i>5318000 Zuschuss an Elternselbsthilfe</i>	<i>0,00</i>	<i>20.300,00</i>	<i>0,00</i>	<i>-20.300,00</i>	<i>0,00</i>
	18	= Aufwendungen (= Zeilen 11 bis 16)	0,00	89.400,00	0,00	-89.400,00	0,00
	19	= Ergebnis der laufenden Verwaltungstätigkeit (= Zeilen 10 / 18)	0,00	-89.400,00	0,00	89.400,00	0,00
	23	= Ergebnis vor Berücksichtigung der internen Leistungsbeziehungen (= Zeilen 19 und 22)	0,00	-89.400,00	0,00	89.400,00	0,00
	26	= Ergebnis (= Zeilen 23, 24, 25)	0,00	-89.400,00	0,00	89.400,00	0,00

# Teilergebnisrechnung 2023

Gemeinde: 01 Osterröföfeld

Hauptproduktbereich	3	Soziales und Jugend
Produktbereich	36	Kinder-, Jugend- und Familienhilfe
Produktgruppe	366	Einrichtungen der Jugendarbeit
Produkt	36600	Jugendzentrum

Ertrags- und Aufwandsarten			Ergebnis des Vorjahres	Fortgeschriebener Ansatz des Haushaltsjahres	Ist-Ergebnis des Haushaltsjahres	Vergleich Ansatz / Ist (Spalte 5 / Spalte 6)	übertragene Ermächtigungen
			2022	2023	2023	2023	2024
1	2	3	in EUR	in EUR	in EUR	in EUR	in EUR
1	2	3	4	5	6	7	8
448	6	+ Kostenerstattungen und Kostenumlagen	0,00	100,00	0,00	-100,00	----
		<i>4488000 sonstige Verwaltungs- und Betriebseinnahmen</i>	<i>0,00</i>	<i>100,00</i>	<i>0,00</i>	<i>-100,00</i>	<i>----</i>
	10	= Erträge	0,00	100,00	0,00	-100,00	----
50	11	Personalaufwendungen	6.442,80	7.900,00	6.580,57	-1.319,43	0,00
		<i>5012000 Arbeitnehmerinnen und Arbeitnehmer</i>	<i>817,55</i>	<i>900,00</i>	<i>947,82</i>	<i>47,82</i>	<i>0,00</i>
		<i>5012200 Leistungsentgelt TVÖD</i>	<i>20,40</i>	<i>500,00</i>	<i>19,25</i>	<i>-480,75</i>	<i>0,00</i>
		<i>5019000 Entgelte für sonstige Beschäftigte (Jugendpfleger)</i>	<i>4.920,88</i>	<i>5.500,00</i>	<i>5.344,32</i>	<i>-155,68</i>	<i>0,00</i>
		<i>5022000 Beiträge zu Versorgungskassen Arbeitnehmer/-innen</i>	<i>52,39</i>	<i>100,00</i>	<i>47,88</i>	<i>-52,12</i>	<i>0,00</i>
		<i>5032000 Beiträge zur gesetzlichen Sozialversicherung für Arbeitnehmer/-innen</i>	<i>175,26</i>	<i>200,00</i>	<i>189,38</i>	<i>-10,62</i>	<i>0,00</i>
		<i>5039000 AG-Anteil Sozialversicherung sonstige Beschäftigte (Jugendpfleger)</i>	<i>424,40</i>	<i>600,00</i>	<i>0,00</i>	<i>-600,00</i>	<i>0,00</i>
		<i>5041000 Beihilfen und Unterstützungsleistungen und dgl. für Beschäftigte</i>	<i>31,92</i>	<i>100,00</i>	<i>31,92</i>	<i>-68,08</i>	<i>0,00</i>
52	13	+ Aufwendungen für Sach- und Dienstleistungen	2.911,51	155.400,00	4.250,00	-151.150,00	0,00
		<i>5211000 Unterhaltung der Grundstücke und baulichen Anlagen</i>	<i>0,00</i>	<i>150.000,00</i>	<i>0,00</i>	<i>-150.000,00</i>	<i>0,00</i>
		<i>5241000 Bewirtschaftung der Grundstücke, baulichen Anlagen u.s.w.</i>	<i>2.911,51</i>	<i>5.000,00</i>	<i>4.250,00</i>	<i>-750,00</i>	<i>0,00</i>
		<i>5271000 Besondere Verwaltungs- und Betriebsaufwendungen</i>	<i>0,00</i>	<i>400,00</i>	<i>0,00</i>	<i>-400,00</i>	<i>0,00</i>
57	14	+ bilanzielle Abschreibungen	1.019,71	1.000,00	939,53	-60,47	0,00
		<i>5711080 Abschreibungen auf Betriebs- und Geschäftsausstattungen</i>	<i>1.019,71</i>	<i>1.000,00</i>	<i>939,53</i>	<i>-60,47</i>	<i>0,00</i>
53	15	+ Transferaufwendungen	635,79	500,00	358,39	-141,61	0,00
		<i>5318000 Zuschüsse für das Jugendzentrum</i>	<i>635,79</i>	<i>500,00</i>	<i>358,39</i>	<i>-141,61</i>	<i>0,00</i>
54	16	+ sonstige Aufwendungen	333,00	900,00	485,84	-414,16	0,00
		<i>5431200 Post- und Fernmeldegebühren</i>	<i>321,00</i>	<i>600,00</i>	<i>473,24</i>	<i>-126,76</i>	<i>0,00</i>
		<i>5441000 Steuern, Versicherungen, Schadensfälle</i>	<i>12,00</i>	<i>300,00</i>	<i>12,60</i>	<i>-287,40</i>	<i>0,00</i>
	18	= Aufwendungen (= Zeilen 11 bis 16)	11.342,81	165.700,00	12.614,33	-153.085,67	0,00
	19	= Ergebnis der laufenden Verwaltungstätigkeit (= Zeilen 10 / 18)	-11.342,81	-165.600,00	-12.614,33	152.985,67	0,00
	23	= Ergebnis vor Berücksichtigung der internen Leistungsbeziehungen (= Zeilen 19 und 22)	-11.342,81	-165.600,00	-12.614,33	152.985,67	0,00
58	25	- Aufwendungen aus internen Leistungsbeziehungen	0,00	1.000,00	0,00	-1.000,00	----
		<i>5811000 Erstattung Bauhofleistungen</i>	<i>0,00</i>	<i>1.000,00</i>	<i>0,00</i>	<i>-1.000,00</i>	<i>----</i>
	26	= Ergebnis (= Zeilen 23, 24, 25)	-11.342,81	-166.600,00	-12.614,33	153.985,67	0,00
		<b>Nachrichtlich:</b>					
		Nettoabschreibungsaufwand					
	571 +	bilanzielle Abschreibungen auf immaterielle	1.019,71	1.000,00	939,53	-60,47	----
	574	Vermögensgegenstände und Sachanlagen sowie geleistete Zuwendungen					

# Teilergebnisrechnung 2023

Gemeinde: 01 Osterröföfeld

Hauptproduktbereich	3	Soziales und Jugend
Produktbereich	36	Kinder-, Jugend- und Familienhilfe
Produktgruppe	366	Einrichtungen der Jugendarbeit
Produkt	36600	Jugendzentrum

Ertrags- und Aufwandsarten			Ergebnis des Vorjahres	Fortgeschriebener Ansatz des Haushaltsjahres	Ist-Ergebnis des Haushaltsjahres	Vergleich Ansatz / Ist (Spalte 5 / Spalte 6)	übertragene Ermächtigungen
			2022	2023	2023	2023	2024
1	2	3	in EUR	in EUR	in EUR	in EUR	in EUR
1	2	3	4	5	6	7	8
		5711080 Abschreibungen auf Betriebs- und Geschäftsausstattungen	1.019,71	1.000,00	939,53	-60,47	-----
		= Nettoabschreibungsaufwand	1.019,71	1.000,00	939,53	-60,47	-----

# Teilergebnisrechnung 2023

Gemeinde: 01 Osterröföfeld

Hauptproduktbereich	3	Soziales und Jugend
Produktbereich	36	Kinder-, Jugend- und Familienhilfe
Produktgruppe	366	Einrichtungen der Jugendarbeit
Produkt	36601	Spielplätze

Ertrags- und Aufwandsarten			Ergebnis des Vorjahres	Fortgeschriebener Ansatz des Haushaltsjahres	Ist-Ergebnis des Haushaltsjahres	Vergleich Ansatz / Ist (Spalte 5 / Spalte 6)	übertragene Ermächtigungen
			2022	2023	2023	2023	2024
			in EUR	in EUR	in EUR	in EUR	in EUR
1	2	3	4	5	6	7	8
41	2	+ Zuwendungen und allgemeine Umlagen	3.164,25	3.100,00	3.164,25	64,25	----
		<i>4161000 Erträge aus der Auflösung von Sonderposten aus Zuschüssen</i>	<i>1.763,58</i>	<i>1.700,00</i>	<i>1.763,58</i>	<i>63,58</i>	----
		<i>4162000 Erträge aus der Auflösung von Sonderposten aus Zuweisungen</i>	<i>1.400,67</i>	<i>1.400,00</i>	<i>1.400,67</i>	<i>0,67</i>	----
	10	= Erträge	3.164,25	3.100,00	3.164,25	64,25	----
52	13	+ Aufwendungen für Sach- und Dienstleistungen	2.123,34	5.800,00	6.894,71	1.094,71	0,00
		<i>5221000 Unterhaltung des sonstigen unbeweglichen Vermögens</i>	<i>2.031,90</i>	<i>3.500,00</i>	<i>6.697,87</i>	<i>3.197,87</i>	<i>0,00</i>
		<i>5241000 Bewirtschaftung der Grundstücke, baulichen Anlagen u.s.w.</i>	<i>91,44</i>	<i>1.300,00</i>	<i>0,00</i>	<i>-1.300,00</i>	<i>0,00</i>
		<i>5271000 Besondere Verwaltungs- und Betriebsaufwendungen</i>	<i>0,00</i>	<i>1.000,00</i>	<i>196,84</i>	<i>-803,16</i>	<i>0,00</i>
57	14	+ bilanzielle Abschreibungen	11.986,02	10.200,00	16.901,21	6.701,21	0,00
		<i>5711030 Abschreibung auf Gebäude</i>	<i>4.007,37</i>	<i>4.100,00</i>	<i>4.007,37</i>	<i>-92,63</i>	<i>0,00</i>
		<i>5711080 Abschreibungen auf Betriebs- und Geschäftsausstattungen</i>	<i>7.978,65</i>	<i>6.100,00</i>	<i>12.893,84</i>	<i>6.793,84</i>	<i>0,00</i>
	18	= Aufwendungen (= Zeilen 11 bis 16)	14.109,36	16.000,00	23.795,92	7.795,92	0,00
	19	= Ergebnis der laufenden Verwaltungstätigkeit (= Zeilen 10 / 18)	-10.945,11	-12.900,00	-20.631,67	-7.731,67	0,00
	23	= Ergebnis vor Berücksichtigung der internen Leistungsbeziehungen (= Zeilen 19 und 22)	-10.945,11	-12.900,00	-20.631,67	-7.731,67	0,00
58	25	- Aufwendungen aus internen Leistungsbeziehungen	0,00	12.000,00	0,00	-12.000,00	----
		<i>5811000 Erstattung Bauhofleistungen</i>	<i>0,00</i>	<i>12.000,00</i>	<i>0,00</i>	<i>-12.000,00</i>	----
	26	= Ergebnis (= Zeilen 23, 24, 25)	-10.945,11	-24.900,00	-20.631,67	4.268,33	0,00
		<b>Nachrichtlich:</b>					
		Nettoabschreibungsaufwand					
571 +	574	bilanzielle Abschreibungen auf immaterielle Vermögensgegenstände und Sachanlagen sowie geleistete Zuwendungen	11.986,02	10.200,00	16.901,21	6.701,21	----
		<i>5711030 Abschreibung auf Gebäude</i>	<i>4.007,37</i>	<i>4.100,00</i>	<i>4.007,37</i>	<i>-92,63</i>	----
		<i>5711080 Abschreibungen auf Betriebs- und Geschäftsausstattungen</i>	<i>7.978,65</i>	<i>6.100,00</i>	<i>12.893,84</i>	<i>6.793,84</i>	----
416 +	437	- Erträge aus der Auflösung von Sonderposten aus Zuschüssen und Zuweisungen sowie für Beiträge	3.164,25	3.100,00	3.164,25	64,25	----
		<i>4161000 Erträge aus der Auflösung von Sonderposten aus Zuschüssen</i>	<i>1.763,58</i>	<i>1.700,00</i>	<i>1.763,58</i>	<i>63,58</i>	----
		<i>4162000 Erträge aus der Auflösung von Sonderposten aus Zuweisungen</i>	<i>1.400,67</i>	<i>1.400,00</i>	<i>1.400,67</i>	<i>0,67</i>	----
		= Nettoabschreibungsaufwand	8.821,77	7.100,00	13.736,96	6.636,96	----

# Teilergebnisrechnung 2023

Gemeinde: 01 Osterröföfeld

Hauptproduktbereich	4	Gesundheit und Sport
Produktbereich	42	Sportförderung
Produktgruppe	421	Förderung des Sports
Produkt	42100	Förderung des Sports

Ertrags- und Aufwandsarten			Ergebnis des Vorjahres	Fortgeschriebener Ansatz des Haushaltsjahres	Ist-Ergebnis des Haushaltsjahres	Vergleich Ansatz / Ist (Spalte 5 / Spalte 6)	übertragene Ermächtigungen
			2022	2023	2023	2023	2024
			in EUR	in EUR	in EUR	in EUR	in EUR
1	2	3	4	5	6	7	8
57	14	+ bilanzielle Abschreibungen <i>5741000 Abschreibungen auf geleistete Zuwendungen</i>	5.400,00 <i>5.400,00</i>	5.400,00 <i>5.400,00</i>	7.040,09 <i>7.040,09</i>	1.640,09 <i>1.640,09</i>	0,00 <i>0,00</i>
53	15	+ Transferaufwendungen <i>5318000 Zuschüsse an Sportverbände für Jugendarbeit</i> <i>5318100 Zuwendungen und Zuschüsse lfd. Zwecke</i>	4.928,00 <i>4.928,00</i> <i>0,00</i>	8.800,00 <i>8.500,00</i> <i>300,00</i>	5.302,00 <i>5.302,00</i> <i>0,00</i>	-3.498,00 <i>-3.198,00</i> <i>-300,00</i>	0,00 <i>0,00</i> <i>0,00</i>
	18	= Aufwendungen (= Zeilen 11 bis 16)	10.328,00	14.200,00	12.342,09	-1.857,91	0,00
	19	= Ergebnis der laufenden Verwaltungstätigkeit (= Zeilen 10 / 18)	-10.328,00	-14.200,00	-12.342,09	1.857,91	0,00
	23	= Ergebnis vor Berücksichtigung der internen Leistungsbeziehungen (= Zeilen 19 und 22)	-10.328,00	-14.200,00	-12.342,09	1.857,91	0,00
	26	= Ergebnis (= Zeilen 23, 24, 25)	-10.328,00	-14.200,00	-12.342,09	1.857,91	0,00
		<b>Nachrichtlich:</b>					
		Nettoabschreibungsaufwand					
571 + 574		bilanzielle Abschreibungen auf immaterielle Vermögensgegenstände und Sachanlagen sowie geleistete Zuwendungen <i>5741000 Abschreibungen auf geleistete Zuwendungen</i>	5.400,00 <i>5.400,00</i>	5.400,00 <i>5.400,00</i>	7.040,09 <i>7.040,09</i>	1.640,09 <i>1.640,09</i>	---- <i>----</i>
		= Nettoabschreibungsaufwand	5.400,00	5.400,00	7.040,09	1.640,09	----

# Teilergebnisrechnung 2023

Gemeinde: 01 Osterröföfeld

Hauptproduktbereich	4	Gesundheit und Sport
Produktbereich	42	Sportförderung
Produktgruppe	424	Sportstätten
Produkt	42400	Sportstätten

Ertrags- und Aufwandsarten			Ergebnis des Vorjahres	Fortgeschriebener Ansatz des Haushaltsjahres	Ist-Ergebnis des Haushaltsjahres	Vergleich Ansatz / Ist (Spalte 5 / Spalte 6)	übertragene Ermächtigungen
			2022	2023	2023	2023	2024
			in EUR	in EUR	in EUR	in EUR	in EUR
1	2	3	4	5	6	7	8
43	4	+ öffentlich-rechtliche Leistungsentgelte	25.020,00	35.500,00	24.937,00	-10.563,00	----
		4321000 Benutzungsgebühren Sportplatz	24.820,00	3.500,00	24.737,00	21.237,00	----
		4321100 Benutzungsgebühren Sporthalle	200,00	32.000,00	200,00	-31.800,00	----
448	6	+ Kostenerstattungen und Kostenumlagen	0,00	500,00	0,00	-500,00	----
		4488000 Sonstige Verwaltungs- und Betriebseinnahmen	0,00	500,00	0,00	-500,00	----
	10	= Erträge	25.020,00	36.000,00	24.937,00	-11.063,00	----
50	11	Personalaufwendungen	42.054,85	45.600,00	21.990,51	-23.609,49	0,00
		5012000 Entgelte tariflich Beschäftigte	32.237,25	34.200,00	17.237,05	-16.962,95	0,00
		5012200 Leistungsentgelt TVÖD	756,68	1.500,00	383,42	-1.116,58	0,00
		5022000 Umlage VBL tariflich Beschäftigte	2.064,40	2.300,00	867,57	-1.432,43	0,00
		5032000 AG-Anteil Sozialversicherung tariflich Beschäftigte	6.932,73	7.400,00	3.470,55	-3.929,45	0,00
		5041000 Beihilfen und Unterstützungsleistungen und dgl. für Beschäftigte	63,79	200,00	31,92	-168,08	0,00
52	13	+ Aufwendungen für Sach- und Dienstleistungen	77.220,71	137.900,00	75.340,08	-62.559,92	0,00
		5211000 Unterhaltung der Sporthalle und des Sportplatzes	24.054,75	80.000,00	20.537,26	-59.462,74	0,00
		5241000 Bewirtschaftung der Grundstücke, baulichen Anlagen u.s.w.	49.679,36	55.000,00	51.838,70	-3.161,30	0,00
		5271000 Besondere Verwaltungs- und Betriebsaufwendungen	3.486,60	2.900,00	2.964,12	64,12	0,00
57	14	+ bilanzielle Abschreibungen	90.931,57	90.600,00	89.664,29	-935,71	0,00
		5711030 Abschreibung auf Gebäude	88.197,33	88.200,00	88.197,33	-2,67	0,00
		5711040 Abschreibung auf Infrastrukturvermögen	39,48	100,00	39,48	-60,52	0,00
		5711070 Abschreibung auf Maschinen und Fahrzeuge	651,37	700,00	1.375,60	675,60	0,00
		5711080 Abschreibungen auf Betriebs- und Geschäftsausstattungen	543,39	100,00	51,88	-48,12	0,00
		5741000 Abschreibungen auf geleistete Zuwendungen	1.500,00	1.500,00	0,00	-1.500,00	0,00
54	16	+ sonstige Aufwendungen	390,76	3.500,00	415,91	-3.084,09	0,00
		5431200 Post- und Fernmeldegebühren	390,76	500,00	415,91	-84,09	0,00
		5453000 Erstattung an den Schulverband - Hausmeister Sporthalle	0,00	3.000,00	0,00	-3.000,00	0,00
	18	= Aufwendungen (= Zeilen 11 bis 16)	210.597,89	277.600,00	187.410,79	-90.189,21	0,00
	19	= Ergebnis der laufenden Verwaltungstätigkeit (= Zeilen 10 / 18)	-185.577,89	-241.600,00	-162.473,79	79.126,21	0,00
	23	= Ergebnis vor Berücksichtigung der internen Leistungsbeziehungen (= Zeilen 19 und 22)	-185.577,89	-241.600,00	-162.473,79	79.126,21	0,00
58	25	- Aufwendungen aus internen Leistungsbeziehungen	0,00	15.000,00	0,00	-15.000,00	----
		5811000 Erstattung Bauhofleistungen	0,00	15.000,00	0,00	-15.000,00	----
	26	= Ergebnis (= Zeilen 23, 24, 25)	-185.577,89	-256.600,00	-162.473,79	94.126,21	0,00
		Nachrichtlich:					

# Teilergebnisrechnung 2023

Gemeinde: 01 Osterröfeld

Hauptproduktbereich	4	Gesundheit und Sport
Produktbereich	42	Sportförderung
Produktgruppe	424	Sportstätten
Produkt	42400	Sportstätten

Ertrags- und Aufwandsarten			Ergebnis des Vorjahres	Fortgeschriebener Ansatz des Haushaltsjahres	Ist-Ergebnis des Haushaltsjahres	Vergleich Ansatz / Ist (Spalte 5 / Spalte 6)	übertragene Ermächtigungen
			2022 in EUR	2023 in EUR	2023 in EUR	2023 in EUR	2024 in EUR
1	2	3	4	5	6	7	8
		Nettoabschreibungsaufwand					
	571 +	bilanzielle Abschreibungen auf immaterielle	90.931,57	90.600,00	89.664,29	-935,71	----
	574	Vermögensgegenstände und Sachanlagen sowie geleistete Zuwendungen					
		<i>5711030 Abschreibung auf Gebäude</i>	<i>88.197,33</i>	<i>88.200,00</i>	<i>88.197,33</i>	<i>-2,67</i>	<i>----</i>
		<i>5711040 Abschreibung auf Infrastrukturvermögen</i>	<i>39,48</i>	<i>100,00</i>	<i>39,48</i>	<i>-60,52</i>	<i>----</i>
		<i>5711070 Abschreibung auf Maschinen und Fahrzeuge</i>	<i>651,37</i>	<i>700,00</i>	<i>1.375,60</i>	<i>675,60</i>	<i>----</i>
		<i>5711080 Abschreibungen auf Betriebs- und Geschäftsausstattungen</i>	<i>543,39</i>	<i>100,00</i>	<i>51,88</i>	<i>-48,12</i>	<i>----</i>
		<i>5741000 Abschreibungen auf geleistete Zuwendungen</i>	<i>1.500,00</i>	<i>1.500,00</i>	<i>0,00</i>	<i>-1.500,00</i>	<i>----</i>
		= Nettoabschreibungsaufwand	90.931,57	90.600,00	89.664,29	-935,71	----

# Teilergebnisrechnung 2023

Gemeinde: 01 Osterröndfeld

Hauptproduktbereich	4	Gesundheit und Sport
Produktbereich	42	Sportförderung
Produktgruppe	424	Sportstätten
Produkt	42401	Freibad

Ertrags- und Aufwandsarten			Ergebnis des Vorjahres	Fortgeschriebener Ansatz des Haushaltsjahres	Ist-Ergebnis des Haushaltsjahres	Vergleich Ansatz / Ist (Spalte 5 / Spalte 6)	übertragene Ermächtigungen
			2022	2023	2023	2023	2024
			in EUR	in EUR	in EUR	in EUR	in EUR
1	2	3	4	5	6	7	8
41	2	+ Zuwendungen und allgemeine Umlagen	40.428,83	900,00	20.094,86	19.194,86	----
		<i>4141000 Zuweisungen und Zuschüsse für lfd. Zwecke Land</i>	<i>39.430,47</i>	<i>0,00</i>	<i>19.096,50</i>	<i>19.096,50</i>	<i>----</i>
		<i>4161000 Erträge aus der Auflösung von Sonderposten aus Zuschüssen</i>	<i>998,36</i>	<i>900,00</i>	<i>998,36</i>	<i>98,36</i>	<i>----</i>
43	4	+ öffentlich-rechtliche Leistungsentgelte	15.005,80	9.000,00	17.402,40	8.402,40	----
		<i>4321000 Benutzungsgebühren - Eintrittsgelder -</i>	<i>15.005,80</i>	<i>9.000,00</i>	<i>17.402,40</i>	<i>8.402,40</i>	<i>----</i>
448	6	+ Kostenerstattungen und Kostenumlagen	7.650,95	5.300,00	5.356,40	56,40	----
		<i>4486000 Erträge aus Kostenerstattungen, Kostenumlagen</i>	<i>0,00</i>	<i>5.000,00</i>	<i>0,00</i>	<i>-5.000,00</i>	<i>----</i>
		<i>sonstige öffentl. Sonderrechnungen</i>					
		<i>4488000 Sonstige Verwaltungs- und Betriebseinnahmen</i>	<i>7.650,95</i>	<i>300,00</i>	<i>5.356,40</i>	<i>5.056,40</i>	<i>----</i>
	10	= Erträge	63.085,58	15.200,00	42.853,66	27.653,66	----
50	11	Personalaufwendungen	23.093,97	26.700,00	26.842,91	142,91	0,00
		<i>5012000 Entgelte tariflich Beschäftigte</i>	<i>17.275,04</i>	<i>17.400,00</i>	<i>21.019,45</i>	<i>3.619,45</i>	<i>0,00</i>
		<i>5012200 Leistungsentgelt TVÖD</i>	<i>1.164,36</i>	<i>900,00</i>	<i>675,48</i>	<i>-224,52</i>	<i>0,00</i>
		<i>5019000 Aushilfen/Wachgänger Freibad</i>	<i>0,00</i>	<i>1.900,00</i>	<i>0,00</i>	<i>-1.900,00</i>	<i>0,00</i>
		<i>5022000 Umlage VBL tariflich Beschäftigte</i>	<i>680,26</i>	<i>800,00</i>	<i>815,85</i>	<i>15,85</i>	<i>0,00</i>
		<i>5032000 AG-Anteil Sozialversicherung tariflich Beschäftigte</i>	<i>3.758,80</i>	<i>5.200,00</i>	<i>4.110,66</i>	<i>-1.089,34</i>	<i>0,00</i>
		<i>5041000 Aufwendungen betriebsärztl. Dienst</i>	<i>215,51</i>	<i>500,00</i>	<i>221,47</i>	<i>-278,53</i>	<i>0,00</i>
52	13	+ Aufwendungen für Sach- und Dienstleistungen	74.503,57	85.600,00	71.355,44	-14.244,56	0,00
		<i>5211000 Unterhaltung der Grundstücke und baulichen Anlagen</i>	<i>22.463,74</i>	<i>25.000,00</i>	<i>28.212,47</i>	<i>3.212,47</i>	<i>0,00</i>
		<i>5241000 Bewirtschaftung der Grundstücke, baulichen Anlagen u.s.w.</i>	<i>48.651,73</i>	<i>55.000,00</i>	<i>34.242,84</i>	<i>-20.757,16</i>	<i>0,00</i>
		<i>5261000 Dienst- und Schutzkleidung, persönliche Ausrüstungsgegenstände</i>	<i>0,00</i>	<i>300,00</i>	<i>0,00</i>	<i>-300,00</i>	<i>0,00</i>
		<i>5262000 Aus- und Fortbildung, Umschulung</i>	<i>110,00</i>	<i>300,00</i>	<i>691,20</i>	<i>391,20</i>	<i>0,00</i>
		<i>5271000 Besondere Verwaltungs- und Betriebsaufwendungen</i>	<i>3.278,10</i>	<i>5.000,00</i>	<i>8.208,93</i>	<i>3.208,93</i>	<i>0,00</i>
57	14	+ bilanzielle Abschreibungen	13.858,36	12.300,00	14.740,02	2.440,02	0,00
		<i>5711030 Abschreibung auf Gebäude</i>	<i>7.690,62</i>	<i>7.700,00</i>	<i>7.690,62</i>	<i>-9,38</i>	<i>0,00</i>
		<i>5711040 Abschreibung auf Infrastrukturvermögen</i>	<i>8,94</i>	<i>100,00</i>	<i>8,94</i>	<i>-91,06</i>	<i>0,00</i>
		<i>5711070 Abschreibung auf Maschinen und Fahrzeuge</i>	<i>3.886,18</i>	<i>3.000,00</i>	<i>4.201,17</i>	<i>1.201,17</i>	<i>0,00</i>
		<i>5711080 Abschreibungen auf Betriebs- und Geschäftsausstattungen</i>	<i>1.611,67</i>	<i>800,00</i>	<i>2.178,34</i>	<i>1.378,34</i>	<i>0,00</i>
		<i>5741000 Abschreibungen auf geleistete Zuwendungen</i>	<i>660,95</i>	<i>700,00</i>	<i>660,95</i>	<i>-39,05</i>	<i>0,00</i>
54	16	+ sonstige Aufwendungen	9.020,94	8.100,00	8.569,16	469,16	0,00
		<i>5429000 Entschädigung Kartenverkauf</i>	<i>1.648,64</i>	<i>1.800,00</i>	<i>1.306,08</i>	<i>-493,92</i>	<i>0,00</i>
		<i>5431000 Geschäftsaufwendungen</i>	<i>0,00</i>	<i>100,00</i>	<i>50,28</i>	<i>-49,72</i>	<i>0,00</i>
		<i>5431200 Post- und Fernmeldegebühren</i>	<i>662,30</i>	<i>700,00</i>	<i>502,80</i>	<i>-197,20</i>	<i>0,00</i>
		<i>5452000 Erstattungen von Verwaltungskosten</i>	<i>6.710,00</i>	<i>5.500,00</i>	<i>6.710,00</i>	<i>1.210,00</i>	<i>0,00</i>
	18	= Aufwendungen (= Zeilen 11 bis 16)	120.476,84	132.700,00	121.507,53	-11.192,47	0,00



# Teilergebnisrechnung 2023

Gemeinde: 01 Osterröfeld

Hauptproduktbereich	4	Gesundheit und Sport
Produktbereich	42	Sportförderung
Produktgruppe	424	Sportstätten
Produkt	42401	Freibad

Ertrags- und Aufwandsarten			Ergebnis des Vorjahres	Fortgeschriebener Ansatz des Haushaltsjahres	Ist-Ergebnis des Haushaltsjahres	Vergleich Ansatz / Ist (Spalte 5 / Spalte 6)	übertragene Ermächtigungen
			2022 in EUR	2023 in EUR	2023 in EUR	2023 in EUR	2024 in EUR
1	2	3	4	5	6	7	8
	19	= Ergebnis der laufenden Verwaltungstätigkeit (= Zeilen 10 / 18)	-57.391,26	-117.500,00	-78.653,87	38.846,13	0,00
	23	= Ergebnis vor Berücksichtigung der internen Leistungsbeziehungen (= Zeilen 19 und 22)	-57.391,26	-117.500,00	-78.653,87	38.846,13	0,00
58	25	- Aufwendungen aus internen Leistungsbeziehungen	0,00	14.500,00	0,00	-14.500,00	----
		<i>5811000 Erstattung Bauhofleistungen</i>	<i>0,00</i>	<i>14.500,00</i>	<i>0,00</i>	<i>-14.500,00</i>	----
	26	= Ergebnis (= Zeilen 23, 24, 25)	-57.391,26	-132.000,00	-78.653,87	53.346,13	0,00
		<b>Nachrichtlich:</b>					
		Nettoabschreibungsaufwand					
571 +		bilanzielle Abschreibungen auf immaterielle	13.858,36	12.300,00	14.740,02	2.440,02	----
574		Vermögensgegenstände und Sachanlagen sowie geleistete Zuwendungen					
		<i>5711030 Abschreibung auf Gebäude</i>	<i>7.690,62</i>	<i>7.700,00</i>	<i>7.690,62</i>	<i>-9,38</i>	----
		<i>5711040 Abschreibung auf Infrastrukturvermögen</i>	<i>8,94</i>	<i>100,00</i>	<i>8,94</i>	<i>-91,06</i>	----
		<i>5711070 Abschreibung auf Maschinen und Fahrzeuge</i>	<i>3.886,18</i>	<i>3.000,00</i>	<i>4.201,17</i>	<i>1.201,17</i>	----
		<i>5711080 Abschreibungen auf Betriebs- und Geschäftsausstattungen</i>	<i>1.611,67</i>	<i>800,00</i>	<i>2.178,34</i>	<i>1.378,34</i>	----
		<i>5741000 Abschreibungen auf geleistete Zuwendungen</i>	<i>660,95</i>	<i>700,00</i>	<i>660,95</i>	<i>-39,05</i>	----
416 +		- Erträge aus der Auflösung von Sonderposten aus Zuschüssen	998,36	900,00	998,36	98,36	----
437		und Zuweisungen sowie für Beiträge					
		<i>4161000 Erträge aus der Auflösung von Sonderposten aus Zuschüssen</i>	<i>998,36</i>	<i>900,00</i>	<i>998,36</i>	<i>98,36</i>	----
		= Nettoabschreibungsaufwand	12.860,00	11.400,00	13.741,66	2.341,66	----

# Teilergebnisrechnung 2023

Gemeinde: 01 Osterröfnfeld

Hauptproduktbereich	5	Gestaltung und Umwelt
Produktbereich	51	Räumliche Planung und Entwicklung
Produktgruppe	511	Räumliche Planungs- und Entwicklungsmaßnahmen
Produkt	51100	Räumliche Planung und Entwicklung

Ertrags- und Aufwandsarten			Ergebnis des Vorjahres	Fortgeschriebener Ansatz des Haushaltsjahres	Ist-Ergebnis des Haushaltsjahres	Vergleich Ansatz / Ist (Spalte 5 / Spalte 6)	übertragene Ermächtigungen
			2022 in EUR	2023 in EUR	2023 in EUR	2023 in EUR	2024 in EUR
1	2	3	4	5	6	7	8
448	6	+ Kostenerstattungen und Kostenumlagen <i>4480000 Erträge aus Kostenerstattungen, Kostenumlagen Bund</i>	22.500,00 <i>22.500,00</i>	0,00 <i>0,00</i>	0,00 <i>0,00</i>	0,00 <i>0,00</i>	----- <i>-----</i>
	10	= Erträge	22.500,00	0,00	0,00	0,00	-----
54	16	+ sonstige Aufwendungen <i>5431500 Sachverständigen-, Gerichts- und ähnliche Kosten</i>	63.153,43 <i>63.153,43</i>	50.000,00 <i>50.000,00</i>	42.770,14 <i>42.770,14</i>	-7.229,86 <i>-7.229,86</i>	0,00 <i>0,00</i>
	18	= Aufwendungen (= Zeilen 11 bis 16)	63.153,43	50.000,00	42.770,14	-7.229,86	0,00
	19	= Ergebnis der laufenden Verwaltungstätigkeit (= Zeilen 10 / 18)	-40.653,43	-50.000,00	-42.770,14	7.229,86	0,00
	23	= Ergebnis vor Berücksichtigung der internen Leistungsbeziehungen (= Zeilen 19 und 22)	-40.653,43	-50.000,00	-42.770,14	7.229,86	0,00
	26	= Ergebnis (= Zeilen 23, 24, 25)	-40.653,43	-50.000,00	-42.770,14	7.229,86	0,00

# Teilergebnisrechnung 2023

Gemeinde: 01 Osterröföfeld

Hauptproduktbereich	5	Gestaltung und Umwelt
Produktbereich	52	Bauen und Wohnen
Produktgruppe	522	Wohnbauförderung
Produkt	52200	Gemeindewohnungen

Ertrags- und Aufwandsarten			Ergebnis des Vorjahres	Fortgeschriebener Ansatz des Haushaltsjahres	Ist-Ergebnis des Haushaltsjahres	Vergleich Ansatz / Ist (Spalte 5 / Spalte 6)	übertragene Ermächtigungen
			2022	2023	2023	2023	2024
			in EUR	in EUR	in EUR	in EUR	in EUR
1	2	3	4	5	6	7	8
441	5	+ privatrechtliche Leistungsentgelte	0,00	0,00	13.312,19	13.312,19	----
442							
446		<i>4411000 Mieten und Pachten</i>	<i>0,00</i>	<i>0,00</i>	<i>13.312,19</i>	<i>13.312,19</i>	<i>----</i>
448	6	+ Kostenerstattungen und Kostenumlagen	0,00	200,00	58,85	-141,15	----
		<i>4488000 Erträge aus Kostenerstattungen, Kostenumlagen übrige Bereiche</i>	<i>0,00</i>	<i>200,00</i>	<i>58,85</i>	<i>-141,15</i>	<i>----</i>
	10	= Erträge	0,00	200,00	13.371,04	13.171,04	----
52	13	+ Aufwendungen für Sach- und Dienstleistungen	5.283,49	7.500,00	5.806,53	-1.693,47	0,00
		<i>5211000 Unterhaltung der Grundstücke und baulichen Anlagen</i>	<i>3.267,86</i>	<i>3.000,00</i>	<i>0,00</i>	<i>-3.000,00</i>	<i>0,00</i>
		<i>5241000 Bewirtschaftung der Grundstücke, baulichen Anlagen u.s.w.</i>	<i>2.015,63</i>	<i>4.000,00</i>	<i>5.806,53</i>	<i>1.806,53</i>	<i>0,00</i>
		<i>5271000 Besondere Verwaltungs- und Betriebsaufwendungen</i>	<i>0,00</i>	<i>500,00</i>	<i>0,00</i>	<i>-500,00</i>	<i>0,00</i>
57	14	+ bilanzielle Abschreibungen	1.077,27	500,00	11.888,77	11.388,77	0,00
		<i>5711030 Abschreibung auf Gebäude</i>	<i>982,87</i>	<i>0,00</i>	<i>11.794,37</i>	<i>11.794,37</i>	<i>0,00</i>
		<i>5711070 Abschreibung auf Maschinen und Fahrzeuge</i>	<i>94,40</i>	<i>100,00</i>	<i>94,40</i>	<i>-5,60</i>	<i>0,00</i>
		<i>5711080 Abschreibungen auf Betriebs- und Geschäftsausstattungen</i>	<i>0,00</i>	<i>400,00</i>	<i>0,00</i>	<i>-400,00</i>	<i>0,00</i>
54	16	+ sonstige Aufwendungen	10,00	200,00	23.798,74	23.598,74	0,00
		<i>5431000 Geschäftsaufwendungen</i>	<i>10,00</i>	<i>200,00</i>	<i>0,00</i>	<i>-200,00</i>	<i>0,00</i>
		<i>5431500 Sachverständigen-, Gerichts- und ähnliche Kosten</i>	<i>0,00</i>	<i>0,00</i>	<i>23.798,74</i>	<i>23.798,74</i>	<i>0,00</i>
	18	= Aufwendungen (= Zeilen 11 bis 16)	6.370,76	8.200,00	41.494,04	33.294,04	0,00
	19	= Ergebnis der laufenden Verwaltungstätigkeit (= Zeilen 10 / 18)	-6.370,76	-8.000,00	-28.123,00	-20.123,00	0,00
	23	= Ergebnis vor Berücksichtigung der internen Leistungsbeziehungen (= Zeilen 19 und 22)	-6.370,76	-8.000,00	-28.123,00	-20.123,00	0,00
	26	= Ergebnis (= Zeilen 23, 24, 25)	-6.370,76	-8.000,00	-28.123,00	-20.123,00	0,00
		<b>Nachrichtlich:</b>					
		Nettoabschreibungsaufwand					
571 + 574		bilanzielle Abschreibungen auf immaterielle Vermögensgegenstände und Sachanlagen sowie geleistete Zuwendungen	1.077,27	500,00	11.888,77	11.388,77	----
		<i>5711030 Abschreibung auf Gebäude</i>	<i>982,87</i>	<i>0,00</i>	<i>11.794,37</i>	<i>11.794,37</i>	<i>----</i>
		<i>5711070 Abschreibung auf Maschinen und Fahrzeuge</i>	<i>94,40</i>	<i>100,00</i>	<i>94,40</i>	<i>-5,60</i>	<i>----</i>
		<i>5711080 Abschreibungen auf Betriebs- und Geschäftsausstattungen</i>	<i>0,00</i>	<i>400,00</i>	<i>0,00</i>	<i>-400,00</i>	<i>----</i>
		= Nettoabschreibungsaufwand	1.077,27	500,00	11.888,77	11.388,77	----

# Teilergebnisrechnung 2023

Gemeinde: 01 Osterröfnfeld

Hauptproduktbereich	5	Gestaltung und Umwelt
Produktbereich	52	Bauen und Wohnen
Produktgruppe	522	Wohnbauförderung
Produkt	52201	Wohnungsbauförderung

Ertrags- und Aufwandsarten			Ergebnis des Vorjahres	Fortgeschriebener Ansatz des Haushaltsjahres	Ist-Ergebnis des Haushaltsjahres	Vergleich Ansatz / Ist (Spalte 5 / Spalte 6)	übertragene Ermächtigungen
			2022	2023	2023	2023	2024
			in EUR	in EUR	in EUR	in EUR	in EUR
1	2	3	4	5	6	7	8
46	20	+ Finanzerträge	1.365,36	200,00	1.330,80	1.130,80	----
		<i>4617000 Zinserträge Kreditinstitute</i>	<i>1.365,36</i>	<i>200,00</i>	<i>1.330,80</i>	<i>1.130,80</i>	----
	22	= Finanzergebnis (= Zeilen 20 und 21)	1.365,36	200,00	1.330,80	1.130,80	0,00
	23	= Ergebnis vor Berücksichtigung der internen Leistungsbeziehungen (= Zeilen 19 und 22)	1.365,36	200,00	1.330,80	1.130,80	0,00
	26	= Ergebnis (= Zeilen 23, 24, 25)	1.365,36	200,00	1.330,80	1.130,80	0,00

# Teilergebnisrechnung 2023

Gemeinde: 01 Osterrönfeld

Hauptproduktbereich	5	Gestaltung und Umwelt
Produktbereich	53	Ver- und Entsorgung
Produktgruppe	531	Elektrizitätsversorgung
Produkt	53100	Schleswig-Holstein Netz AG

Ertrags- und Aufwandsarten			Ergebnis des Vorjahres	Fortgeschriebener Ansatz des Haushaltsjahres	Ist-Ergebnis des Haushaltsjahres	Vergleich Ansatz / Ist (Spalte 5 / Spalte 6)	übertragene Ermächtigungen
			2022	2023	2023	2023	2024
			in EUR	in EUR	in EUR	in EUR	in EUR
1	2	3	4	5	6	7	8
46	20	+ Finanzerträge	8.171,71	10.600,00	12.019,01	1.419,01	----
		<i>4651000 Gewinnanteile aus verbundenen Unternehmen und Beteiligungen (Dividende)</i>	<i>8.171,71</i>	<i>10.600,00</i>	<i>12.019,01</i>	<i>1.419,01</i>	<i>----</i>
	22	= Finanzergebnis (= Zeilen 20 und 21)	8.171,71	10.600,00	12.019,01	1.419,01	0,00
	23	= Ergebnis vor Berücksichtigung der internen Leistungsbeziehungen (= Zeilen 19 und 22)	8.171,71	10.600,00	12.019,01	1.419,01	0,00
	26	= Ergebnis (= Zeilen 23, 24, 25)	8.171,71	10.600,00	12.019,01	1.419,01	0,00

# Teilergebnisrechnung 2023

Gemeinde: 01 Osterröföfeld

Hauptproduktbereich	5	Gestaltung und Umwelt
Produktbereich	53	Ver- und Entsorgung
Produktgruppe	538	Abwasserbeseitigung
Produkt	53800	Abwasserbeseitigung

Ertrags- und Aufwandsarten			Ergebnis des Vorjahres	Fortgeschriebener Ansatz des Haushaltsjahres	Ist-Ergebnis des Haushaltsjahres	Vergleich Ansatz / Ist (Spalte 5 / Spalte 6)	übertragene Ermächtigungen
			2022	2023	2023	2023	2024
			in EUR	in EUR	in EUR	in EUR	in EUR
1	2	3	4	5	6	7	8
57	14	+ bilanzielle Abschreibungen	3.510,86	3.600,00	3.510,86	-89,14	0,00
		<i>5711040 Abschreibung auf Infrastrukturvermögen</i>	<i>3.510,86</i>	<i>3.600,00</i>	<i>3.510,86</i>	<i>-89,14</i>	<i>0,00</i>
	18	= Aufwendungen (= Zeilen 11 bis 16)	3.510,86	3.600,00	3.510,86	-89,14	0,00
	19	= Ergebnis der laufenden Verwaltungstätigkeit (= Zeilen 10 / 18)	-3.510,86	-3.600,00	-3.510,86	89,14	0,00
	23	= Ergebnis vor Berücksichtigung der internen Leistungsbeziehungen (= Zeilen 19 und 22)	-3.510,86	-3.600,00	-3.510,86	89,14	0,00
	26	= Ergebnis (= Zeilen 23, 24, 25)	-3.510,86	-3.600,00	-3.510,86	89,14	0,00
		<b>Nachrichtlich:</b>					
		Nettoabschreibungsaufwand					
571 +	574	bilanzielle Abschreibungen auf immaterielle Vermögensgegenstände und Sachanlagen sowie geleistete Zuwendungen	3.510,86	3.600,00	3.510,86	-89,14	----
		<i>5711040 Abschreibung auf Infrastrukturvermögen</i>	<i>3.510,86</i>	<i>3.600,00</i>	<i>3.510,86</i>	<i>-89,14</i>	<i>----</i>
		= Nettoabschreibungsaufwand	3.510,86	3.600,00	3.510,86	-89,14	----

# Teilergebnisrechnung 2023

Gemeinde: 01 Osterröndfeld

Hauptproduktbereich	5	Gestaltung und Umwelt
Produktbereich	53	Ver- und Entsorgung
Produktgruppe	538	Abwasserbeseitigung
Produkt	53801	Niederschlagswasserbeseitigung

Ertrags- und Aufwandsarten			Ergebnis des Vorjahres	Fortgeschriebener Ansatz des Haushaltsjahres	Ist-Ergebnis des Haushaltsjahres	Vergleich Ansatz / Ist (Spalte 5 / Spalte 6)	übertragene Ermächtigungen
			2022	2023	2023	2023	2024
			in EUR	in EUR	in EUR	in EUR	in EUR
1	2	3	4	5	6	7	8
43	4	+ öffentlich-rechtliche Leistungsentgelte	138,54	100,00	138,54	38,54	----
		<i>4371000 Erträge aus der Auflösung von Sonderposten für Beiträge</i>	<i>138,54</i>	<i>100,00</i>	<i>138,54</i>	<i>38,54</i>	<i>----</i>
	10	= Erträge	138,54	100,00	138,54	38,54	----
52	13	+ Aufwendungen für Sach- und Dienstleistungen	122.055,59	260.000,00	93.613,64	-166.386,36	0,00
		<i>5221000 Unterhaltung des sonstigen unbeweglichen Vermögens</i>	<i>28.586,34</i>	<i>50.000,00</i>	<i>82.794,81</i>	<i>32.794,81</i>	<i>0,00</i>
		<i>5221003 Unterhaltung des Leitungssystems (Niederschlagswasser)</i>	<i>93.469,25</i>	<i>120.000,00</i>	<i>10.818,83</i>	<i>-109.181,17</i>	<i>0,00</i>
		<i>5241000 Bewirtschaftung der Grundstücke, baulichen Anlagen u.s.w.</i>	<i>0,00</i>	<i>90.000,00</i>	<i>0,00</i>	<i>-90.000,00</i>	<i>0,00</i>
57	14	+ bilanzielle Abschreibungen	9.185,79	9.100,00	9.677,56	577,56	0,00
		<i>5711040 Abschreibung auf Infrastrukturvermögen</i>	<i>9.185,79</i>	<i>9.100,00</i>	<i>9.677,56</i>	<i>577,56</i>	<i>0,00</i>
53	15	+ Transferaufwendungen	532,56	1.000,00	541,15	-458,85	0,00
		<i>5311000 Abwasserabgabe</i>	<i>532,56</i>	<i>1.000,00</i>	<i>541,15</i>	<i>-458,85</i>	<i>0,00</i>
54	16	+ sonstige Aufwendungen	217,98	1.500,00	0,00	-1.500,00	0,00
		<i>5431500 Sachverständigen-, Gerichts- und ähnliche Kosten</i>	<i>217,98</i>	<i>1.500,00</i>	<i>0,00</i>	<i>-1.500,00</i>	<i>0,00</i>
	18	= Aufwendungen (= Zeilen 11 bis 16)	131.991,92	271.600,00	103.832,35	-167.767,65	0,00
	19	= Ergebnis der laufenden Verwaltungstätigkeit (= Zeilen 10 / 18)	-131.853,38	-271.500,00	-103.693,81	167.806,19	0,00
	23	= Ergebnis vor Berücksichtigung der internen Leistungsbeziehungen (= Zeilen 19 und 22)	-131.853,38	-271.500,00	-103.693,81	167.806,19	0,00
58	25	- Aufwendungen aus internen Leistungsbeziehungen	0,00	5.000,00	0,00	-5.000,00	----
		<i>5811000 Erstattung Bauhofoleistungen</i>	<i>0,00</i>	<i>5.000,00</i>	<i>0,00</i>	<i>-5.000,00</i>	<i>----</i>
	26	= Ergebnis (= Zeilen 23, 24, 25)	-131.853,38	-276.500,00	-103.693,81	172.806,19	0,00
		<b>Nachrichtlich:</b>					
		Nettoabschreibungsaufwand					
571 +		bilanzielle Abschreibungen auf immaterielle	9.185,79	9.100,00	9.677,56	577,56	----
574		Vermögensgegenstände und Sachanlagen sowie geleistete Zuwendungen					
		<i>5711040 Abschreibung auf Infrastrukturvermögen</i>	<i>9.185,79</i>	<i>9.100,00</i>	<i>9.677,56</i>	<i>577,56</i>	<i>----</i>
416 +		- Erträge aus der Auflösung von Sonderposten aus Zuschüssen	138,54	100,00	138,54	38,54	----
437		und Zuweisungen sowie für Beiträge					
		<i>4371000 Erträge aus der Auflösung von Sonderposten für Beiträge</i>	<i>138,54</i>	<i>100,00</i>	<i>138,54</i>	<i>38,54</i>	<i>----</i>
		= Nettoabschreibungsaufwand	9.047,25	9.000,00	9.539,02	539,02	----

# Teilergebnisrechnung 2023

Gemeinde: 01 Osterröndfeld

Hauptproduktbereich	5	Gestaltung und Umwelt
Produktbereich	54	Verkehrsflächen und -anlagen, ÖPVN
Produktgruppe	541	Gemeindestraßen
Produkt	54100	Gemeindestraßen und -wege

Ertrags- und Aufwandsarten			Ergebnis des Vorjahres	Fortgeschriebener Ansatz des Haushaltsjahres	Ist-Ergebnis des Haushaltsjahres	Vergleich Ansatz / Ist (Spalte 5 / Spalte 6)	übertragene Ermächtigungen
			2022	2023	2023	2023	2024
			in EUR	in EUR	in EUR	in EUR	in EUR
1	2	3	4	5	6	7	8
41	2	+ Zuwendungen und allgemeine Umlagen	2.503,95	2.400,00	2.592,31	192,31	----
		<i>4161000 Erträge aus der Auflösung von Sonderposten aus Zuschüssen</i>	<i>1.190,78</i>	<i>1.100,00</i>	<i>1.190,78</i>	<i>90,78</i>	<i>----</i>
		<i>4162000 Erträge aus der Auflösung von Sonderposten aus Zuweisungen</i>	<i>1.313,17</i>	<i>1.300,00</i>	<i>1.401,53</i>	<i>101,53</i>	<i>----</i>
43	4	+ öffentlich-rechtliche Leistungsentgelte	11.202,15	11.200,00	11.202,15	2,15	----
		<i>4371000 Erträge aus der Auflösung von Sonderposten für Beiträge</i>	<i>11.202,15</i>	<i>11.200,00</i>	<i>11.202,15</i>	<i>2,15</i>	<i>----</i>
448	6	+ Kostenerstattungen und Kostenumlagen	10.489,01	300,00	5.585,11	5.285,11	----
		<i>4488000 Sonstige Verwaltungs- und Betriebseinnahmen</i>	<i>10.489,01</i>	<i>300,00</i>	<i>5.585,11</i>	<i>5.285,11</i>	<i>----</i>
45	7	+ sonstige Erträge	1.747,13	0,00	0,00	0,00	----
		<i>4542000 Erträge a.d.Veräußerung v. bewegl. Sachen d. Anlagev. oberhalb der Wertg. i.H.v. 1.000 €</i>	<i>1.747,13</i>	<i>0,00</i>	<i>0,00</i>	<i>0,00</i>	<i>----</i>
	10	= Erträge	25.942,24	13.900,00	19.379,57	5.479,57	----
52	13	+ Aufwendungen für Sach- und Dienstleistungen	775.136,58	360.000,00	238.856,79	-121.143,21	0,00
		<i>5221000 Unterhaltung der Gemeindestraßen und Wege</i>	<i>698.114,20</i>	<i>300.000,00</i>	<i>186.593,74</i>	<i>-113.406,26</i>	<i>0,00</i>
		<i>5221100 Unterhaltung der Straßenbeleuchtung</i>	<i>30.799,38</i>	<i>20.000,00</i>	<i>11.145,80</i>	<i>-8.854,20</i>	<i>0,00</i>
		<i>5241000 Bewirtschaftung der Grundstücke, baulichen Anlagen u.s.w.</i>	<i>39.017,29</i>	<i>35.000,00</i>	<i>37.730,23</i>	<i>2.730,23</i>	<i>0,00</i>
		<i>5271000 Besondere Verwaltungs- und Betriebsaufwendungen</i>	<i>7.205,71</i>	<i>5.000,00</i>	<i>3.387,02</i>	<i>-1.612,98</i>	<i>0,00</i>
57	14	+ bilanzielle Abschreibungen	231.861,19	228.900,00	244.293,62	15.393,62	0,00
		<i>5711040 Abschreibung auf Infrastrukturvermögen</i>	<i>227.416,22</i>	<i>224.400,00</i>	<i>242.906,54</i>	<i>18.506,54</i>	<i>0,00</i>
		<i>5711050 Abschreibung auf Bauten auf fremden Grund- und Boden</i>	<i>656,01</i>	<i>1.000,00</i>	<i>1.202,32</i>	<i>202,32</i>	<i>0,00</i>
		<i>5711070 Abschreibung auf Maschinen und Fahrzeuge</i>	<i>3.788,96</i>	<i>3.500,00</i>	<i>184,76</i>	<i>-3.315,24</i>	<i>0,00</i>
54	16	+ sonstige Aufwendungen	6.195,08	1.000,00	496,33	-503,67	0,00
		<i>5431200 Post- und Fernmeldegebühren</i>	<i>209,59</i>	<i>300,00</i>	<i>179,64</i>	<i>-120,36</i>	<i>0,00</i>
		<i>5431500 Sachverständigen-, Gerichts- und ähnliche Kosten</i>	<i>5.886,60</i>	<i>500,00</i>	<i>8,00</i>	<i>-492,00</i>	<i>0,00</i>
		<i>5441000 Steuern, Versicherungen, Schadensfälle</i>	<i>98,89</i>	<i>200,00</i>	<i>308,69</i>	<i>108,69</i>	<i>0,00</i>
	18	= Aufwendungen (= Zeilen 11 bis 16)	1.013.192,85	589.900,00	483.646,74	-106.253,26	0,00
	19	= Ergebnis der laufenden Verwaltungstätigkeit (= Zeilen 10 / 18)	-987.250,61	-576.000,00	-464.267,17	111.732,83	0,00
	23	= Ergebnis vor Berücksichtigung der internen Leistungsbeziehungen (= Zeilen 19 und 22)	-987.250,61	-576.000,00	-464.267,17	111.732,83	0,00
58	25	- Aufwendungen aus internen Leistungsbeziehungen	0,00	86.000,00	0,00	-86.000,00	----
		<i>5811000 Erstattung Bauhofleistungen</i>	<i>0,00</i>	<i>86.000,00</i>	<i>0,00</i>	<i>-86.000,00</i>	<i>----</i>
	26	= Ergebnis (= Zeilen 23, 24, 25)	-987.250,61	-662.000,00	-464.267,17	197.732,83	0,00
		Nachrichtlich:					



# Teilergebnisrechnung 2023

Gemeinde: 01 Osterröfeld

Hauptproduktbereich	5	Gestaltung und Umwelt
Produktbereich	54	Verkehrsflächen und -anlagen, ÖPVN
Produktgruppe	541	Gemeindestraßen
Produkt	54100	Gemeindestraßen und -wege

Ertrags- und Aufwandsarten			Ergebnis des Vorjahres	Fortgeschriebener Ansatz des Haushaltsjahres	Ist-Ergebnis des Haushaltsjahres	Vergleich Ansatz / Ist (Spalte 5 / Spalte 6)	übertragene Ermächtigungen
			2022	2023	2023	2023	2024
			in EUR	in EUR	in EUR	in EUR	in EUR
1	2	3	4	5	6	7	8
		Nettoabschreibungsaufwand					
	571 +	bilanzielle Abschreibungen auf immaterielle	231.861,19	228.900,00	244.293,62	15.393,62	----
	574	Vermögensgegenstände und Sachanlagen sowie geleistete Zuwendungen					
		<i>5711040 Abschreibung auf Infrastrukturvermögen</i>	<i>227.416,22</i>	<i>224.400,00</i>	<i>242.906,54</i>	<i>18.506,54</i>	<i>----</i>
		<i>5711050 Abschreibung auf Bauten auf fremden Grund- und Boden</i>	<i>656,01</i>	<i>1.000,00</i>	<i>1.202,32</i>	<i>202,32</i>	<i>----</i>
		<i>5711070 Abschreibung auf Maschinen und Fahrzeuge</i>	<i>3.788,96</i>	<i>3.500,00</i>	<i>184,76</i>	<i>-3.315,24</i>	<i>----</i>
	416 +	Erträge aus der Auflösung von Sonderposten aus Zuschüssen	13.706,10	13.600,00	13.794,46	194,46	----
	437	und Zuweisungen sowie für Beiträge					
		<i>4161000 Erträge aus der Auflösung von Sonderposten aus Zuschüssen</i>	<i>1.190,78</i>	<i>1.100,00</i>	<i>1.190,78</i>	<i>90,78</i>	<i>----</i>
		<i>4162000 Erträge aus der Auflösung von Sonderposten aus Zuweisungen</i>	<i>1.313,17</i>	<i>1.300,00</i>	<i>1.401,53</i>	<i>101,53</i>	<i>----</i>
		<i>4371000 Erträge aus der Auflösung von Sonderposten für Beiträge</i>	<i>11.202,15</i>	<i>11.200,00</i>	<i>11.202,15</i>	<i>2,15</i>	<i>----</i>
		= Nettoabschreibungsaufwand	218.155,09	215.300,00	230.499,16	15.199,16	----

# Teilergebnisrechnung 2023

Gemeinde: 01 Osterröföfeld

Hauptproduktbereich	5	Gestaltung und Umwelt
Produktbereich	54	Verkehrsflächen und -anlagen, ÖPVN
Produktgruppe	541	Gemeindestraßen
Produkt	54101	Konzessionsabgaben

Ertrags- und Aufwandsarten			Ergebnis des Vorjahres	Fortgeschriebener Ansatz des Haushaltsjahres	Ist-Ergebnis des Haushaltsjahres	Vergleich Ansatz / Ist (Spalte 5 / Spalte 6)	übertragene Ermächtigungen
			2022 in EUR	2023 in EUR	2023 in EUR	2023 in EUR	2024 in EUR
1	2	3	4	5	6	7	8
45	7	+ sonstige Erträge	201.132,40	190.000,00	230.549,63	40.549,63	----
		<i>4511000 Konzessionsabgaben Strom / Gas</i>	<i>143.543,58</i>	<i>140.000,00</i>	<i>158.992,56</i>	<i>18.992,56</i>	----
		<i>4511100 Konzessionsabgabe Wasser</i>	<i>57.588,82</i>	<i>50.000,00</i>	<i>71.557,07</i>	<i>21.557,07</i>	----
	10	= Erträge	201.132,40	190.000,00	230.549,63	40.549,63	----
	19	= Ergebnis der laufenden Verwaltungstätigkeit (= Zeilen 10 / 18)	201.132,40	190.000,00	230.549,63	40.549,63	0,00
	23	= Ergebnis vor Berücksichtigung der internen Leistungsbeziehungen (= Zeilen 19 und 22)	201.132,40	190.000,00	230.549,63	40.549,63	0,00
	26	= Ergebnis (= Zeilen 23, 24, 25)	201.132,40	190.000,00	230.549,63	40.549,63	0,00

# Teilergebnisrechnung 2023

Gemeinde: 01 Osterröföfeld

Hauptproduktbereich	5	Gestaltung und Umwelt
Produktbereich	54	Verkehrsflächen und -anlagen, ÖPVN
Produktgruppe	545	Straßenreinigung
Produkt	54500	Straßenreinigung und Winterdienst

Ertrags- und Aufwandsarten			Ergebnis des Vorjahres	Fortgeschriebener Ansatz des Haushaltsjahres	Ist-Ergebnis des Haushaltsjahres	Vergleich Ansatz / Ist (Spalte 5 / Spalte 6)	übertragene Ermächtigungen
			2022	2023	2023	2023	2024
			in EUR	in EUR	in EUR	in EUR	in EUR
1	2	3	4	5	6	7	8
52	13	+ Aufwendungen für Sach- und Dienstleistungen	13.971,86	31.200,00	18.855,92	-12.344,08	0,00
		<i>5241000 Bewirtschaftung der Grundstücke, baulichen Anlagen u.s.w.</i>	<i>4.856,46</i>	<i>5.700,00</i>	<i>4.856,46</i>	<i>-843,54</i>	<i>0,00</i>
		<i>5241100 Winterdienstkosten</i>	<i>9.115,40</i>	<i>25.000,00</i>	<i>13.999,46</i>	<i>-11.000,54</i>	<i>0,00</i>
		<i>5241200 sonstige Aufwendungen zur Straßenreinigung (Bewirtschaftung)</i>	<i>0,00</i>	<i>500,00</i>	<i>0,00</i>	<i>-500,00</i>	<i>0,00</i>
	18	= Aufwendungen (= Zeilen 11 bis 16)	13.971,86	31.200,00	18.855,92	-12.344,08	0,00
	19	= Ergebnis der laufenden Verwaltungstätigkeit (= Zeilen 10 / 18)	-13.971,86	-31.200,00	-18.855,92	12.344,08	0,00
	23	= Ergebnis vor Berücksichtigung der internen Leistungsbeziehungen (= Zeilen 19 und 22)	-13.971,86	-31.200,00	-18.855,92	12.344,08	0,00
58	25	- Aufwendungen aus internen Leistungsbeziehungen	0,00	25.000,00	0,00	-25.000,00	-----
		<i>5811000 Aufwendungen aus internen Leistungsbeziehungen</i>	<i>0,00</i>	<i>25.000,00</i>	<i>0,00</i>	<i>-25.000,00</i>	-----
	26	= Ergebnis (= Zeilen 23, 24, 25)	-13.971,86	-56.200,00	-18.855,92	37.344,08	0,00

# Teilergebnisrechnung 2023

Gemeinde: 01 Osterröföfeld

Hauptproduktbereich	5	Gestaltung und Umwelt
Produktbereich	55	Natur- und Landschaftspflege
Produktgruppe	551	Öffentliches Grün/Landschaftsbau
Produkt	55100	Öffentliche Grünanlagen

Ertrags- und Aufwandsarten			Ergebnis des Vorjahres	Fortgeschriebener Ansatz des Haushaltsjahres	Ist-Ergebnis des Haushaltsjahres	Vergleich Ansatz / Ist (Spalte 5 / Spalte 6)	übertragene Ermächtigungen
			2022	2023	2023	2023	2024
			in EUR	in EUR	in EUR	in EUR	in EUR
1	2	3	4	5	6	7	8
41	2	+ Zuwendungen und allgemeine Umlagen	0,00	0,00	175,00	175,00	----
		<i>4161000 Erträge aus der Auflösung von Sonderposten aus Zuschüssen</i>	<i>0,00</i>	<i>0,00</i>	<i>175,00</i>	<i>175,00</i>	<i>----</i>
	10	= Erträge	0,00	0,00	175,00	175,00	----
52	13	+ Aufwendungen für Sach- und Dienstleistungen	3.952,49	4.900,00	2.142,15	-2.757,85	0,00
		<i>5221000 Unterhaltung der Grünanlagen</i>	<i>2.499,35</i>	<i>3.000,00</i>	<i>937,64</i>	<i>-2.062,36</i>	<i>0,00</i>
		<i>5221100 Unterhaltungsmaßnahmen (Aktion Saubere Gemeinde)</i>	<i>0,00</i>	<i>700,00</i>	<i>893,14</i>	<i>193,14</i>	<i>0,00</i>
		<i>5271000 Besondere Verwaltungs- und Betriebsaufwendungen</i>	<i>1.453,14</i>	<i>1.200,00</i>	<i>311,37</i>	<i>-888,63</i>	<i>0,00</i>
57	14	+ bilanzielle Abschreibungen	698,32	1.100,00	698,32	-401,68	0,00
		<i>5711070 Abschreibung auf Maschinen und Fahrzeuge</i>	<i>698,32</i>	<i>1.100,00</i>	<i>698,32</i>	<i>-401,68</i>	<i>0,00</i>
	18	= Aufwendungen (= Zeilen 11 bis 16)	4.650,81	6.000,00	2.840,47	-3.159,53	0,00
	19	= Ergebnis der laufenden Verwaltungstätigkeit (= Zeilen 10 / 18)	-4.650,81	-6.000,00	-2.665,47	3.334,53	0,00
	23	= Ergebnis vor Berücksichtigung der internen Leistungsbeziehungen (= Zeilen 19 und 22)	-4.650,81	-6.000,00	-2.665,47	3.334,53	0,00
58	25	- Aufwendungen aus internen Leistungsbeziehungen	0,00	8.800,00	0,00	-8.800,00	----
		<i>5811000 Erstattung Bauhofleistungen</i>	<i>0,00</i>	<i>8.800,00</i>	<i>0,00</i>	<i>-8.800,00</i>	<i>----</i>
	26	= Ergebnis (= Zeilen 23, 24, 25)	-4.650,81	-14.800,00	-2.665,47	12.134,53	0,00
		<b>Nachrichtlich:</b>					
		Nettoabschreibungsaufwand					
	571 +	bilanzielle Abschreibungen auf immaterielle	698,32	1.100,00	698,32	-401,68	----
	574	Vermögensgegenstände und Sachanlagen sowie geleistete Zuwendungen					
		<i>5711070 Abschreibung auf Maschinen und Fahrzeuge</i>	<i>698,32</i>	<i>1.100,00</i>	<i>698,32</i>	<i>-401,68</i>	<i>----</i>
	416 +	Erträge aus der Auflösung von Sonderposten aus Zuschüssen	0,00	0,00	175,00	175,00	----
	437	und Zuweisungen sowie für Beiträge					
		<i>4161000 Erträge aus der Auflösung von Sonderposten aus Zuschüssen</i>	<i>0,00</i>	<i>0,00</i>	<i>175,00</i>	<i>175,00</i>	<i>----</i>
		= Nettoabschreibungsaufwand	698,32	1.100,00	523,32	-576,68	----

# Teilergebnisrechnung 2023

Gemeinde: 01 Osterröfeld

Hauptproduktbereich	5	Gestaltung und Umwelt
Produktbereich	55	Natur- und Landschaftspflege
Produktgruppe	552	Öffentliche Gewässer/Wasserbauliche Anlagen
Produkt	55200	Öffentliche Gewässer

Ertrags- und Aufwandsarten			Ergebnis des Vorjahres	Fortgeschriebener Ansatz des Haushaltsjahres	Ist-Ergebnis des Haushaltsjahres	Vergleich Ansatz / Ist (Spalte 5 / Spalte 6)	übertragene Ermächtigungen
			2022	2023	2023	2023	2024
			in EUR	in EUR	in EUR	in EUR	in EUR
1	2	3	4	5	6	7	8
53	15	+ Transferaufwendungen <i>5313000 Umlage an den Wasser- und Bodenverband</i>	8.926,65	9.500,00	9.172,28	-327,72	0,00
			8.926,65	9.500,00	9.172,28	-327,72	0,00
	18	= Aufwendungen (= Zeilen 11 bis 16)	8.926,65	9.500,00	9.172,28	-327,72	0,00
	19	= Ergebnis der laufenden Verwaltungstätigkeit (= Zeilen 10 / 18)	-8.926,65	-9.500,00	-9.172,28	327,72	0,00
	23	= Ergebnis vor Berücksichtigung der internen Leistungsbeziehungen (= Zeilen 19 und 22)	-8.926,65	-9.500,00	-9.172,28	327,72	0,00
	26	= Ergebnis (= Zeilen 23, 24, 25)	-8.926,65	-9.500,00	-9.172,28	327,72	0,00

# Teilergebnisrechnung 2023

Gemeinde: 01 Osterröndfeld

Hauptproduktbereich	5	Gestaltung und Umwelt
Produktbereich	55	Natur- und Landschaftspflege
Produktgruppe	553	Friedhofs- und Bestattungswesen
Produkt	55300	Friedhofs- und Bestattungswesen

Ertrags- und Aufwandsarten			Ergebnis des Vorjahres	Fortgeschriebener Ansatz des Haushaltsjahres	Ist-Ergebnis des Haushaltsjahres	Vergleich Ansatz / Ist (Spalte 5 / Spalte 6)	übertragene Ermächtigungen
			2022	2023	2023	2023	2024
			in EUR	in EUR	in EUR	in EUR	in EUR
1	2	3	4	5	6	7	8
41	2	+ Zuwendungen und allgemeine Umlagen <i>4142000 Zuweisungen und Zuschüsse für lfd. Zwecke Gemeinden (GV)</i>	2.301,75 <i>2.301,75</i>	5.000,00 <i>5.000,00</i>	2.301,75 <i>2.301,75</i>	-2.698,25 <i>-2.698,25</i>	----- <i>-----</i>
	10	= Erträge	2.301,75	5.000,00	2.301,75	-2.698,25	-----
52	13	+ Aufwendungen für Sach- und Dienstleistungen <i>5211000 Unterhaltung der Grundstücke und baulichen Anlagen</i> <i>5221000 Unterhaltung der Kriegsgräberanlagen</i>	30.109,00 <i>0,00</i> <i>30.109,00</i>	25.200,00 <i>200,00</i> <i>25.000,00</i>	17.891,41 <i>0,00</i> <i>17.891,41</i>	-7.308,59 <i>-200,00</i> <i>-7.108,59</i>	0,00 <i>0,00</i> <i>0,00</i>
53	15	+ Transferaufwendungen <i>5318000 Zuweisungen und Zuschüsse für lfd. Zwecke übrige Bereiche</i>	0,00 <i>0,00</i>	25.000,00 <i>25.000,00</i>	0,00 <i>0,00</i>	-25.000,00 <i>-25.000,00</i>	0,00 <i>0,00</i>
	18	= Aufwendungen (= Zeilen 11 bis 16)	30.109,00	50.200,00	17.891,41	-32.308,59	0,00
	19	= Ergebnis der laufenden Verwaltungstätigkeit (= Zeilen 10 / 18)	-27.807,25	-45.200,00	-15.589,66	29.610,34	0,00
	23	= Ergebnis vor Berücksichtigung der internen Leistungsbeziehungen (= Zeilen 19 und 22)	-27.807,25	-45.200,00	-15.589,66	29.610,34	0,00
58	25	- Aufwendungen aus internen Leistungsbeziehungen <i>5811000 Erstattung Bauhofleistungen</i>	0,00 <i>0,00</i>	400,00 <i>400,00</i>	0,00 <i>0,00</i>	-400,00 <i>-400,00</i>	----- <i>-----</i>
	26	= Ergebnis (= Zeilen 23, 24, 25)	-27.807,25	-45.600,00	-15.589,66	30.010,34	0,00

# Teilergebnisrechnung 2023

Gemeinde: 01 Osterröföfeld

Hauptproduktbereich	5	Gestaltung und Umwelt
Produktbereich	55	Natur- und Landschaftspflege
Produktgruppe	555	Land- und Forstwirtschaft
Produkt	55500	Land- und Forstwirtschaft

Ertrags- und Aufwandsarten			Ergebnis des Vorjahres	Fortgeschriebener Ansatz des Haushaltsjahres	Ist-Ergebnis des Haushaltsjahres	Vergleich Ansatz / Ist (Spalte 5 / Spalte 6)	übertragene Ermächtigungen
			2022 in EUR	2023 in EUR	2023 in EUR	2023 in EUR	2024 in EUR
1	2	3	4	5	6	7	8
441	5	+ privatrechtliche Leistungsentgelte	767,35	1.000,00	767,35	-232,65	----
442							
446							
		<i>4411000 Mieten und Pachten</i>	<i>767,35</i>	<i>700,00</i>	<i>767,35</i>	<i>67,35</i>	<i>----</i>
		<i>4421000 Einnahmen aus Verkauf</i>	<i>0,00</i>	<i>300,00</i>	<i>0,00</i>	<i>-300,00</i>	<i>----</i>
	10	= Erträge	767,35	1.000,00	767,35	-232,65	----
52	13	+ Aufwendungen für Sach- und Dienstleistungen	4.233,95	13.500,00	4.052,81	-9.447,19	0,00
		<i>5221000 Unterhaltung des sonstigen unbeweglichen Vermögens</i>	<i>111,86</i>	<i>7.000,00</i>	<i>111,86</i>	<i>-6.888,14</i>	<i>0,00</i>
		<i>5231000 Mieten und Pachten</i>	<i>320,49</i>	<i>500,00</i>	<i>320,49</i>	<i>-179,51</i>	<i>0,00</i>
		<i>5241000 Bewirtschaftung der Grundstücke, baulichen Anlagen u.s.w.</i>	<i>3.801,60</i>	<i>4.500,00</i>	<i>3.620,46</i>	<i>-879,54</i>	<i>0,00</i>
		<i>5271000 Besondere Verwaltungs- und Betriebsaufwendungen</i>	<i>0,00</i>	<i>1.500,00</i>	<i>0,00</i>	<i>-1.500,00</i>	<i>0,00</i>
57	14	+ bilanzielle Abschreibungen	253,50	300,00	252,50	-47,50	0,00
		<i>5741000 Abschreibungen auf geleistete Zuwendungen</i>	<i>253,50</i>	<i>300,00</i>	<i>252,50</i>	<i>-47,50</i>	<i>0,00</i>
	18	= Aufwendungen (= Zeilen 11 bis 16)	4.487,45	13.800,00	4.305,31	-9.494,69	0,00
	19	= Ergebnis der laufenden Verwaltungstätigkeit (= Zeilen 10 / 18)	-3.720,10	-12.800,00	-3.537,96	9.262,04	0,00
	23	= Ergebnis vor Berücksichtigung der internen Leistungsbeziehungen (= Zeilen 19 und 22)	-3.720,10	-12.800,00	-3.537,96	9.262,04	0,00
	26	= Ergebnis (= Zeilen 23, 24, 25)	-3.720,10	-12.800,00	-3.537,96	9.262,04	0,00
		<b>Nachrichtlich:</b>					
		Nettoabschreibungsaufwand					
571 +		bilanzielle Abschreibungen auf immaterielle	253,50	300,00	252,50	-47,50	----
574		Vermögensgegenstände und Sachanlagen sowie geleistete Zuwendungen					
		<i>5741000 Abschreibungen auf geleistete Zuwendungen</i>	<i>253,50</i>	<i>300,00</i>	<i>252,50</i>	<i>-47,50</i>	<i>----</i>
		= Nettoabschreibungsaufwand	253,50	300,00	252,50	-47,50	----

# Teilergebnisrechnung 2023

Gemeinde: 01 Osterröndfeld

Hauptproduktbereich	5	Gestaltung und Umwelt
Produktbereich	57	Wirtschaft und Tourismus
Produktgruppe	573	Allgemeine Einrichtungen und Unternehmen
Produkt	57300	Bauhof

Ertrags- und Aufwandsarten			Ergebnis des Vorjahres	Fortgeschriebener Ansatz des Haushaltsjahres	Ist-Ergebnis des Haushaltsjahres	Vergleich Ansatz / Ist (Spalte 5 / Spalte 6)	übertragene Ermächtigungen
			2022	2023	2023	2023	2024
			in EUR	in EUR	in EUR	in EUR	in EUR
1	2	3	4	5	6	7	8
448	6	+ Kostenerstattungen und Kostenumlagen <i>4488000 Sonstige Verwaltungs- und Betriebseinnahmen</i>	70,00 70,00	100,00 100,00	381,50 381,50	281,50 281,50	----- -----
45	7	+ sonstige Erträge <i>4542000 Erträge a.d.Veräußerung v. bewegl. Sachen d. Anlagev. oberhalb der Wertg. i.H.v. 1.000 €</i>	10.900,44 10.900,44	0,00 0,00	0,00 0,00	0,00 0,00	----- -----
	10	= Erträge	10.970,44	100,00	381,50	281,50	-----
50	11	Personalaufwendungen <i>5012000 Dienstbezüge Arbeitnehmer/-innen</i> <i>5012200 Leistungsentgelt TVÖD</i> <i>5022000 Beiträge zu Versorgungskassen Arbeitnehmer/-innen</i> <i>5032000 Beiträge zur gesetzlichen Sozialversicherung für Arbeitnehmer/-innen</i> <i>5041000 Aufwendungen betriebsärztl. Dienst</i>	335.830,29 258.465,79 4.115,18 17.233,04 55.138,26 878,02	420.300,00 320.700,00 7.200,00 21.600,00 70.200,00 600,00	379.606,13 297.825,27 5.868,69 15.388,87 59.601,21 922,09	-40.693,87 -22.874,73 -1.331,31 -6.211,13 -10.598,79 322,09	0,00 0,00 0,00 0,00 0,00 0,00
52	13	+ Aufwendungen für Sach- und Dienstleistungen <i>5211000 Unterhaltung der Grundstücke und baulichen Anlagen</i> <i>5241000 Bewirtschaftung der Grundstücke, baulichen Anlagen u.s.w.</i> <i>5251000 Haltung von Fahrzeugen</i> <i>5261000 Dienst- und Schutzkleidung, persönliche Ausrüstungsgegenstände</i> <i>5262000 Aus- und Fortbildung, Umschulung</i> <i>5271000 Besondere Verwaltungs- und Betriebsaufwendungen</i>	70.613,89 2.000,57 9.330,92 35.284,91 5.026,39 1.455,00 17.516,10	88.692,69 33.992,69 11.000,00 30.000,00 6.000,00 1.200,00 6.500,00	82.002,34 4.196,42 12.399,16 38.009,34 5.280,25 0,00 22.117,17	-6.690,35 -29.796,27 1.399,16 8.009,34 -719,75 -1.200,00 15.617,17	3.992,69 3.992,69 0,00 0,00 0,00 0,00 0,00
57	14	+ bilanzielle Abschreibungen <i>5711030 Abschreibung auf Gebäude</i> <i>5711070 Abschreibung auf Maschinen und Fahrzeuge</i> <i>5711080 Abschreibungen auf Betriebs- und Geschäftsausstattungen</i>	32.207,84 5.478,06 25.563,84 1.165,94	29.000,00 5.500,00 23.100,00 400,00	31.259,95 5.478,06 24.530,87 1.251,02	2.259,95 -21,94 1.430,87 851,02	0,00 0,00 0,00 0,00
54	16	+ sonstige Aufwendungen <i>5431000 Geschäftsaufwendungen</i> <i>5431200 Post- und Fernmeldegebühren</i> <i>5452000 Verwaltungskosten</i>	18.329,85 0,00 1.664,85 16.665,00	19.500,00 100,00 1.000,00 18.400,00	18.544,19 0,00 1.879,19 16.665,00	-955,81 -100,00 879,19 -1.735,00	0,00 0,00 0,00 0,00
	18	= Aufwendungen (= Zeilen 11 bis 16)	456.981,87	557.492,69	511.412,61	-46.080,08	3.992,69
	19	= Ergebnis der laufenden Verwaltungstätigkeit (= Zeilen 10 / 18)	-446.011,43	-557.392,69	-511.031,11	46.361,58	-3.992,69
	23	= Ergebnis vor Berücksichtigung der internen Leistungsbeziehungen (= Zeilen 19 und 22)	-446.011,43	-557.392,69	-511.031,11	46.361,58	-3.992,69
48	24	+ Erträge aus internen Leistungsbeziehungen <i>4811000 Erstattung von Bauhofleistungen</i>	0,00 0,00	192.600,00 192.600,00	0,00 0,00	-192.600,00 -192.600,00	----- -----
	26	= Ergebnis (= Zeilen 23, 24, 25)	-446.011,43	-364.792,69	-511.031,11	-146.238,42	-3.992,69



# Teilergebnisrechnung 2023

Gemeinde: 01 Osterröföfeld

Hauptproduktbereich	5	Gestaltung und Umwelt
Produktbereich	57	Wirtschaft und Tourismus
Produktgruppe	573	Allgemeine Einrichtungen und Unternehmen
Produkt	57300	Bauhof

Ertrags- und Aufwandsarten			Ergebnis des Vorjahres	Fortgeschriebener Ansatz des Haushaltsjahres	Ist-Ergebnis des Haushaltsjahres	Vergleich Ansatz / Ist (Spalte 5 / Spalte 6)	übertragene Ermächtigungen
			2022	2023	2023	2023	2024
			in EUR	in EUR	in EUR	in EUR	in EUR
1	2	3	4	5	6	7	8
		<b>Nachrichtlich:</b>					
		Nettoabschreibungsaufwand					
571 +		bilanzielle Abschreibungen auf immaterielle	32.207,84	29.000,00	31.259,95	2.259,95	-----
574		Vermögensgegenstände und Sachanlagen sowie geleistete Zuwendungen					
		<i>5711030 Abschreibung auf Gebäude</i>	<i>5.478,06</i>	<i>5.500,00</i>	<i>5.478,06</i>	<i>-21,94</i>	-----
		<i>5711070 Abschreibung auf Maschinen und Fahrzeuge</i>	<i>25.563,84</i>	<i>23.100,00</i>	<i>24.530,87</i>	<i>1.430,87</i>	-----
		<i>5711080 Abschreibungen auf Betriebs- und Geschäftsausstattungen</i>	<i>1.165,94</i>	<i>400,00</i>	<i>1.251,02</i>	<i>851,02</i>	-----
		= Nettoabschreibungsaufwand	32.207,84	29.000,00	31.259,95	2.259,95	-----

# Teilergebnisrechnung 2023

Gemeinde: 01 Osterröndfeld

Hauptproduktbereich	5	Gestaltung und Umwelt
Produktbereich	57	Wirtschaft und Tourismus
Produktgruppe	573	Allgemeine Einrichtungen und Unternehmen
Produkt	57302	Beteiligung an der Rendsburg Port Authority GmbH

Ertrags- und Aufwandsarten			Ergebnis des Vorjahres	Fortgeschriebener Ansatz des Haushaltsjahres	Ist-Ergebnis des Haushaltsjahres	Vergleich Ansatz / Ist (Spalte 5 / Spalte 6)	übertragene Ermächtigungen
			2022	2023	2023	2023	2024
			in EUR	in EUR	in EUR	in EUR	in EUR
1	2	3	4	5	6	7	8
45	7	+ sonstige Erträge	0,00	164.500,00	0,00	-164.500,00	----
		<i>4563000 Erträge aus Bürgschaften</i>	<i>0,00</i>	<i>32.000,00</i>	<i>0,00</i>	<i>-32.000,00</i>	----
		<i>4563001 Erträge aus der Beteiligung am Rendsburg Port Authority GmbH</i>	<i>0,00</i>	<i>132.500,00</i>	<i>0,00</i>	<i>-132.500,00</i>	----
	10	= Erträge	0,00	164.500,00	0,00	-164.500,00	----
54	16	+ sonstige Aufwendungen	400.000,00	600.000,00	600.000,00	0,00	0,00
		<i>5483100 Eigenkapitalstärkung RPA</i>	<i>400.000,00</i>	<i>600.000,00</i>	<i>600.000,00</i>	<i>0,00</i>	<i>0,00</i>
	18	= Aufwendungen (= Zeilen 11 bis 16)	400.000,00	600.000,00	600.000,00	0,00	0,00
	19	= Ergebnis der laufenden Verwaltungstätigkeit (= Zeilen 10 / 18)	-400.000,00	-435.500,00	-600.000,00	-164.500,00	0,00
	23	= Ergebnis vor Berücksichtigung der internen Leistungsbeziehungen (= Zeilen 19 und 22)	-400.000,00	-435.500,00	-600.000,00	-164.500,00	0,00
	26	= Ergebnis (= Zeilen 23, 24, 25)	-400.000,00	-435.500,00	-600.000,00	-164.500,00	0,00

# Teilergebnisrechnung 2023

Gemeinde: 01 Osterrörfeld

Hauptproduktbereich	5	Gestaltung und Umwelt
Produktbereich	57	Wirtschaft und Tourismus
Produktgruppe	575	Tourismus
Produkt	57500	Tourismusförderung

Ertrags- und Aufwandsarten			Ergebnis des Vorjahres	Fortgeschriebener Ansatz des Haushaltsjahres	Ist-Ergebnis des Haushaltsjahres	Vergleich Ansatz / Ist (Spalte 5 / Spalte 6)	übertragene Ermächtigungen
			2022	2023	2023	2023	2024
			in EUR	in EUR	in EUR	in EUR	in EUR
1	2	3	4	5	6	7	8
52	13	+ Aufwendungen für Sach- und Dienstleistungen <i>5291000 Ausgaben für sonstige Dienstleistungen</i>	0,00 <i>0,00</i>	1.000,00 <i>1.000,00</i>	0,00 <i>0,00</i>	-1.000,00 <i>-1.000,00</i>	0,00 <i>0,00</i>
53	15	+ Transferaufwendungen <i>5318000 Zuschüsse an übrige Bereiche</i>	1.750,00 <i>1.750,00</i>	1.800,00 <i>1.800,00</i>	1.750,00 <i>1.750,00</i>	-50,00 <i>-50,00</i>	0,00 <i>0,00</i>
	18	= Aufwendungen (= Zeilen 11 bis 16)	1.750,00	2.800,00	1.750,00	-1.050,00	0,00
	19	= Ergebnis der laufenden Verwaltungstätigkeit (= Zeilen 10 / 18)	-1.750,00	-2.800,00	-1.750,00	1.050,00	0,00
	23	= Ergebnis vor Berücksichtigung der internen Leistungsbeziehungen (= Zeilen 19 und 22)	-1.750,00	-2.800,00	-1.750,00	1.050,00	0,00
	26	= Ergebnis (= Zeilen 23, 24, 25)	-1.750,00	-2.800,00	-1.750,00	1.050,00	0,00

# Teilergebnisrechnung 2023

Gemeinde: 01 Osterröndfeld

Hauptproduktbereich	6	Zentrale Finanzleistungen
Produktbereich	61	Allgemeine Finanzwirtschaft
Produktgruppe	611	Steuern, allgemeine Zuweisungen, allgemeine Umlagen
Produkt	61100	Steuern, allgemeine Zuweisungen und Umlagen

Ertrags- und Aufwandsarten			Ergebnis des Vorjahres	Fortgeschriebener Ansatz des Haushaltsjahres	Ist-Ergebnis des Haushaltsjahres	Vergleich Ansatz / Ist (Spalte 5 / Spalte 6)	übertragene Ermächtigungen
			2022	2023	2023	2023	2024
			in EUR	in EUR	in EUR	in EUR	in EUR
1	2	3	4	5	6	7	8
40	1	Steuern und ähnliche Abgaben	7.840.087,48	7.390.100,00	7.476.630,41	86.530,41	----
		<i>4011000 Grundsteuer A</i>	<i>14.952,98</i>	<i>15.600,00</i>	<i>14.959,90</i>	<i>-640,10</i>	----
		<i>4012000 Grundsteuer B</i>	<i>746.334,81</i>	<i>721.800,00</i>	<i>748.562,57</i>	<i>26.762,57</i>	----
		<i>4013000 Gewerbesteuer</i>	<i>3.209.647,00</i>	<i>2.657.000,00</i>	<i>2.839.014,00</i>	<i>182.014,00</i>	----
		<i>4021000 Gemeindeanteil an der Einkommensteuer</i>	<i>3.030.075,00</i>	<i>3.124.400,00</i>	<i>3.011.068,00</i>	<i>-113.332,00</i>	----
		<i>4022000 Gemeindeanteil an der Umsatzsteuer</i>	<i>529.618,00</i>	<i>560.100,00</i>	<i>559.029,00</i>	<i>-1.071,00</i>	----
		<i>4031000 Vergnügungssteuer für die Vorführung von Bildstreifen</i>	<i>603,69</i>	<i>1.000,00</i>	<i>336,94</i>	<i>-663,06</i>	----
		<i>4051000 Leistungen nach dem Familienleistungsausgleich</i>	<i>308.856,00</i>	<i>310.200,00</i>	<i>303.660,00</i>	<i>-6.540,00</i>	----
41	2	+ Zuwendungen und allgemeine Umlagen	278.760,05	543.100,00	786.833,66	243.733,66	----
		<i>4111000 Schlüsselzuweisungen</i>	<i>143.604,00</i>	<i>543.100,00</i>	<i>690.396,00</i>	<i>147.296,00</i>	----
		<i>4131000 Allgemeine Zuweisungen Land</i>	<i>135.156,05</i>	<i>0,00</i>	<i>96.437,66</i>	<i>96.437,66</i>	----
	10	= Erträge	8.118.847,53	7.933.200,00	8.263.464,07	330.264,07	----
53	15	+ Transferaufwendungen	4.516.482,31	3.833.400,00	3.813.258,32	-20.141,68	0,00
		<i>5341000 Gewerbesteuerumlage</i>	<i>318.844,00</i>	<i>285.200,00</i>	<i>221.758,00</i>	<i>-63.442,00</i>	<i>0,00</i>
		<i>5372000 Kreisumlage</i>	<i>2.431.272,00</i>	<i>2.261.300,00</i>	<i>2.304.684,00</i>	<i>43.384,00</i>	<i>0,00</i>
		<i>5372100 Amtsumlage</i>	<i>1.381.118,31</i>	<i>1.286.900,00</i>	<i>1.286.816,32</i>	<i>-83,68</i>	<i>0,00</i>
		<i>5372200 Finanzausgleichsumlage</i>	<i>385.248,00</i>	<i>0,00</i>	<i>0,00</i>	<i>0,00</i>	<i>0,00</i>
54	16	+ sonstige Aufwendungen	279.115,17	450.000,00	235.702,77	-214.297,23	0,00
		<i>5489000 Ausgleichsleistungen an die Stadt RD</i>	<i>279.115,17</i>	<i>300.000,00</i>	<i>235.702,77</i>	<i>-64.297,23</i>	<i>0,00</i>
		<i>5489001 Ausgleichsleistung (Gewerbesteuer) an die Stadt Rendsburg</i>	<i>0,00</i>	<i>150.000,00</i>	<i>0,00</i>	<i>-150.000,00</i>	<i>0,00</i>
	18	= Aufwendungen (= Zeilen 11 bis 16)	4.795.597,48	4.283.400,00	4.048.961,09	-234.438,91	0,00
	19	= Ergebnis der laufenden Verwaltungstätigkeit (= Zeilen 10 / 18)	3.323.250,05	3.649.800,00	4.214.502,98	564.702,98	0,00
	23	= Ergebnis vor Berücksichtigung der internen Leistungsbeziehungen (= Zeilen 19 und 22)	3.323.250,05	3.649.800,00	4.214.502,98	564.702,98	0,00
	26	= Ergebnis (= Zeilen 23, 24, 25)	3.323.250,05	3.649.800,00	4.214.502,98	564.702,98	0,00

# Teilergebnisrechnung 2023

Gemeinde: 01 Osterröndfeld

Hauptproduktbereich	6	Zentrale Finanzleistungen
Produktbereich	61	Allgemeine Finanzwirtschaft
Produktgruppe	612	Sonstige allgemeine Finanzwirtschaft
Produkt	61200	Sonstige allgemeine Finanzwirtschaft

Ertrags- und Aufwandsarten			Ergebnis des Vorjahres	Fortgeschriebener Ansatz des Haushaltsjahres	Ist-Ergebnis des Haushaltsjahres	Vergleich Ansatz / Ist (Spalte 5 / Spalte 6)	übertragene Ermächtigungen
			2022 in EUR	2023 in EUR	2023 in EUR	2023 in EUR	2024 in EUR
1	2	3	4	5	6	7	8
45	7	+ sonstige Erträge <i>4562000 Säumniszuschläge/Nachzahlungszinsen GwSt.</i>	15.801,00 <i>15.801,00</i>	2.000,00 <i>2.000,00</i>	-61.127,55 <i>-61.127,55</i>	-63.127,55 <i>-63.127,55</i>	----- <i>-----</i>
	10	= Erträge	15.801,00	2.000,00	-61.127,55	-63.127,55	-----
	19	= Ergebnis der laufenden Verwaltungstätigkeit (= Zeilen 10 / 18)	15.801,00	2.000,00	-61.127,55	-63.127,55	0,00
46	20	+ Finanzerträge <i>4618000 sonstige Zinserträge</i>	0,00 <i>0,00</i>	100,00 <i>100,00</i>	0,00 <i>0,00</i>	-100,00 <i>-100,00</i>	----- <i>-----</i>
55	21	- Zinsen und sonstige Finanzaufwendungen <i>5592000 Verzinsung von Steuernachforderungen</i>	1.969,00 <i>1.969,00</i>	8.000,00 <i>8.000,00</i>	19.627,45 <i>19.627,45</i>	11.627,45 <i>11.627,45</i>	0,00 <i>0,00</i>
	22	= Finanzergebnis (= Zeilen 20 und 21)	-1.969,00	-7.900,00	-19.627,45	-11.727,45	0,00
	23	= Ergebnis vor Berücksichtigung der internen Leistungsbeziehungen (= Zeilen 19 und 22)	13.832,00	-5.900,00	-80.755,00	-74.855,00	0,00
	26	= Ergebnis (= Zeilen 23, 24, 25)	13.832,00	-5.900,00	-80.755,00	-74.855,00	0,00

\*\*\* Ende der Liste "Teilergebnisrechnung" \*\*\*

# Teilfinanzrechnung 2023

Gemeinde: 01 Osterröndfeld

Hauptproduktbereich	1	Zentrale Verwaltung
Produktbereich	11	Innere Verwaltung
Produktgruppe	111	Verwaltungssteuerung und Service
Produkt	11100	Gemeindeorgane

Ein- und Auszahlungsarten			Ergebnis des Vorjahres	Fortgeschriebener Ansatz des Haushaltsjahres	Ist-Ergebnis des Haushaltsjahres	Vergleich Ansatz / Ist (Spalte 5 / Spalte 6)	übertragene Ermächtigungen
			2022	2023	2023	2023	2024
			in EUR	in EUR	in EUR	in EUR	in EUR
1	2	3	4	5	6	7	8
		<b>laufende Verwaltungstätigkeit</b>					
648	6	+ Kostenerstattungen und Kostenumlagen	0,00	100,00	0,00	-100,00	----
		<i>6488000 Sonstige Verwaltungs- und Betriebseinnahmen (Einzahlungen)</i>	<i>0,00</i>	<i>100,00</i>	<i>0,00</i>	<i>-100,00</i>	<i>----</i>
	<b>9</b>	<b>= Einzahlungen aus laufender Verwaltungstätigkeit</b>	<b>0,00</b>	<b>100,00</b>	<b>0,00</b>	<b>-100,00</b>	<b>----</b>
72	12	- Auszahlungen für Sach- und Dienstleistungen	2.690,50	11.500,00	12.003,20	503,20	0,00
		<i>7262000 Aus- und Fortbildung (Auszahlungen)</i>	<i>0,00</i>	<i>200,00</i>	<i>0,00</i>	<i>-200,00</i>	<i>0,00</i>
		<i>7291000 Repräsentation und Kosten für Ehrungen (Auszahlungen)</i>	<i>2.232,50</i>	<i>5.700,00</i>	<i>7.052,68</i>	<i>1.352,68</i>	<i>0,00</i>
		<i>7291100 Pflege partnerschaftlicher Beziehungen (Auszahlungen)</i>	<i>458,00</i>	<i>1.500,00</i>	<i>1.294,10</i>	<i>-205,90</i>	<i>0,00</i>
		<i>7291200 Aufwendungen Jahresempfang (Auszahlungen)</i>	<i>0,00</i>	<i>4.100,00</i>	<i>3.656,42</i>	<i>-443,58</i>	<i>0,00</i>
73	14	- Transferauszahlungen	23,40	2.000,00	64,32	-1.935,68	0,00
		<i>7318000 Aufwendungen des Sozialbeirates (Auszahlungen)</i>	<i>23,40</i>	<i>2.000,00</i>	<i>64,32</i>	<i>-1.935,68</i>	<i>0,00</i>
74	15	- sonstige Auszahlungen	26.642,47	36.100,00	28.743,89	-7.356,11	0,00
		<i>7421000 Aufwendungen für ehrenamtliche Tätigkeiten (Auszahlungen)</i>	<i>22.554,59</i>	<i>27.000,00</i>	<i>23.571,97</i>	<i>-3.428,03</i>	<i>0,00</i>
		<i>7421100 Sitzungsgeld (Auszahlungen)</i>	<i>4.004,00</i>	<i>6.100,00</i>	<i>3.848,00</i>	<i>-2.252,00</i>	<i>0,00</i>
		<i>7429000 Verfügungsmittel (Auszahlungen)</i>	<i>83,88</i>	<i>1.000,00</i>	<i>542,21</i>	<i>-457,79</i>	<i>0,00</i>
		<i>7431100 Bücher und Zeitschriften (Auszahlungen)</i>	<i>0,00</i>	<i>100,00</i>	<i>360,00</i>	<i>260,00</i>	<i>0,00</i>
		<i>7431200 Post- und Fernmeldegebühren (Auszahlungen)</i>	<i>0,00</i>	<i>800,00</i>	<i>421,71</i>	<i>-378,29</i>	<i>0,00</i>
		<i>7431400 Dienstreisen (Auszahlungen)</i>	<i>0,00</i>	<i>1.000,00</i>	<i>0,00</i>	<i>-1.000,00</i>	<i>0,00</i>
		<i>7441000 Steuern, Versicherungen und Schadensfälle (Auszahlungen)</i>	<i>0,00</i>	<i>100,00</i>	<i>0,00</i>	<i>-100,00</i>	<i>0,00</i>
	<b>16</b>	<b>= Auszahlungen aus laufender Verwaltungstätigkeit (Zeilen 10 bis 15)</b>	<b>29.356,37</b>	<b>49.600,00</b>	<b>40.811,41</b>	<b>-8.788,59</b>	<b>0,00</b>
	<b>17</b>	<b>= Saldo aus laufender Verwaltungstätigkeit (Zeilen 9/16)</b>	<b>-29.356,37</b>	<b>-49.500,00</b>	<b>-40.811,41</b>	<b>8.688,59</b>	<b>0,00</b>
		<b>Investitionstätigkeit</b>					
783	29	- Auszahlungen für den Erwerb von beweglichem Anlagevermögen	0,00	500,00	0,00	-500,00	0,00
		<i>7832000 Ausz. aus d. Erwerb v. bewegl. Sachen d. Anlageverm. oberhalb d. Wertgrenze von 150,- Euro und unterhalb d. Wertgrenze von 1.000,- Euro</i>	<i>0,00</i>	<i>500,00</i>	<i>0,00</i>	<i>-500,00</i>	<i>0,00</i>
	<b>34</b>	<b>= Summe der investiven Auszahlungen (Zeilen 27 bis 33)</b>	<b>0,00</b>	<b>500,00</b>	<b>0,00</b>	<b>-500,00</b>	<b>0,00</b>
	<b>35</b>	<b>= Saldo aus Investitionstätigkeit (Zeilen 26/34)</b>	<b>0,00</b>	<b>-500,00</b>	<b>0,00</b>	<b>500,00</b>	<b>0,00</b>
	<b>36</b>	<b>= Finanzmittelüberschuss/-fehlbetrag (Zeilen 17,35, 35c und 35f)</b>	<b>-29.356,37</b>	<b>-50.000,00</b>	<b>-40.811,41</b>	<b>9.188,59</b>	<b>0,00</b>

# Teilfinanzrechnung 2023

Gemeinde: 01 Osterröfald

Hauptproduktbereich	1	Zentrale Verwaltung
Produktbereich	11	Innere Verwaltung
Produktgruppe	111	Verwaltungssteuerung und Service
Produkt	11101	Zentrale Dienste

Ein- und Auszahlungsarten			Ergebnis des Vorjahres	Fortgeschriebener Ansatz des Haushaltsjahres	Ist-Ergebnis des Haushaltsjahres	Vergleich Ansatz / Ist (Spalte 5 / Spalte 6)	übertragene Ermächtigungen
			2022	2023	2023	2023	2024
			in EUR	in EUR	in EUR	in EUR	in EUR
1	2	3	4	5	6	7	8
		<b>laufende Verwaltungstätigkeit</b>					
648	6	+ Kostenerstattungen und Kostenumlagen	0,00	100,00	395,12	295,12	-----
		<i>6488000 Sonstige Verwaltungs- und Betriebseinnahmen (Einzahlungen)</i>	<i>0,00</i>	<i>100,00</i>	<i>395,12</i>	<i>295,12</i>	<i>-----</i>
	9	= <b>Einzahlungen aus laufender Verwaltungstätigkeit</b>	<b>0,00</b>	<b>100,00</b>	<b>395,12</b>	<b>295,12</b>	<b>-----</b>
70	10	- Personalauszahlungen	63,79	100,00	0,00	-100,00	0,00
		<i>7022200 Umlage VBL -Sanierungsgeld- (Auszahlungen)</i>	<i>0,00</i>	<i>100,00</i>	<i>0,00</i>	<i>-100,00</i>	<i>0,00</i>
		<i>7041000 Beihilfen, Unterstützungsleistungen und dgl. für Beschäftigte</i>	<i>63,79</i>	<i>0,00</i>	<i>0,00</i>	<i>0,00</i>	<i>0,00</i>
72	12	- Auszahlungen für Sach- und Dienstleistungen	865,61	2.400,00	1.738,53	-661,47	0,00
		<i>7271000 Besondere Verwaltungs- und Betriebsauszahlungen</i>	<i>58,31</i>	<i>800,00</i>	<i>610,64</i>	<i>-189,36</i>	<i>0,00</i>
		<i>7271100 Softwarepflege (Auszahlungen)</i>	<i>807,30</i>	<i>1.600,00</i>	<i>1.127,89</i>	<i>-472,11</i>	<i>0,00</i>
74	15	- sonstige Auszahlungen	24.733,62	35.300,00	18.823,88	-16.476,12	0,00
		<i>7411000 Förderung der Betriebsgemeinschaft (Auszahlungen)</i>	<i>1.030,00</i>	<i>400,00</i>	<i>735,50</i>	<i>335,50</i>	<i>0,00</i>
		<i>7429000 Mitgliedsbeiträge (Auszahlungen)</i>	<i>4.562,66</i>	<i>4.800,00</i>	<i>4.583,12</i>	<i>-216,88</i>	<i>0,00</i>
		<i>7431300 Öffentliche Bekanntmachungen (Auszahlungen)</i>	<i>337,56</i>	<i>4.000,00</i>	<i>1.584,43</i>	<i>-2.415,57</i>	<i>0,00</i>
		<i>7431500 Gerichts- und ähnliche Kosten (Auszahlungen)</i>	<i>14.202,77</i>	<i>20.000,00</i>	<i>5.923,15</i>	<i>-14.076,85</i>	<i>0,00</i>
		<i>7431900 Sonstige Geschäftsausgaben (Auszahlungen)</i>	<i>35,15</i>	<i>1.000,00</i>	<i>116,70</i>	<i>-883,30</i>	<i>0,00</i>
		<i>7441000 Steuern, Versicherungen und Schadensfälle (Auszahlungen)</i>	<i>4.565,48</i>	<i>5.100,00</i>	<i>5.880,98</i>	<i>780,98</i>	<i>0,00</i>
	16	= <b>Auszahlungen aus laufender Verwaltungstätigkeit (Zeilen 10 bis 15)</b>	<b>25.663,02</b>	<b>37.800,00</b>	<b>20.562,41</b>	<b>-17.237,59</b>	<b>0,00</b>
	17	= <b>Saldo aus laufender Verwaltungstätigkeit (Zeilen 9/16)</b>	<b>-25.663,02</b>	<b>-37.700,00</b>	<b>-20.167,29</b>	<b>17.532,71</b>	<b>0,00</b>
		<b>Investitionstätigkeit</b>					
783	29	- Auszahlungen für den Erwerb von beweglichem Anlagevermögen	0,00	1.000,00	0,00	-1.000,00	0,00
		<i>7832000 Sammelposten (Auszahlungen)</i>	<i>0,00</i>	<i>1.000,00</i>	<i>0,00</i>	<i>-1.000,00</i>	<i>0,00</i>
	34	= <b>Summe der investiven Auszahlungen (Zeilen 27 bis 33)</b>	<b>0,00</b>	<b>1.000,00</b>	<b>0,00</b>	<b>-1.000,00</b>	<b>0,00</b>
	35	= <b>Saldo aus Investitionstätigkeit (Zeilen 26/34)</b>	<b>0,00</b>	<b>-1.000,00</b>	<b>0,00</b>	<b>1.000,00</b>	<b>0,00</b>
	36	= <b>Finanzmittelüberschuss/-fehlbetrag (Zeilen 17,35, 35c und 35f)</b>	<b>-25.663,02</b>	<b>-38.700,00</b>	<b>-20.167,29</b>	<b>18.532,71</b>	<b>0,00</b>

# Teilfinanzrechnung 2023

Gemeinde: 01 Osterröföfeld

Hauptproduktbereich	1	Zentrale Verwaltung
Produktbereich	11	Innere Verwaltung
Produktgruppe	111	Verwaltungssteuerung und Service
Produkt	11102	Verwaltungsgebäude

Ein- und Auszahlungsarten			Ergebnis des Vorjahres	Fortgeschriebener Ansatz des Haushaltsjahres	Ist-Ergebnis des Haushaltsjahres	Vergleich Ansatz / Ist (Spalte 5 / Spalte 6)	übertragene Ermächtigungen
			2022	2023	2023	2023	2024
			in EUR	in EUR	in EUR	in EUR	in EUR
1	2	3	4	5	6	7	8
		<b>laufende Verwaltungstätigkeit</b>					
641	5	+ privatrechtliche Leistungsentgelte	60.555,39	72.700,00	60.343,25	-12.356,75	----
642							
646		<i>6411000 Miete von der Amtsverwaltung (Einzahlungen)</i>	<i>34.694,04</i>	<i>37.700,00</i>	<i>34.694,04</i>	<i>-3.005,96</i>	<i>----</i>
		<i>6411010 Erstattung von Heiz- und Nebenkosten (Einzahlungen)</i>	<i>25.231,35</i>	<i>35.000,00</i>	<i>25.649,27</i>	<i>-9.350,79</i>	<i>----</i>
		<i>6411100 Miete für die Hausmeisterwohnung (Einzahlungen)</i>	<i>630,00</i>	<i>0,00</i>	<i>0,00</i>	<i>0,00</i>	<i>----</i>
648	6	+ Kostenerstattungen und Kostenumlagen	6.212,57	100,00	74,36	-25,64	----
		<i>6488000 Sonstige Verwaltungs- und Betriebseinnahmen (Einzahlungen)</i>	<i>6.212,57</i>	<i>100,00</i>	<i>74,36</i>	<i>-25,64</i>	<i>----</i>
	9	= <b>Einzahlungen aus laufender Verwaltungstätigkeit</b>	<b>66.767,96</b>	<b>72.800,00</b>	<b>60.417,61</b>	<b>-12.382,39</b>	<b>----</b>
72	12	- Auszahlungen für Sach- und Dienstleistungen	67.039,38	52.200,00	67.420,62	15.220,62	0,00
		<i>7211000 Auszahlungen für die Unterhaltung der Grundstücke und baulichen Anlagen</i>	<i>32.099,53</i>	<i>9.000,00</i>	<i>9.307,09</i>	<i>307,09</i>	<i>0,00</i>
		<i>7241000 Auszahlungen für die Bewirtschaftung der Grundstücke, baulichen Anlagen u.s.w.</i>	<i>34.793,04</i>	<i>42.000,00</i>	<i>55.507,14</i>	<i>13.507,14</i>	<i>0,00</i>
		<i>7271000 Besondere Verwaltungs- und Betriebsauszahlungen</i>	<i>146,81</i>	<i>1.200,00</i>	<i>2.606,39</i>	<i>1.406,39</i>	<i>0,00</i>
	16	= <b>Auszahlungen aus laufender Verwaltungstätigkeit (Zeilen 10 bis 15)</b>	<b>67.039,38</b>	<b>52.200,00</b>	<b>67.420,62</b>	<b>15.220,62</b>	<b>0,00</b>
	17	= <b>Saldo aus laufender Verwaltungstätigkeit (Zeilen 9/16)</b>	<b>-271,42</b>	<b>20.600,00</b>	<b>-7.003,01</b>	<b>-27.603,01</b>	<b>0,00</b>
		<b>Investitionstätigkeit</b>					
783	29	- Auszahlungen für den Erwerb von beweglichem Anlagevermögen	712,10	3.000,00	0,00	-3.000,00	0,00
		<i>7831000 Ausz. aus d. Erwerb v. bewegl. Sachen d. Anlageverm. oberhalb d. Wertgrenze i. H. v. 1.000,- Euro</i>	<i>0,00</i>	<i>2.000,00</i>	<i>0,00</i>	<i>-2.000,00</i>	<i>0,00</i>
		<i>7832000 Sammelposten</i>	<i>712,10</i>	<i>1.000,00</i>	<i>0,00</i>	<i>-1.000,00</i>	<i>0,00</i>
785	31	- Auszahlungen für Baumaßnahmen	12.001,50	700.000,00	95.352,38	-604.647,62	700.000,00
		<i>7851000 Auszahlungen aus Hochbaumaßnahmen</i>	<i>12.001,50</i>	<i>700.000,00</i>	<i>95.352,38</i>	<i>-604.647,62</i>	<i>-700.000,00</i>
	34	= <b>Summe der investiven Auszahlungen (Zeilen 27 bis 33)</b>	<b>12.713,60</b>	<b>703.000,00</b>	<b>95.352,38</b>	<b>-607.647,62</b>	<b>700.000,00</b>
	35	= <b>Saldo aus Investitionstätigkeit (Zeilen 26/34)</b>	<b>-12.713,60</b>	<b>-703.000,00</b>	<b>-95.352,38</b>	<b>607.647,62</b>	<b>-700.000,00</b>
	36	= <b>Finanzmittelüberschuss/-fehlbetrag (Zeilen 17,35, 35c und 35f)</b>	<b>-12.985,02</b>	<b>-682.400,00</b>	<b>-102.355,39</b>	<b>580.044,61</b>	<b>-700.000,00</b>



# Teilfinanzrechnung 2023

Gemeinde: 01 Osterröföfeld

Hauptproduktbereich	1	Zentrale Verwaltung
Produktbereich	11	Innere Verwaltung
Produktgruppe	111	Verwaltungssteuerung und Service
Produkt	11103	Allgemeines Grundvermögen

Ein- und Auszahlungsarten			Ergebnis des Vorjahres	Fortgeschriebener Ansatz des Haushaltsjahres	Ist-Ergebnis des Haushaltsjahres	Vergleich Ansatz / Ist (Spalte 5 / Spalte 6)	übertragene Ermächtigungen
			2022	2023	2023	2023	2024
			in EUR	in EUR	in EUR	in EUR	in EUR
1	2	3	4	5	6	7	8
		<b>laufende Verwaltungstätigkeit</b>					
641	5	+ privatrechtliche Leistungsentgelte	28.189,59	39.000,00	34.307,18	-4.692,82	-----
642							
646		<i>6411000 Mieten und Pachten</i>	<i>28.189,59</i>	<i>39.000,00</i>	<i>34.307,18</i>	<i>-4.692,82</i>	<i>-----</i>
648	6	+ Kostenerstattungen und Kostenumlagen	88,21	100,00	59,70	-40,30	-----
		<i>6488000 Sonstige Verwaltungs- und Betriebseinnahmen (Einzahlungen)</i>	<i>88,21</i>	<i>100,00</i>	<i>59,70</i>	<i>-40,30</i>	<i>-----</i>
	9	<b>= Einzahlungen aus laufender Verwaltungstätigkeit</b>	<b>28.277,80</b>	<b>39.100,00</b>	<b>34.366,88</b>	<b>-4.733,12</b>	<b>-----</b>
72	12	- Auszahlungen für Sach- und Dienstleistungen	13.974,16	4.200,00	12.717,55	8.517,55	0,00
		<i>7211000 Auszahlungen für Unterhaltung der Grundstücke und baulichen Anlagen</i>	<i>7.423,87</i>	<i>1.500,00</i>	<i>5.754,25</i>	<i>4.254,25</i>	<i>0,00</i>
		<i>7231000 Auszahlungen für Mieten und Pachten</i>	<i>0,00</i>	<i>300,00</i>	<i>0,00</i>	<i>-300,00</i>	<i>0,00</i>
		<i>7241000 Auszahlungen für Bewirtschaftung der Grundstücke, baulichen Anlagen u.s.w.</i>	<i>6.510,33</i>	<i>2.400,00</i>	<i>6.963,30</i>	<i>4.563,30</i>	<i>0,00</i>
		<i>7271000 Besondere Verwaltungs- und Betriebsauszahlungen</i>	<i>39,96</i>	<i>0,00</i>	<i>0,00</i>	<i>0,00</i>	<i>0,00</i>
74	15	- sonstige Auszahlungen	1.831,00	400,00	8,00	-392,00	0,00
		<i>7431500 Sachverständigen-, Gerichts- und ähnliche Kosten (Auszahlungen)</i>	<i>1.831,00</i>	<i>300,00</i>	<i>8,00</i>	<i>-292,00</i>	<i>0,00</i>
		<i>7431900 Sonstige Geschäftsausgaben (Auszahlungen)</i>	<i>0,00</i>	<i>100,00</i>	<i>0,00</i>	<i>-100,00</i>	<i>0,00</i>
	16	<b>= Auszahlungen aus laufender Verwaltungstätigkeit (Zeilen 10 bis 15)</b>	<b>15.805,16</b>	<b>4.600,00</b>	<b>12.725,55</b>	<b>8.125,55</b>	<b>0,00</b>
	17	<b>= Saldo aus laufender Verwaltungstätigkeit (Zeilen 9/16)</b>	<b>12.472,64</b>	<b>34.500,00</b>	<b>21.641,33</b>	<b>-12.858,67</b>	<b>0,00</b>
		<b>Investitionstätigkeit</b>					
782	28	- Auszahlungen für den Erwerb von Grundstücken und Gebäuden	215.000,00	107.007,41	0,00	-107.007,41	97.007,41
		<i>7821000 Auszahlungen für den Erwerb von Grundstücken und Gebäuden</i>	<i>215.000,00</i>	<i>107.007,41</i>	<i>0,00</i>	<i>-107.007,41</i>	<i>-97.007,41</i>
783	29	- Auszahlungen für den Erwerb von beweglichem Anlagevermögen	1.203,27	0,00	0,00	0,00	0,00
		<i>7831000 Ausz. aus d. Erwerb v. bewegl. Sachen d. Anlageverm. oberhalb d. Wertgrenze i. H. v. 1.000,- Euro</i>	<i>1.203,27</i>	<i>0,00</i>	<i>0,00</i>	<i>0,00</i>	<i>0,00</i>
785	31	- Auszahlungen für Baumaßnahmen	483.497,04	0,00	0,00	0,00	0,00
		<i>7851000 Auszahlungen aus Hochbaumaßnahmen</i>	<i>483.497,04</i>	<i>0,00</i>	<i>0,00</i>	<i>0,00</i>	<i>0,00</i>
	34	<b>= Summe der investiven Auszahlungen (Zeilen 27 bis 33)</b>	<b>699.700,31</b>	<b>107.007,41</b>	<b>0,00</b>	<b>-107.007,41</b>	<b>97.007,41</b>
	35	<b>= Saldo aus Investitionstätigkeit (Zeilen 26/34)</b>	<b>-699.700,31</b>	<b>-107.007,41</b>	<b>0,00</b>	<b>107.007,41</b>	<b>-97.007,41</b>
	36	<b>= Finanzmittelüberschuss/-fehlbetrag (Zeilen 17,35, 35c und 35f)</b>	<b>-687.227,67</b>	<b>-72.507,41</b>	<b>21.641,33</b>	<b>94.148,74</b>	<b>-97.007,41</b>

# Teilfinanzrechnung 2023

Gemeinde: 01 Osterröföfeld

Hauptproduktbereich	1	Zentrale Verwaltung
Produktbereich	11	Innere Verwaltung
Produktgruppe	111	Verwaltungssteuerung und Service
Produkt	11104	Liegenschaft "Alter Bahnhof"

Ein- und Auszahlungsarten			Ergebnis des Vorjahres	Fortgeschriebener Ansatz des Haushaltsjahres	Ist-Ergebnis des Haushaltsjahres	Vergleich Ansatz / Ist (Spalte 5 / Spalte 6)	übertragene Ermächtigungen
			2022	2023	2023	2023	2024
			in EUR	in EUR	in EUR	in EUR	in EUR
1	2	3	4	5	6	7	8
		<b>laufende Verwaltungstätigkeit</b>					
63	4	+ öffentlich-rechtliche Leistungsentgelte <i>6321000 Benutzungsgebühren und ähnliche Entgelte</i>	5.150,00 <i>5.150,00</i>	5.000,00 <i>5.000,00</i>	<b>6.380,00</b> <i>6.380,00</i>	1.380,00 <i>1.380,00</i>	----
641 642 646	5	+ privatrechtliche Leistungsentgelte  <i>6411000 Mieten und Pachten</i> <i>6411010 Erstattung von Heiz- und Nebenkosten (Einzahlungen)</i>	20.955,24  <i>16.047,00</i> <i>4.908,24</i>	18.700,00  <i>14.700,00</i> <i>4.000,00</i>	<b>20.529,02</b>  <i>16.047,00</i> <i>4.482,02</i>	1.829,02  <i>1.347,00</i> <i>482,02</i>	----
648	6	+ Kostenerstattungen und Kostenumlagen <i>6488000 Sonstige Verwaltungs- und Betriebseinnahmen (Einzahlungen)</i>	1.110,40 <i>1.110,40</i>	100,00 <i>100,00</i>	<b>176,70</b> <i>176,70</i>	76,70 <i>76,70</i>	----
	9	<b>= Einzahlungen aus laufender Verwaltungstätigkeit</b>	<b>27.215,64</b>	<b>23.800,00</b>	<b>27.085,72</b>	<b>3.285,72</b>	----
70	10	- Personalauszahlungen <i>7012000 Dienstbezüge Arbeitnehmer/-innen</i> <i>7012200 Leistungsentgelt TVOD</i> <i>7022000 Beiträge zu Versorgungskassen Arbeitnehmer/-innen</i> <i>7032000 Beiträge zur gesetzlichen Sozialversicherung Arbeitnehmer/-innen</i> <i>7041000 Beihilfen, Unterstützungsleistungen und dgl. für Beschäftigte</i>	21.395,92 <i>16.664,81</i> <i>339,79</i> <i>871,91</i> <i>3.519,41</i>  <i>0,00</i>	24.100,00 <i>18.000,00</i> <i>1.100,00</i> <i>1.000,00</i> <i>3.800,00</i>  <i>200,00</i>	<b>55.257,95</b> <i>43.383,88</i> <i>887,76</i> <i>2.204,62</i> <i>8.749,77</i>  <i>31,92</i>	31.157,95 <i>25.383,88</i> <i>-212,24</i> <i>1.204,62</i> <i>4.949,77</i>  <i>-168,08</i>	0,00 <i>0,00</i> <i>0,00</i> <i>0,00</i> <i>0,00</i>  <i>0,00</i>
72	12	- Auszahlungen für Sach- und Dienstleistungen <i>7211000 Auszahlungen für Unterhaltung der Grundstücke und baulichen Anlagen</i> <i>7231100 Erstattung von Heiz- und Nebenkosten</i> <i>7241000 Auszahlungen für Bewirtschaftung der Grundstücke, baulichen Anlagen u.s.w.</i> <i>7271000 Besondere Verwaltungs- und Betriebsauszahlungen</i> <i>7271200 Verbrauchsmittel</i> <i>7291000 Auszahlungen für sonstige Dienstleistungen</i>	29.469,32 <i>17.782,94</i>  <i>0,00</i> <i>8.183,11</i> <i>3.222,22</i> <i>255,66</i> <i>25,39</i>	40.500,00 <i>15.000,00</i>  <i>400,00</i> <i>20.000,00</i> <i>3.000,00</i> <i>1.500,00</i> <i>600,00</i>	<b>31.775,87</b> <i>3.307,51</i>  <i>0,00</i> <i>23.653,74</i> <i>3.615,63</i> <i>505,49</i> <i>693,50</i>	-8.724,13 <i>-11.692,49</i>  <i>-400,00</i> <i>3.653,74</i> <i>615,63</i> <i>-994,51</i> <i>93,50</i>	0,00 <i>0,00</i>  <i>0,00</i> <i>0,00</i> <i>0,00</i> <i>0,00</i> <i>0,00</i>
74	15	- sonstige Auszahlungen <i>7431200 Post- und Fernmeldegebühren</i> <i>7441000 Steuern, Versicherungen, Schadensfälle</i>	240,15 <i>240,15</i> <i>0,00</i>	1.100,00 <i>600,00</i> <i>500,00</i>	<b>160,18</b> <i>160,18</i> <i>0,00</i>	-939,82 <i>-439,82</i> <i>-500,00</i>	0,00 <i>0,00</i> <i>0,00</i>
	16	<b>= Auszahlungen aus laufender Verwaltungstätigkeit (Zeilen 10 bis 15)</b>	<b>51.105,39</b>	<b>65.700,00</b>	<b>87.194,00</b>	<b>21.494,00</b>	<b>0,00</b>
	17	<b>= Saldo aus laufender Verwaltungstätigkeit (Zeilen 9/16)</b>	<b>-23.889,75</b>	<b>-41.900,00</b>	<b>-60.108,28</b>	<b>-18.208,28</b>	<b>0,00</b>
		<b>Investitionstätigkeit</b>					
783	29	- Auszahlungen für den Erwerb von beweglichem Anlagevermögen	2.158,00	56.500,00	<b>3.600,00</b>	-52.900,00	50.000,00

# Teilfinanzrechnung 2023

Gemeinde: 01 Osterröföfeld

Hauptproduktbereich	1	Zentrale Verwaltung
Produktbereich	11	Innere Verwaltung
Produktgruppe	111	Verwaltungssteuerung und Service
Produkt	11104	Liegenschaft "Alter Bahnhof"

Ein- und Auszahlungsarten			Ergebnis des Vorjahres	Fortgeschriebener Ansatz des Haushaltsjahres	Ist-Ergebnis des Haushaltsjahres	Vergleich Ansatz / Ist (Spalte 5 / Spalte 6)	übertragene Ermächtigungen
			2022	2023	2023	2023	2024
			in EUR	in EUR	in EUR	in EUR	in EUR
1	2	3	4	5	6	7	8
		7831000 Ausz. aus d. Erwerb v. bewegl. Sachen d. Anlageverm. oberhalb d. Wertgrenze i. H. v. 1.000,- Euro	1.899,00	51.000,00	3.600,00	-47.400,00	-50.000,00
		7832000 Sammelposten (Auszahlungen)	259,00	5.500,00	0,00	-5.500,00	0,00
	34	= Summe der investiven Auszahlungen (Zeilen 27 bis 33)	2.158,00	56.500,00	3.600,00	-52.900,00	50.000,00
	35	= Saldo aus Investitionstätigkeit (Zeilen 26/34)	-2.158,00	-56.500,00	-3.600,00	52.900,00	-50.000,00
	36	= Finanzmittelüberschuss/-fehlbetrag (Zeilen 17,35, 35c und 35f)	-26.047,75	-98.400,00	-63.708,28	34.691,72	-50.000,00

# Teilfinanzrechnung 2023

Gemeinde: 01 Osterröfelfeld

Hauptproduktbereich	1	Zentrale Verwaltung
Produktbereich	12	Sicherheit und Ordnung
Produktgruppe	121	Statistik und Wahlen
Produkt	12100	Statistik und Wahlen

Ein- und Auszahlungsarten			Ergebnis des Vorjahres	Fortgeschriebener Ansatz des Haushaltsjahres	Ist-Ergebnis des Haushaltsjahres	Vergleich Ansatz / Ist (Spalte 5 / Spalte 6)	übertragene Ermächtigungen
			2022	2023	2023	2023	2024
			in EUR	in EUR	in EUR	in EUR	in EUR
1	2	3	4	5	6	7	8
		<b>laufende Verwaltungstätigkeit</b>					
648	6	+ Kostenerstattungen und Kostenumlagen	1.193,16	0,00	6.446,78	6.446,78	-----
		<i>6481000 Erstattungen Wahlkosten (Einzahlungen)</i>	<i>1.193,16</i>	<i>0,00</i>	<i>6.446,78</i>	<i>6.446,78</i>	-----
	9	= <b>Einzahlungen aus laufender Verwaltungstätigkeit</b>	<b>1.193,16</b>	<b>0,00</b>	<b>6.446,78</b>	<b>6.446,78</b>	-----
74	15	- sonstige Auszahlungen	4.579,05	9.300,00	4.991,47	-4.308,53	0,00
		<i>7421000 Auszahlungen für ehrenamtliche Tätigkeiten</i>	<i>930,00</i>	<i>2.800,00</i>	<i>1.000,00</i>	<i>-1.800,00</i>	<i>0,00</i>
		<i>7431000 Geschäftsauszahlungen</i>	<i>3.649,05</i>	<i>6.500,00</i>	<i>3.991,47</i>	<i>-2.508,53</i>	<i>0,00</i>
	16	= <b>Auszahlungen aus laufender Verwaltungstätigkeit (Zeilen 10 bis 15)</b>	<b>4.579,05</b>	<b>9.300,00</b>	<b>4.991,47</b>	<b>-4.308,53</b>	<b>0,00</b>
	17	= <b>Saldo aus laufender Verwaltungstätigkeit (Zeilen 9/16)</b>	<b>-3.385,89</b>	<b>-9.300,00</b>	<b>1.455,31</b>	<b>10.755,31</b>	<b>0,00</b>
		<b>Investitionstätigkeit</b>					
	36	= <b>Finanzmittelüberschuss/-fehlbetrag (Zeilen 17,35, 35c und 35f)</b>	<b>-3.385,89</b>	<b>-9.300,00</b>	<b>1.455,31</b>	<b>10.755,31</b>	<b>0,00</b>

# Teilfinanzrechnung 2023

Gemeinde: 01 Osterröföfeld

Hauptproduktbereich	1	Zentrale Verwaltung
Produktbereich	12	Sicherheit und Ordnung
Produktgruppe	126	Brandschutz
Produkt	12600	Feuerwehr

Ein- und Auszahlungsarten			Ergebnis des Vorjahres	Fortgeschriebener Ansatz des Haushaltsjahres	Ist-Ergebnis des Haushaltsjahres	Vergleich Ansatz / Ist (Spalte 5 / Spalte 6)	übertragene Ermächtigungen
			2022	2023	2023	2023	2024
			in EUR	in EUR	in EUR	in EUR	in EUR
1	2	3	4	5	6	7	8
		<b>laufende Verwaltungstätigkeit</b>					
61	2	+ Zuweisungen und allgemeine Umlagen	2.000,00	0,00	115,00	115,00	----
		<i>6148000 Zuweisungen und Zuschüsse für laufende Zwecke von übrigen Bereichen</i>	<i>2.000,00</i>	<i>0,00</i>	<i>115,00</i>	<i>115,00</i>	<i>----</i>
63	4	+ öffentlich-rechtliche Leistungsentgelte	11.679,27	5.000,00	4.267,74	-732,26	----
		<i>6321000 Gebühren für Brandschutz (Einzahlungen)</i>	<i>11.679,27</i>	<i>5.000,00</i>	<i>4.267,74</i>	<i>-732,26</i>	<i>----</i>
648	6	+ Kostenerstattungen und Kostenumlagen	869,55	100,00	1.063,80	963,80	----
		<i>6488000 Sonstige Verwaltungs- und Betriebseinnahmen (Einzahlungen)</i>	<i>869,55</i>	<i>100,00</i>	<i>1.063,80</i>	<i>963,80</i>	<i>----</i>
	9	= <b>Einzahlungen aus laufender Verwaltungstätigkeit</b>	<b>14.548,82</b>	<b>5.100,00</b>	<b>5.446,54</b>	<b>346,54</b>	<b>----</b>
70	10	- Personalauszahlungen	3.328,29	3.300,00	3.535,99	235,99	0,00
		<i>7012000 Dienstbezüge Arbeitnehmer/-innen</i>	<i>887,89</i>	<i>1.000,00</i>	<i>960,81</i>	<i>-39,19</i>	<i>0,00</i>
		<i>7012200 Leistungsentgelt TVÖD</i>	<i>22,15</i>	<i>200,00</i>	<i>19,77</i>	<i>-180,23</i>	<i>0,00</i>
		<i>7022000 Beiträge zu Versorgungskassen Arbeitnehmer/-innen</i>	<i>56,80</i>	<i>100,00</i>	<i>48,62</i>	<i>-51,38</i>	<i>0,00</i>
		<i>7032000 Beiträge zur gesetzlichen Sozialversicherung Arbeitnehmer/-innen</i>	<i>188,85</i>	<i>200,00</i>	<i>196,52</i>	<i>-3,48</i>	<i>0,00</i>
		<i>7041000 Aufwendungen betriebsärztl. Dienst, Untersuchung Atemschutzgeräte (Auszahlungen)</i>	<i>2.172,60</i>	<i>1.800,00</i>	<i>2.310,27</i>	<i>510,27</i>	<i>0,00</i>
72	12	- Auszahlungen für Sach- und Dienstleistungen	37.434,95	64.400,00	69.355,33	4.955,33	0,00
		<i>7211000 Auszahlungen für die Unterhaltung der Grundstücke und baulichen Anlagen</i>	<i>9.747,83</i>	<i>12.000,00</i>	<i>12.751,51</i>	<i>751,51</i>	<i>0,00</i>
		<i>7241000 Auszahlungen für die Bewirtschaftung der Grundstücke, baulichen Anlagen u.s.w.</i>	<i>7.506,38</i>	<i>6.500,00</i>	<i>6.112,81</i>	<i>-387,19</i>	<i>0,00</i>
		<i>7251000 Fahrzeughaltung (Auszahlungen)</i>	<i>7.688,74</i>	<i>28.000,00</i>	<i>16.530,40</i>	<i>-11.469,60</i>	<i>0,00</i>
		<i>7261000 Dienst- und Schutzkleidung (Auszahlungen)</i>	<i>5.274,07</i>	<i>8.000,00</i>	<i>22.983,78</i>	<i>14.983,78</i>	<i>0,00</i>
		<i>7262000 Aus- und Fortbildung, Umschulung (Auszahlungen)</i>	<i>751,90</i>	<i>1.000,00</i>	<i>572,14</i>	<i>-427,86</i>	<i>0,00</i>
		<i>7262100 Zuschüsse für den Erwerb von Fahrerlaubnissen (Auszahlungen)</i>	<i>0,00</i>	<i>600,00</i>	<i>0,00</i>	<i>-600,00</i>	<i>0,00</i>
		<i>7271000 Besondere Verwaltungs- und Betriebsauszahlungen</i>	<i>6.268,12</i>	<i>7.500,00</i>	<i>10.169,07</i>	<i>2.669,07</i>	<i>0,00</i>
		<i>7271100 Auszahlung Softwarepflege</i>	<i>98,18</i>	<i>200,00</i>	<i>235,62</i>	<i>35,62</i>	<i>0,00</i>
		<i>7271900 Verpflegungskosten bei Brandbekämpfung</i>	<i>99,73</i>	<i>600,00</i>	<i>0,00</i>	<i>-600,00</i>	<i>0,00</i>
73	14	- Transferauszahlungen	0,00	700,00	100,00	-600,00	0,00
		<i>7318000 Zuschuss an die Kameradschaftskasse (Auszahlungen)</i>	<i>0,00</i>	<i>400,00</i>	<i>100,00</i>	<i>-300,00</i>	<i>0,00</i>
		<i>7318100 Zuschuss an aktive Feuerwehrmitglieder zur Nutzung des Freibades (Auszahlungen)</i>	<i>0,00</i>	<i>300,00</i>	<i>0,00</i>	<i>-300,00</i>	<i>0,00</i>
74	15	- sonstige Auszahlungen	25.871,37	26.300,00	25.111,44	-1.188,56	0,00
		<i>7421000 Auszahlungen für ehrenamtliche Tätigkeiten</i>	<i>8.680,50</i>	<i>9.300,00</i>	<i>9.580,50</i>	<i>280,50</i>	<i>0,00</i>
		<i>7421100 Entschädigung für entgangenen Arbeitsverdienst (Auszahlungen)</i>	<i>2.670,58</i>	<i>2.000,00</i>	<i>566,70</i>	<i>-1.433,30</i>	<i>0,00</i>

# Teilfinanzrechnung 2023

Gemeinde: 01 Osterröföfeld

Hauptproduktbereich	1	Zentrale Verwaltung
Produktbereich	12	Sicherheit und Ordnung
Produktgruppe	126	Brandschutz
Produkt	12600	Feuerwehr

Ein- und Auszahlungsarten			Ergebnis des Vorjahres	Fortgeschriebener Ansatz des Haushaltsjahres	Ist-Ergebnis des Haushaltsjahres	Vergleich Ansatz / Ist (Spalte 5 / Spalte 6)	übertragene Ermächtigungen
			2022	2023	2023	2023	2024
			in EUR	in EUR	in EUR	in EUR	in EUR
1	2	3	4	5	6	7	8
		7429000 Beitrag an den Kreisfeuerwehrverband (Auszahlungen)	489,02	800,00	538,92	-261,08	0,00
		7431000 Geschäftsauszahlungen	1.366,15	500,00	1.523,05	1.023,05	0,00
		7431200 Funk- und Fernmeldegebühren (Auszahlungen)	968,71	900,00	993,03	93,03	0,00
		7441000 Versicherung der Feuerwehrangehörigen	0,00	100,00	0,00	-100,00	0,00
		7441100 Umlage an die Feuerwehrunfallkasse (Auszahlungen)	11.696,41	12.700,00	11.909,24	-790,76	0,00
	16	= Auszahlungen aus laufender Verwaltungstätigkeit (Zeilen 10 bis 15)	66.634,61	94.700,00	98.102,76	3.402,76	0,00
	17	= Saldo aus laufender Verwaltungstätigkeit (Zeilen 9/16)	-52.085,79	-89.600,00	-92.656,22	-3.056,22	0,00
		<b>Investitionstätigkeit</b>					
681	18	+ Einzahlungen aus Zuweisungen und Zuschüssen für Investitionen und Investitionsförderungsmaßnahmen	3.476,60	3.700,00	5.007,66	1.307,66	-----
		6811000 Investitionszuwendungen vom Land	0,00	3.700,00	3.007,66	-692,34	-----
		6812000 Investitionszuwendungen von Gemeinden (GV)	3.476,60	0,00	0,00	0,00	-----
		6817000 Investitionszuwendungen von privaten Unternehmen	0,00	0,00	2.000,00	2.000,00	-----
	26	= Summe der investiven Einzahlungen	3.476,60	3.700,00	5.007,66	1.307,66	-----
782	28	- Auszahlungen für den Erwerb von Grundstücken und Gebäuden	1.309,00	0,00	0,00	0,00	0,00
		7821000 Auszahlungen für den Erwerb von Grundstücken und Gebäuden	1.309,00	0,00	0,00	0,00	0,00
783	29	- Auszahlungen für den Erwerb von beweglichem Anlagevermögen	37.316,19	91.151,37	42.589,91	-48.561,46	0,00
		7831000 Ausz. aus d. Erwerb v. bewegl. Sachen d. Anlageverm. oberhalb d. Wertgrenze i. H. v. 1.000,- Euro	30.705,94	72.151,37	32.396,72	-39.754,65	0,00
		7832000 Ausz. aus d. Erwerb v. bewegl. Sachen d. Anlageverm. oberhalb d. Wertgrenze von 150,- Euro und unterhalb d. Wertgrenze von 1.000,- Euro	6.610,25	19.000,00	10.193,19	-8.806,81	0,00
785	31	- Auszahlungen für Baumaßnahmen	0,00	0,00	33.596,45	33.596,45	0,00
		7851000 Auszahlungen aus Hochbaumaßnahmen	0,00	0,00	33.596,45	33.596,45	0,00
	34	= Summe der investiven Auszahlungen (Zeilen 27 bis 33)	38.625,19	91.151,37	76.186,36	-14.965,01	0,00
	35	= Saldo aus Investitionstätigkeit (Zeilen 26/34)	-35.148,59	-87.451,37	-71.178,70	16.272,67	0,00
	36	= Finanzmittelüberschuss/-fehlbetrag (Zeilen 17,35, 35c und 35f)	-87.234,38	-177.051,37	-163.834,92	13.216,45	0,00

# Teilfinanzrechnung 2023

Gemeinde: 01 Osterröfnfeld

Hauptproduktbereich	1	Zentrale Verwaltung
Produktbereich	12	Sicherheit und Ordnung
Produktgruppe	126	Brandschutz
Produkt	12601	Jugendfeuerwehr

Ein- und Auszahlungsarten			Ergebnis des Vorjahres	Fortgeschriebener Ansatz des Haushaltsjahres	Ist-Ergebnis des Haushaltsjahres	Vergleich Ansatz / Ist (Spalte 5 / Spalte 6)	übertragene Ermächtigungen
			2022	2023	2023	2023	2024
			in EUR	in EUR	in EUR	in EUR	in EUR
1	2	3	4	5	6	7	8
		<b>laufende Verwaltungstätigkeit</b>					
61	2	+ Zuweisungen und allgemeine Umlagen	0,00	0,00	918,00	918,00	-----
		<i>6148000 Zuweisungen und Zuschüsse für laufende Zwecke von übrigen Bereichen</i>	<i>0,00</i>	<i>0,00</i>	<i>918,00</i>	<i>918,00</i>	<i>-----</i>
648	6	+ Kostenerstattungen und Kostenumlagen	0,00	100,00	0,00	-100,00	-----
		<i>6488000 Sonstige Verwaltungs- und Betriebseinnahmen (Einzahlungen)</i>	<i>0,00</i>	<i>100,00</i>	<i>0,00</i>	<i>-100,00</i>	<i>-----</i>
	9	<b>= Einzahlungen aus laufender Verwaltungstätigkeit</b>	<b>0,00</b>	<b>100,00</b>	<b>918,00</b>	<b>818,00</b>	<b>-----</b>
72	12	- Auszahlungen für Sach- und Dienstleistungen	4.963,07	11.602,78	13.350,42	1.747,64	2.767,68
		<i>7251000 Fahrzeughaltung (Auszahlungen)</i>	<i>3.720,85</i>	<i>6.000,00</i>	<i>6.410,43</i>	<i>410,43</i>	<i>0,00</i>
		<i>7261000 Dienst- und Schutzkleidung (Auszahlungen)</i>	<i>997,22</i>	<i>5.302,78</i>	<i>6.742,54</i>	<i>1.439,76</i>	<i>-2.767,68</i>
		<i>7271000 Besondere Verwaltungs- und Betriebsauszahlungen</i>	<i>245,00</i>	<i>300,00</i>	<i>197,45</i>	<i>-102,55</i>	<i>0,00</i>
73	14	- Transferauszahlungen	2.000,00	0,00	918,00	918,00	0,00
		<i>7318100 Zuschüsse (Auszahlungen)</i>	<i>2.000,00</i>	<i>0,00</i>	<i>918,00</i>	<i>918,00</i>	<i>0,00</i>
74	15	- sonstige Auszahlungen	33,50	200,00	35,50	-164,50	0,00
		<i>7431000 Geschäftsauszahlungen</i>	<i>33,50</i>	<i>200,00</i>	<i>35,50</i>	<i>-164,50</i>	<i>0,00</i>
	16	<b>= Auszahlungen aus laufender Verwaltungstätigkeit (Zeilen 10 bis 15)</b>	<b>6.996,57</b>	<b>11.802,78</b>	<b>14.303,92</b>	<b>2.501,14</b>	<b>2.767,68</b>
	17	<b>= Saldo aus laufender Verwaltungstätigkeit (Zeilen 9/16)</b>	<b>-6.996,57</b>	<b>-11.702,78</b>	<b>-13.385,92</b>	<b>-1.683,14</b>	<b>-2.767,68</b>
		<b>Investitionstätigkeit</b>					
681	18	+ Einzahlungen aus Zuweisungen und Zuschüssen für Investitionen und Investitionsförderungsmaßnahmen	8.000,00	0,00	0,00	0,00	-----
		<i>6812000 Investitionszuwendungen von Gemeinden (GV)</i>	<i>8.000,00</i>	<i>0,00</i>	<i>0,00</i>	<i>0,00</i>	<i>-----</i>
	26	<b>= Summe der investiven Einzahlungen</b>	<b>8.000,00</b>	<b>0,00</b>	<b>0,00</b>	<b>0,00</b>	<b>-----</b>
783	29	- Auszahlungen für den Erwerb von beweglichem Anlagevermögen	0,00	40.761,00	0,00	-40.761,00	39.861,00
		<i>7831000 Ausz. aus d. Erwerb v. bewegl. Sachen d. Anlageverm. oberhalb d. Wertgrenze i. H. v. 1.000,- Euro</i>	<i>0,00</i>	<i>40.361,00</i>	<i>0,00</i>	<i>-40.361,00</i>	<i>-39.861,00</i>
		<i>7832000 Ausz. aus d. Erwerb v. bewegl. Sachen d. Anlageverm. oberhalb d. Wertgrenze von 150,- Euro und unterhalb d. Wertgrenze von 1.000,- Euro</i>	<i>0,00</i>	<i>400,00</i>	<i>0,00</i>	<i>-400,00</i>	<i>0,00</i>
785	31	- Auszahlungen für Baumaßnahmen	53.300,18	0,00	0,00	0,00	0,00
		<i>7851000 Auszahlungen aus Hochbaumaßnahmen</i>	<i>53.300,18</i>	<i>0,00</i>	<i>0,00</i>	<i>0,00</i>	<i>0,00</i>
	34	<b>= Summe der investiven Auszahlungen (Zeilen 27 bis 33)</b>	<b>53.300,18</b>	<b>40.761,00</b>	<b>0,00</b>	<b>-40.761,00</b>	<b>39.861,00</b>
	35	<b>= Saldo aus Investitionstätigkeit (Zeilen 26/34)</b>	<b>-45.300,18</b>	<b>-40.761,00</b>	<b>0,00</b>	<b>40.761,00</b>	<b>-39.861,00</b>
	36	<b>= Finanzmittelüberschuss/-fehlbetrag (Zeilen 17,35, 35c und 35f)</b>	<b>-52.296,75</b>	<b>-52.463,78</b>	<b>-13.385,92</b>	<b>39.077,86</b>	<b>-42.628,68</b>

# Teilfinanzrechnung 2023

Gemeinde: 01 Osterröfnfeld

Hauptproduktbereich	2	Schule und Kultur
Produktbereich	24	Schülerbeförderung
Produktgruppe	243	Sonstige schulische Aufgaben
Produkt	24300	Schulverband im Amt Eiderkanal, Schulkostenbeiträge

Ein- und Auszahlungsarten			Ergebnis des Vorjahres	Fortgeschriebener Ansatz des Haushaltsjahres	Ist-Ergebnis des Haushaltsjahres	Vergleich Ansatz / Ist (Spalte 5 / Spalte 6)	übertragene Ermächtigungen
			2022	2023	2023	2023	2024
			in EUR	in EUR	in EUR	in EUR	in EUR
1	2	3	4	5	6	7	8
		<b>laufende Verwaltungstätigkeit</b>					
73	14	- Transferauszahlungen <i>7313000 Schulverbandsumlage (Auszahlungen)</i>	581.801,25 <i>581.801,25</i>	551.400,00 <i>551.400,00</i>	551.391,04 <i>551.391,04</i>	-8,96 <i>-8,96</i>	0,00 <i>0,00</i>
74	15	- sonstige Auszahlungen <i>7452000 Erstattungen für die Auszahlungen von Dritten aus lfd. Verwaltungstätigkeit an Gemeinden und Gemeindeverbände (Auszahlungen)</i>	468.182,42 <i>468.182,42</i>	500.000,00 <i>500.000,00</i>	459.389,17 <i>459.389,17</i>	-40.610,83 <i>-40.610,83</i>	0,00 <i>0,00</i>
	16	= Auszahlungen aus laufender Verwaltungstätigkeit (Zeilen 10 bis 15)	1.049.983,67	1.051.400,00	1.010.780,21	-40.619,79	0,00
	17	= Saldo aus laufender Verwaltungstätigkeit (Zeilen 9/16)	-1.049.983,67	-1.051.400,00	-1.010.780,21	40.619,79	0,00
		<b>Investitionstätigkeit</b>					
	36	= Finanzmittelüberschuss/-fehlbetrag (Zeilen 17,35, 35c und 35f)	-1.049.983,67	-1.051.400,00	-1.010.780,21	40.619,79	0,00



# Teilfinanzrechnung 2023

Gemeinde: 01 Osterröfnfeld

Hauptproduktbereich	2	Schule und Kultur
Produktbereich	28	Heimat- und sonstige Kulturpflege
Produktgruppe	281	Heimat- und sonstige Kulturpflege
Produkt	28100	Heimat- und Kulturpflege

Ein- und Auszahlungsarten			Ergebnis des Vorjahres	Fortgeschriebener Ansatz des Haushaltsjahres	Ist-Ergebnis des Haushaltsjahres	Vergleich Ansatz / Ist (Spalte 5 / Spalte 6)	übertragene Ermächtigungen
			2022	2023	2023	2023	2024
			in EUR	in EUR	in EUR	in EUR	in EUR
1	2	3	4	5	6	7	8
		<b>laufende Verwaltungstätigkeit</b>					
63	4	+ öffentlich-rechtliche Leistungsentgelte <i>6321000 Verkaufserlöse (Einzahlungen)</i>	886,00 <i>886,00</i>	1.500,00 <i>1.500,00</i>	<b>3.334,50</b> <i>3.334,50</i>	1.834,50 <i>1.834,50</i>	-----
641 642 646	5	+ privatrechtliche Leistungsentgelte  <i>6421000 Einzahlungen aus Verkauf</i>	108,00  <i>108,00</i>	100,00  <i>100,00</i>	<b>144,00</b>  <i>144,00</i>	44,00  <i>44,00</i>	-----
	<b>9</b>	<b>= Einzahlungen aus laufender Verwaltungstätigkeit</b>	<b>994,00</b>	<b>1.600,00</b>	<b>3.478,50</b>	<b>1.878,50</b>	-----
72	12	- Auszahlungen für Sach- und Dienstleistungen <i>7241000 Auszahlungen für Bewirtschaftung der Grundstücke, baulichen Anlagen u.s.w.</i> <i>7271000 Besondere Verwaltungs- und Betriebsauszahlungen</i> <i>7291000 Verbrauchsmittel anl. kultureller Veranstaltungen (Auszahlungen)</i>	190,03 <i>0,00</i>  <i>111,97</i> <i>78,06</i>	1.000,00 <i>0,00</i>  <i>500,00</i> <i>500,00</i>	<b>4.634,42</b> <i>1.260,09</i>  <b>389,58</b> <b>2.984,75</b>	3.634,42 <i>1.260,09</i>  <i>-110,42</i> <i>2.484,75</i>	0,00 <i>0,00</i>  <i>0,00</i> <i>0,00</i>
73	14	- Transferauszahlungen <i>7318000 Auszahlungen von Zuschüssen an Verbände und Vereine - Musikpflege</i> <i>7318100 Zuschuss zum Osterröfnfelder Dorffest (Auszahlungen)</i> <i>7318200 Zuschüsse (Auszahlungen)</i>	18.210,87 <i>0,00</i>  <i>16.489,06</i> <i>1.721,81</i>	25.000,00 <i>4.000,00</i>  <i>17.000,00</i> <i>4.000,00</i>	<b>22.139,64</b> <i>2.594,07</i>  <b>17.354,63</b> <b>2.191,00</b>	-2.860,36 <i>-1.405,99</i>  <i>354,63</i> <i>-1.809,00</i>	0,00 <i>0,00</i>  <i>0,00</i> <i>0,00</i>
74	15	- sonstige Auszahlungen <i>7431900 Fortführung der Gemeindechronik (Auszahlungen)</i>	180,00 <i>180,00</i>	20.000,00 <i>20.000,00</i>	<b>0,00</b> <i>0,00</i>	-20.000,00 <i>-20.000,00</i>	0,00 <i>0,00</i>
	<b>16</b>	<b>= Auszahlungen aus laufender Verwaltungstätigkeit (Zeilen 10 bis 15)</b>	<b>18.580,90</b>	<b>46.000,00</b>	<b>26.774,06</b>	<b>-19.225,94</b>	<b>0,00</b>
	<b>17</b>	<b>= Saldo aus laufender Verwaltungstätigkeit (Zeilen 9/16)</b>	<b>-17.586,90</b>	<b>-44.400,00</b>	<b>-23.295,56</b>	<b>21.104,44</b>	<b>0,00</b>
		<b>Investitionstätigkeit</b>					
	<b>36</b>	<b>= Finanzmittelüberschuss/-fehlbetrag (Zeilen 17,35, 35c und 35f)</b>	<b>-17.586,90</b>	<b>-44.400,00</b>	<b>-23.295,56</b>	<b>21.104,44</b>	<b>0,00</b>

# Teilfinanzrechnung 2023

Gemeinde: 01 Osterröföfeld

Hauptproduktbereich	3	Soziales und Jugend
Produktbereich	31	Grundversorgung und Hilfen
Produktgruppe	315	Soziale Einrichtungen (ohne Einrichtungen der Jugendhilfe)
Produkt	31510	Soziale Einrichtung für Senioren

Ein- und Auszahlungsarten			Ergebnis des Vorjahres	Fortgeschriebener Ansatz des Haushaltsjahres	Ist-Ergebnis des Haushaltsjahres	Vergleich Ansatz / Ist (Spalte 5 / Spalte 6)	übertragene Ermächtigungen
			2022	2023	2023	2023	2024
			in EUR	in EUR	in EUR	in EUR	in EUR
1	2	3	4	5	6	7	8
		<b>laufende Verwaltungstätigkeit</b>					
63	4	+ öffentlich-rechtliche Leistungsentgelte <i>6321000 Benutzungsgebühren und ähnliche Entgelte</i>	45,60 <i>45,60</i>	0,00 <i>0,00</i>	0,00 <i>0,00</i>	0,00 <i>0,00</i>	----- <i>-----</i>
	9	= <b>Einzahlungen aus laufender Verwaltungstätigkeit</b>	<b>45,60</b>	<b>0,00</b>	<b>0,00</b>	<b>0,00</b>	-----
72	12	- Auszahlungen für Sach- und Dienstleistungen <i>7291000 Auszahlungen für sonstige Dienstleistungen</i>	1.659,95 <i>1.659,95</i>	3.000,00 <i>3.000,00</i>	2.863,90 <i>2.863,90</i>	-136,10 <i>-136,10</i>	0,00 <i>0,00</i>
73	14	- Transferauszahlungen <i>7318100 Zuschüsse für Seniorenarbeit (Auszahlungen)</i>	2.245,72 <i>2.245,72</i>	4.500,00 <i>4.500,00</i>	4.559,68 <i>4.559,68</i>	59,68 <i>59,68</i>	0,00 <i>0,00</i>
	16	= <b>Auszahlungen aus laufender Verwaltungstätigkeit (Zeilen 10 bis 15)</b>	<b>3.905,67</b>	<b>7.500,00</b>	<b>7.423,58</b>	<b>-76,42</b>	<b>0,00</b>
	17	= <b>Saldo aus laufender Verwaltungstätigkeit (Zeilen 9/16)</b>	<b>-3.860,07</b>	<b>-7.500,00</b>	<b>-7.423,58</b>	<b>76,42</b>	<b>0,00</b>
		<b>Investitionstätigkeit</b>					
	36	= <b>Finanzmittelüberschuss/-fehlbetrag (Zeilen 17,35, 35c und 35f)</b>	<b>-3.860,07</b>	<b>-7.500,00</b>	<b>-7.423,58</b>	<b>76,42</b>	<b>0,00</b>

# Teilfinanzrechnung 2023

Gemeinde: 01 Osterröfnfeld

Hauptproduktbereich	3	Soziales und Jugend
Produktbereich	33	Förderung von Trägern der Wohlfahrtspflege
Produktgruppe	331	Förderung von Trägern der Wohlfahrtspflege
Produkt	33100	Förderung von Trägern der Wohlfahrtspflege

Ein- und Auszahlungsarten			Ergebnis des Vorjahres	Fortgeschriebener Ansatz des Haushaltsjahres	Ist-Ergebnis des Haushaltsjahres	Vergleich Ansatz / Ist (Spalte 5 / Spalte 6)	übertragene Ermächtigungen
			2022	2023	2023	2023	2024
			in EUR	in EUR	in EUR	in EUR	in EUR
1	2	3	4	5	6	7	8
		laufende Verwaltungstätigkeit					
73	14	- Transferauszahlungen	948,63	1.800,00	749,50	-1.050,50	0,00
		<i>7318300 Zuschüsse an Vereine und Verbände (Auszahlungen)</i>	<i>948,63</i>	<i>1.800,00</i>	<i>749,50</i>	<i>-1.050,50</i>	<i>0,00</i>
	16	= Auszahlungen aus laufender Verwaltungstätigkeit (Zeilen 10 bis 15)	948,63	1.800,00	749,50	-1.050,50	0,00
	17	= Saldo aus laufender Verwaltungstätigkeit (Zeilen 9/16)	-948,63	-1.800,00	-749,50	1.050,50	0,00
		Investitionstätigkeit					
	36	= Finanzmittelüberschuss/-fehlbetrag (Zeilen 17,35, 35c und 35f)	-948,63	-1.800,00	-749,50	1.050,50	0,00

# Teilfinanzrechnung 2023

Gemeinde: 01 Osterröföfeld

Hauptproduktbereich	3	Soziales und Jugend
Produktbereich	36	Kinder-, Jugend- und Familienhilfe
Produktgruppe	362	Jugendarbeit
Produkt	36200	Förderung der Jugendarbeit

Ein- und Auszahlungsarten			Ergebnis des Vorjahres	Fortgeschriebener Ansatz des Haushaltsjahres	Ist-Ergebnis des Haushaltsjahres	Vergleich Ansatz / Ist (Spalte 5 / Spalte 6)	übertragene Ermächtigungen
			2022	2023	2023	2023	2024
			in EUR	in EUR	in EUR	in EUR	in EUR
1	2	3	4	5	6	7	8
		<b>laufende Verwaltungstätigkeit</b>					
641	5	+ privatrechtliche Leistungsentgelte	120,00	100,00	166,00	66,00	-----
642							
646							
		<i>6421000 Einzahlungen aus dem Verkauf - Ferienpass</i>	<i>120,00</i>	<i>100,00</i>	<i>166,00</i>	<i>66,00</i>	<i>-----</i>
	9	= <b>Einzahlungen aus laufender Verwaltungstätigkeit</b>	<b>120,00</b>	<b>100,00</b>	<b>166,00</b>	<b>66,00</b>	<b>-----</b>
73	14	- Transferauszahlungen	8.091,65	21.900,00	12.364,56	-9.535,44	0,00
		<i>7318000 Auszahlungen von Zuschüssen an Jugendgruppen</i>	<i>5.629,71</i>	<i>11.500,00</i>	<i>7.959,40</i>	<i>-3.540,60</i>	<i>0,00</i>
		<i>7318100 Zuschüsse für die Aktion Ferienpass (Auszahlungen)</i>	<i>2.461,94</i>	<i>6.900,00</i>	<i>4.405,16</i>	<i>-2.494,84</i>	<i>0,00</i>
		<i>7318200 Zuschüsse für das Jugendferienwerk (Auszahlungen)</i>	<i>0,00</i>	<i>3.500,00</i>	<i>0,00</i>	<i>-3.500,00</i>	<i>0,00</i>
74	15	- sonstige Auszahlungen	0,00	500,00	264,52	-235,48	0,00
		<i>7441000 Versicherung Aktion Ferienspaß (Auszahlungen)</i>	<i>0,00</i>	<i>500,00</i>	<i>264,52</i>	<i>-235,48</i>	<i>0,00</i>
	16	= <b>Auszahlungen aus laufender Verwaltungstätigkeit (Zeilen 10 bis 15)</b>	<b>8.091,65</b>	<b>22.400,00</b>	<b>12.629,08</b>	<b>-9.770,92</b>	<b>0,00</b>
	17	= <b>Saldo aus laufender Verwaltungstätigkeit (Zeilen 9/16)</b>	<b>-7.971,65</b>	<b>-22.300,00</b>	<b>-12.463,08</b>	<b>9.836,92</b>	<b>0,00</b>
		<b>Investitionstätigkeit</b>					
	36	= <b>Finanzmittelüberschuss/-fehlbetrag (Zeilen 17,35, 35c und 35f)</b>	<b>-7.971,65</b>	<b>-22.300,00</b>	<b>-12.463,08</b>	<b>9.836,92</b>	<b>0,00</b>

# Teilfinanzrechnung 2023

Gemeinde: 01 Osterröföfeld

Hauptproduktbereich	3	Soziales und Jugend
Produktbereich	36	Kinder-, Jugend- und Familienhilfe
Produktgruppe	365	Tageseinrichtungen für Kinder
Produkt	36500	Tageseinrichtungen für Kinder

Ein- und Auszahlungsarten			Ergebnis des Vorjahres	Fortgeschriebener Ansatz des Haushaltsjahres	Ist-Ergebnis des Haushaltsjahres	Vergleich Ansatz / Ist (Spalte 5 / Spalte 6)	übertragene Ermächtigungen
			2022 in EUR	2023 in EUR	2023 in EUR	2023 in EUR	2024 in EUR
1	2	3	4	5	6	7	8
		<b>laufende Verwaltungstätigkeit</b>					
648	6	+ Kostenerstattungen und Kostenumlagen <i>6482000 Kostenerstattungen (Einzahlungen)</i>	1.293.972,25 <i>1.293.972,25</i>	0,00 <i>0,00</i>	<b>116.816,00</b> <i>116.816,00</i>	116.816,00 <i>116.816,00</i>	----- <i>-----</i>
	9	= <b>Einzahlungen aus laufender Verwaltungstätigkeit</b>	<b>1.293.972,25</b>	<b>0,00</b>	<b>116.816,00</b>	<b>116.816,00</b>	-----
73	14	- Transferauszahlungen <i>7312000 Auszahlungen von Zuweisungen an außerörtliche KiTa</i> <i>7318000 Auszahlungen von Zuschüssen an übrige Bereiche</i>	2.261.932,09 <i>2.261.932,09</i> <i>0,00</i>	785.300,00 <i>5.600,00</i> <i>779.700,00</i>	<b>870.902,73</b> <i>78.776,14</i> <i>792.126,59</i>	85.602,73 <i>73.176,14</i> <i>12.426,59</i>	0,00 <i>0,00</i> <i>0,00</i>
74	15	- sonstige Auszahlungen <i>7429000 Förderung der Kinderbetreuung durch Tagespflegepersonen (Auszahlungen)</i>	0,00 <i>0,00</i>	100.400,00 <i>100.400,00</i>	<b>107.203,11</b> <i>107.203,11</i>	6.803,11 <i>6.803,11</i>	0,00 <i>0,00</i>
	16	= <b>Auszahlungen aus laufender Verwaltungstätigkeit (Zeilen 10 bis 15)</b>	<b>2.261.932,09</b>	<b>885.700,00</b>	<b>978.105,84</b>	<b>92.405,84</b>	<b>0,00</b>
	17	= <b>Saldo aus laufender Verwaltungstätigkeit (Zeilen 9/16)</b>	<b>-967.959,84</b>	<b>-885.700,00</b>	<b>-861.289,84</b>	<b>24.410,16</b>	<b>0,00</b>
		<b>Investitionstätigkeit</b>					
	36	= <b>Finanzmittelüberschuss/-fehlbetrag (Zeilen 17,35, 35c und 35f)</b>	<b>-967.959,84</b>	<b>-885.700,00</b>	<b>-861.289,84</b>	<b>24.410,16</b>	<b>0,00</b>

# Teilfinanzrechnung 2023

Gemeinde: 01 Osterröföfeld

Hauptproduktbereich	3	Soziales und Jugend
Produktbereich	36	Kinder-, Jugend- und Familienhilfe
Produktgruppe	365	Tageseinrichtungen für Kinder
Produkt	36501	Evangelischer Kindergarten Osterröföfeld

Ein- und Auszahlungsarten			Ergebnis des Vorjahres	Fortgeschriebener Ansatz des Haushaltsjahres	Ist-Ergebnis des Haushaltsjahres	Vergleich Ansatz / Ist (Spalte 5 / Spalte 6)	übertragene Ermächtigungen
			2022	2023	2023	2023	2024
			in EUR	in EUR	in EUR	in EUR	in EUR
1	2	3	4	5	6	7	8
		<b>laufende Verwaltungstätigkeit</b>					
641	5	+ privatrechtliche Leistungsentgelte	25.561,80	25.500,00	25.561,80	61,80	----
642							
646		<i>6411000 Miete für den Kindergarten (Einzahlungen)</i>	<i>25.561,80</i>	<i>25.500,00</i>	<i>25.561,80</i>	<i>61,80</i>	<i>----</i>
648	6	+ Kostenerstattungen und Kostenumlagen	661,47	900.300,00	989.895,91	89.595,91	----
		<i>6482000 Einzahlungen aus Kostenerstattungen, Kostenumlagen Gemeinden (GV)</i>	<i>0,00</i>	<i>828.100,00</i>	<i>989.187,00</i>	<i>161.087,00</i>	<i>----</i>
		<i>6488000 Sonstige Verwaltungs- und Betriebseinnahmen (Einzahlungen)</i>	<i>661,47</i>	<i>100,00</i>	<i>708,91</i>	<i>608,91</i>	<i>----</i>
		<i>6488100 Erstattung von Personal- und Sachkosten (Einzahlungen)</i>	<i>0,00</i>	<i>72.000,00</i>	<i>0,00</i>	<i>-72.000,00</i>	<i>----</i>
		<i>6488200 Kostenerstattungen von Gemeinden (Einzahlungen)</i>	<i>0,00</i>	<i>100,00</i>	<i>0,00</i>	<i>-100,00</i>	<i>----</i>
	9	<b>= Einzahlungen aus laufender Verwaltungstätigkeit</b>	<b>26.223,27</b>	<b>925.800,00</b>	<b>1.015.457,71</b>	<b>89.657,71</b>	<b>----</b>
70	10	- Personalauszahlungen	58.303,84	63.300,00	80.414,95	17.114,95	0,00
		<i>7012000 Entgelte tariflich Beschäftigte (Auszahlungen)</i>	<i>44.610,96</i>	<i>47.700,00</i>	<i>63.308,20</i>	<i>15.608,20</i>	<i>0,00</i>
		<i>7012200 Leistungsentgelt TVÖD</i>	<i>1.222,95</i>	<i>1.600,00</i>	<i>1.088,68</i>	<i>-511,32</i>	<i>0,00</i>
		<i>7022000 Umlage VBL tariflich Beschäftigte (Auszahlungen)</i>	<i>2.821,14</i>	<i>3.200,00</i>	<i>3.179,52</i>	<i>-20,48</i>	<i>0,00</i>
		<i>7032000 AG-Anteil Sozialversicherung tariflich Beschäftigte (Auszahlungen)</i>	<i>9.401,31</i>	<i>10.300,00</i>	<i>12.617,08</i>	<i>2.317,08</i>	<i>0,00</i>
		<i>7041000 Aufwendungen betriebsärztl. Dienst (Auszahlungen)</i>	<i>247,48</i>	<i>500,00</i>	<i>221,47</i>	<i>-278,53</i>	<i>0,00</i>
72	12	- Auszahlungen für Sach- und Dienstleistungen	21.187,25	30.000,00	26.684,26	-3.315,74	0,00
		<i>7211000 Auszahlungen für die Unterhaltung der Grundstücke und baulichen Anlagen</i>	<i>4.294,17</i>	<i>6.000,00</i>	<i>6.460,50</i>	<i>460,50</i>	<i>0,00</i>
		<i>7241000 Auszahlungen für die Bewirtschaftung der Grundstücke, baulichen Anlagen u.s.w.</i>	<i>10.017,52</i>	<i>17.500,00</i>	<i>9.534,18</i>	<i>-7.965,82</i>	<i>0,00</i>
		<i>7271000 Besondere Verwaltungs- und Betriebsauszahlungen</i>	<i>6.875,56</i>	<i>6.500,00</i>	<i>10.689,58</i>	<i>4.189,58</i>	<i>0,00</i>
73	14	- Transferauszahlungen	0,00	588.000,00	807.333,73	219.333,73	0,00
		<i>7318000 Auszahlungen von Betriebskostenzuschüssen</i>	<i>0,00</i>	<i>588.000,00</i>	<i>807.333,73</i>	<i>219.333,73</i>	<i>0,00</i>
	16	<b>= Auszahlungen aus laufender Verwaltungstätigkeit (Zeilen 10 bis 15)</b>	<b>79.491,09</b>	<b>681.300,00</b>	<b>914.432,94</b>	<b>233.132,94</b>	<b>0,00</b>
	17	<b>= Saldo aus laufender Verwaltungstätigkeit (Zeilen 9/16)</b>	<b>-53.267,82</b>	<b>244.500,00</b>	<b>101.024,77</b>	<b>-143.475,23</b>	<b>0,00</b>
		<b>Investitionstätigkeit</b>					
783	29	- Auszahlungen für den Erwerb von beweglichem Anlagevermögen	350,97	22.854,08	0,00	-22.854,08	20.454,08
		<i>7831000 Ausz. aus d. Erwerb v. bewegl. Sachen d. Anlageverm. oberhalb d. Wertgrenze i. H. v. 1.000,- Euro</i>	<i>0,00</i>	<i>20.454,08</i>	<i>0,00</i>	<i>-20.454,08</i>	<i>-19.254,08</i>
		<i>7832000 Sammelposten (Auszahlungen)</i>	<i>350,97</i>	<i>2.400,00</i>	<i>0,00</i>	<i>-2.400,00</i>	<i>-1.200,00</i>

# Teilfinanzrechnung 2023

Gemeinde: 01 Osterrörfeld

Hauptproduktbereich	3	Soziales und Jugend
Produktbereich	36	Kinder-, Jugend- und Familienhilfe
Produktgruppe	365	Tageseinrichtungen für Kinder
Produkt	36501	Evangelischer Kindergarten Osterrörfeld

Ein- und Auszahlungsarten			Ergebnis des Vorjahres	Fortgeschriebener Ansatz des Haushaltsjahres	Ist-Ergebnis des Haushaltsjahres	Vergleich Ansatz / Ist (Spalte 5 / Spalte 6)	übertragene Ermächtigungen
			2022	2023	2023	2023	2024
			in EUR	in EUR	in EUR	in EUR	in EUR
1	2	3	4	5	6	7	8
785	31	- Auszahlungen für Baumaßnahmen	72.352,19	613.000,00	138.571,39	-474.428,61	600.414,54
		<i>7851000 Auszahlungen aus Hochbaumaßnahmen</i>	<i>72.352,19</i>	<i>613.000,00</i>	<i>138.571,39</i>	<i>-474.428,61</i>	<i>-600.414,54</i>
	34	= Summe der investiven Auszahlungen (Zeilen 27 bis 33)	72.703,16	635.854,08	138.571,39	-497.282,69	620.868,62
	35	= Saldo aus Investitionstätigkeit (Zeilen 26/34)	-72.703,16	-635.854,08	-138.571,39	497.282,69	-620.868,62
	36	= Finanzmittelüberschuss/-fehlbetrag (Zeilen 17,35, 35c und 35f)	-125.970,98	-391.354,08	-37.546,62	353.807,46	-620.868,62

# Teilfinanzrechnung 2023

Gemeinde: 01 Osterrönfeld

Hauptproduktbereich	3	Soziales und Jugend
Produktbereich	36	Kinder-, Jugend- und Familienhilfe
Produktgruppe	365	Tageseinrichtungen für Kinder
Produkt	36502	Kindergarten der Arbeiterwohlfahrt

Ein- und Auszahlungsarten			Ergebnis des Vorjahres	Fortgeschriebener Ansatz des Haushaltsjahres	Ist-Ergebnis des Haushaltsjahres	Vergleich Ansatz / Ist (Spalte 5 / Spalte 6)	übertragene Ermächtigungen
			2022	2023	2023	2023	2024
			in EUR	in EUR	in EUR	in EUR	in EUR
1	2	3	4	5	6	7	8
		<b>laufende Verwaltungstätigkeit</b>					
641	5	+ privatrechtliche Leistungsentgelte	1.533,88	1.500,00	1.533,88	33,88	----
642							
646		<i>6411000 Erbbaupacht Kindergarten Ohldörp (Einzahlungen)</i>	<i>1.533,88</i>	<i>1.500,00</i>	<i>1.533,88</i>	<i>33,88</i>	<i>----</i>
648	6	+ Kostenerstattungen und Kostenumlagen	0,00	517.700,00	605.433,31	87.733,31	----
		<i>6482000 Einzahlungen aus Kostenerstattungen, Kostenumlagen Gemeinden (GV)</i>	<i>0,00</i>	<i>517.700,00</i>	<i>581.291,00</i>	<i>63.591,00</i>	<i>----</i>
		<i>6487000 Einzahlungen aus Kostenerstattungen, Kostenumlagen private Unternehmen</i>	<i>0,00</i>	<i>0,00</i>	<i>24.142,31</i>	<i>24.142,31</i>	<i>----</i>
	9	= Einzahlungen aus laufender Verwaltungstätigkeit	1.533,88	519.200,00	606.967,19	87.767,19	----
73	14	- Transferauszahlungen	1.090,56	615.000,00	595.547,00	-19.453,00	0,00
		<i>7318000 Auszahlungen Betriebskostenzuschuss</i>	<i>0,00</i>	<i>595.600,00</i>	<i>595.547,00</i>	<i>-53,00</i>	<i>0,00</i>
		<i>7318100 Schuldendienst (Auszahlungen)</i>	<i>1.090,56</i>	<i>19.400,00</i>	<i>0,00</i>	<i>-19.400,00</i>	<i>0,00</i>
	16	= Auszahlungen aus laufender Verwaltungstätigkeit (Zeilen 10 bis 15)	1.090,56	615.000,00	595.547,00	-19.453,00	0,00
	17	= Saldo aus laufender Verwaltungstätigkeit (Zeilen 9/16)	443,32	-95.800,00	11.420,19	107.220,19	0,00
		<b>Investitionstätigkeit</b>					
781	27	- Auszahlungen aus Zuweisungen und Zuschüssen für Investitionen und Investitionsförderungsmaßnahmen	0,00	240.000,00	0,00	-240.000,00	240.000,00
		<i>7818100 Zuweisungen und Zuschüsse f. Inv./ Investmaßnahmen, an übrige Bereiche; AWO Schleswig-Holstein Kita Osterrönfeld</i>	<i>0,00</i>	<i>240.000,00</i>	<i>0,00</i>	<i>-240.000,00</i>	<i>-240.000,00</i>
	34	= Summe der investiven Auszahlungen (Zeilen 27 bis 33)	0,00	240.000,00	0,00	-240.000,00	240.000,00
	35	= Saldo aus Investitionstätigkeit (Zeilen 26/34)	0,00	-240.000,00	0,00	240.000,00	-240.000,00
	36	= Finanzmittelüberschuss/-fehlbetrag (Zeilen 17,35, 35c und 35f)	443,32	-335.800,00	11.420,19	347.220,19	-240.000,00



# Teilfinanzrechnung 2023

Gemeinde: 01 Osterröfnfeld

Hauptproduktbereich	3	Soziales und Jugend
Produktbereich	36	Kinder-, Jugend- und Familienhilfe
Produktgruppe	365	Tageseinrichtungen für Kinder
Produkt	36503	Kindertagesstätte Wunderwesen

Ein- und Auszahlungsarten			Ergebnis des Vorjahres	Fortgeschriebener Ansatz des Haushaltsjahres	Ist-Ergebnis des Haushaltsjahres	Vergleich Ansatz / Ist (Spalte 5 / Spalte 6)	übertragene Ermächtigungen
			2022 in EUR	2023 in EUR	2023 in EUR	2023 in EUR	2024 in EUR
1	2	3	4	5	6	7	8
		laufende Verwaltungstätigkeit					
73	14	- Transferauszahlungen	0,00	89.400,00	0,00	-89.400,00	0,00
		7312000 Auszahlungen von Zuweisungen an Gemeinden (GV)	0,00	69.100,00	0,00	-69.100,00	0,00
		7318000 Auszahlungen von Zuschüssen an übrige Bereiche	0,00	20.300,00	0,00	-20.300,00	0,00
	16	= Auszahlungen aus laufender Verwaltungstätigkeit (Zeilen 10 bis 15)	0,00	89.400,00	0,00	-89.400,00	0,00
	17	= Saldo aus laufender Verwaltungstätigkeit (Zeilen 9/16)	0,00	-89.400,00	0,00	89.400,00	0,00
		Investitionstätigkeit					
	36	= Finanzmittelüberschuss/-fehlbetrag (Zeilen 17,35, 35c und 35f)	0,00	-89.400,00	0,00	89.400,00	0,00

# Teilfinanzrechnung 2023

Gemeinde: 01 Osterröfnfeld

Hauptproduktbereich	3	Soziales und Jugend
Produktbereich	36	Kinder-, Jugend- und Familienhilfe
Produktgruppe	366	Einrichtungen der Jugendarbeit
Produkt	36600	Jugendzentrum

Ein- und Auszahlungsarten			Ergebnis des Vorjahres	Fortgeschriebener Ansatz des Haushaltsjahres	Ist-Ergebnis des Haushaltsjahres	Vergleich Ansatz / Ist (Spalte 5 / Spalte 6)	übertragene Ermächtigungen
			2022	2023	2023	2023	2024
			in EUR	in EUR	in EUR	in EUR	in EUR
1	2	3	4	5	6	7	8
		<b>laufende Verwaltungstätigkeit</b>					
648	6	+ Kostenerstattungen und Kostenumlagen	884,24	100,00	0,00	-100,00	----
		<i>6488000 Sonstige Verwaltungs- und Betriebseinnahmen (Einzahlungen)</i>	<i>884,24</i>	<i>100,00</i>	<i>0,00</i>	<i>-100,00</i>	<i>----</i>
	9	= <b>Einzahlungen aus laufender Verwaltungstätigkeit</b>	<b>884,24</b>	<b>100,00</b>	<b>0,00</b>	<b>-100,00</b>	<b>----</b>
70	10	- Personalauszahlungen	6.442,80	7.900,00	6.580,57	-1.319,43	0,00
		<i>7012000 Dienstbezüge Arbeitnehmer/-innen</i>	<i>817,55</i>	<i>900,00</i>	<i>947,82</i>	<i>47,82</i>	<i>0,00</i>
		<i>7012200 Leistungsentgelt TVÖD</i>	<i>20,40</i>	<i>500,00</i>	<i>19,25</i>	<i>-480,75</i>	<i>0,00</i>
		<i>7019000 Auszahlungen der Entgelte für sonstige Beschäftigte (Jugendpfleger)</i>	<i>4.920,88</i>	<i>5.500,00</i>	<i>5.344,32</i>	<i>-155,68</i>	<i>0,00</i>
		<i>7022000 Beiträge zu Versorgungskassen Arbeitnehmer/-innen</i>	<i>52,39</i>	<i>100,00</i>	<i>47,88</i>	<i>-52,12</i>	<i>0,00</i>
		<i>7032000 Beiträge zur gesetzlichen Sozialversicherung Arbeitnehmer/-innen</i>	<i>175,26</i>	<i>200,00</i>	<i>189,38</i>	<i>-10,62</i>	<i>0,00</i>
		<i>7039000 Auszahlungen des AG-Anteils zur Sozialversicherung für sonstige Beschäftigte (Jugendpfleger)</i>	<i>424,40</i>	<i>600,00</i>	<i>0,00</i>	<i>-600,00</i>	<i>0,00</i>
		<i>7041000 Beihilfen, Unterstützungsleistungen und dgl. für Beschäftigte</i>	<i>31,92</i>	<i>100,00</i>	<i>31,92</i>	<i>-68,08</i>	<i>0,00</i>
72	12	- Auszahlungen für Sach- und Dienstleistungen	1.894,06	155.400,00	5.267,45	-150.132,55	0,00
		<i>7211000 Auszahlungen für die Unterhaltung der Grundstücke und baulichen Anlagen</i>	<i>0,00</i>	<i>150.000,00</i>	<i>0,00</i>	<i>-150.000,00</i>	<i>0,00</i>
		<i>7241000 Auszahlungen für Bewirtschaftung der Grundstücke, baulichen Anlagen u. s. w.</i>	<i>1.894,06</i>	<i>5.000,00</i>	<i>5.267,45</i>	<i>267,45</i>	<i>0,00</i>
		<i>7271000 Besondere Verwaltungs- und Betriebsauszahlungen</i>	<i>0,00</i>	<i>400,00</i>	<i>0,00</i>	<i>-400,00</i>	<i>0,00</i>
73	14	- Transferauszahlungen	635,79	500,00	358,39	-141,61	0,00
		<i>7318000 Auszahlungen von Zuschüssen für das Jugendzentrum</i>	<i>635,79</i>	<i>500,00</i>	<i>358,39</i>	<i>-141,61</i>	<i>0,00</i>
74	15	- sonstige Auszahlungen	333,00	900,00	485,84	-414,16	0,00
		<i>7431200 Fernmeldegebühren (Auszahlungen)</i>	<i>321,00</i>	<i>600,00</i>	<i>473,24</i>	<i>-126,76</i>	<i>0,00</i>
		<i>7441000 Steuern, Versicherungen und Schadensfälle (Auszahlungen)</i>	<i>12,00</i>	<i>300,00</i>	<i>12,60</i>	<i>-287,40</i>	<i>0,00</i>
	16	= <b>Auszahlungen aus laufender Verwaltungstätigkeit (Zeilen 10 bis 15)</b>	<b>9.305,65</b>	<b>164.700,00</b>	<b>12.692,25</b>	<b>-152.007,75</b>	<b>0,00</b>
	17	= <b>Saldo aus laufender Verwaltungstätigkeit (Zeilen 9/16)</b>	<b>-8.421,41</b>	<b>-164.600,00</b>	<b>-12.692,25</b>	<b>151.907,75</b>	<b>0,00</b>
		<b>Investitionstätigkeit</b>					
783	29	- Auszahlungen für den Erwerb von beweglichem Anlagevermögen	0,00	2.800,00	0,00	-2.800,00	0,00
		<i>7831000 Ausz. aus d. Erwerb v. bewegl. Sachen d. Anlageverm. oberhalb d. Wertgrenze i. H. v. 1.000,- Euro</i>	<i>0,00</i>	<i>2.400,00</i>	<i>0,00</i>	<i>-2.400,00</i>	<i>0,00</i>
		<i>7832000 Ausz. aus d. Erwerb v. bewegl. Sachen d. Anlageverm. oberhalb d. Wertgrenze von 150,- Euro und unterhalb d. Wertgrenze von 1.000,- Euro</i>	<i>0,00</i>	<i>400,00</i>	<i>0,00</i>	<i>-400,00</i>	<i>0,00</i>

# Teilfinanzrechnung 2023

Gemeinde: 01 Osterröföfeld

Hauptproduktbereich	3	Soziales und Jugend
Produktbereich	36	Kinder-, Jugend- und Familienhilfe
Produktgruppe	366	Einrichtungen der Jugendarbeit
Produkt	36600	Jugendzentrum

Ein- und Auszahlungsarten			Ergebnis des Vorjahres	Fortgeschriebener Ansatz des Haushaltsjahres	Ist-Ergebnis des Haushaltsjahres	Vergleich Ansatz / Ist (Spalte 5 / Spalte 6)	übertragene Ermächtigungen
			2022	2023	2023	2023	2024
			in EUR	in EUR	in EUR	in EUR	in EUR
1	2	3	4	5	6	7	8
	34	= Summe der investiven Auszahlungen (Zeilen 27 bis 33)	0,00	2.800,00	0,00	-2.800,00	0,00
	35	= Saldo aus Investitionstätigkeit (Zeilen 26/34)	0,00	-2.800,00	0,00	2.800,00	0,00
	36	= Finanzmittelüberschuss/-fehlbetrag (Zeilen 17,35, 35c und 35f)	-8.421,41	-167.400,00	-12.692,25	154.707,75	0,00

# Teilfinanzrechnung 2023

Gemeinde: 01 Osterröföfeld

Hauptproduktbereich	3	Soziales und Jugend
Produktbereich	36	Kinder-, Jugend- und Familienhilfe
Produktgruppe	366	Einrichtungen der Jugendarbeit
Produkt	36601	Spielplätze

Ein- und Auszahlungsarten			Ergebnis des Vorjahres	Fortgeschriebener Ansatz des Haushaltsjahres	Ist-Ergebnis des Haushaltsjahres	Vergleich Ansatz / Ist (Spalte 5 / Spalte 6)	übertragene Ermächtigungen
			2022	2023	2023	2023	2024
			in EUR	in EUR	in EUR	in EUR	in EUR
1	2	3	4	5	6	7	8
		<b>laufende Verwaltungstätigkeit</b>					
72	12	- Auszahlungen für Sach- und Dienstleistungen	2.123,34	5.800,00	6.894,71	1.094,71	0,00
		<i>7221000 Auszahlungen für Unterhaltung des sonstigen unbeweglichen Vermögens</i>	2.031,90	3.500,00	6.697,87	3.197,87	0,00
		<i>7241000 Auszahlungen für Bewirtschaftung der Grundstücke, baulichen Anlagen u.s.w.</i>	91,44	1.300,00	0,00	-1.300,00	0,00
		<i>7271000 Besondere Verwaltungs- und Betriebsauszahlungen</i>	0,00	1.000,00	196,84	-803,16	0,00
	16	= Auszahlungen aus laufender Verwaltungstätigkeit (Zeilen 10 bis 15)	2.123,34	5.800,00	6.894,71	1.094,71	0,00
	17	= Saldo aus laufender Verwaltungstätigkeit (Zeilen 9/16)	-2.123,34	-5.800,00	-6.894,71	-1.094,71	0,00
		<b>Investitionstätigkeit</b>					
783	29	- Auszahlungen für den Erwerb von beweglichem Anlagevermögen	49.770,21	80.700,00	4.392,29	-76.307,71	74.307,71
		<i>7831000 Ausz. aus d. Erwerb v. bewegl. Sachen d. Anlageverm. oberhalb d. Wertgrenze i. H. v. 1.000,- Euro</i>	49.770,21	63.000,00	4.392,29	-58.607,71	-57.607,71
		<i>7832000 Ausz. aus d. Erwerb v. bewegl. Sachen d. Anlageverm. oberhalb d. Wertgrenze von 150,- Euro und unterhalb d. Wertgrenze von 1.000,- Euro</i>	0,00	17.700,00	0,00	-17.700,00	-16.700,00
	34	= Summe der investiven Auszahlungen (Zeilen 27 bis 33)	49.770,21	80.700,00	4.392,29	-76.307,71	74.307,71
	35	= Saldo aus Investitionstätigkeit (Zeilen 26/34)	-49.770,21	-80.700,00	-4.392,29	76.307,71	-74.307,71
	36	= Finanzmittelüberschuss/-fehlbetrag (Zeilen 17,35, 35c und 35f)	-51.893,55	-86.500,00	-11.287,00	75.213,00	-74.307,71

# Teilfinanzrechnung 2023

Gemeinde: 01 Osterröfnfeld

Hauptproduktbereich	4	Gesundheit und Sport
Produktbereich	42	Sportförderung
Produktgruppe	421	Förderung des Sports
Produkt	42100	Förderung des Sports

Ein- und Auszahlungsarten			Ergebnis des Vorjahres	Fortgeschriebener Ansatz des Haushaltsjahres	Ist-Ergebnis des Haushaltsjahres	Vergleich Ansatz / Ist (Spalte 5 / Spalte 6)	übertragene Ermächtigungen
			2022	2023	2023	2023	2024
			in EUR	in EUR	in EUR	in EUR	in EUR
1	2	3	4	5	6	7	8
		laufende Verwaltungstätigkeit					
73	14	- Transferauszahlungen	4.928,00	8.800,00	5.302,00	-3.498,00	0,00
		7318000 Auszahlungen von Zuschüssen an Sportverbände für Jugendarbeit	4.928,00	8.500,00	5.302,00	-3.198,00	0,00
		7318100 Zuschüsse Sportlerehrung (Auszahlungen)	0,00	300,00	0,00	-300,00	0,00
	16	= Auszahlungen aus laufender Verwaltungstätigkeit (Zeilen 10 bis 15)	4.928,00	8.800,00	5.302,00	-3.498,00	0,00
	17	= Saldo aus laufender Verwaltungstätigkeit (Zeilen 9/16)	-4.928,00	-8.800,00	-5.302,00	3.498,00	0,00
		Investitionstätigkeit					
	36	= Finanzmittelüberschuss/-fehlbetrag (Zeilen 17,35, 35c und 35f)	-4.928,00	-8.800,00	-5.302,00	3.498,00	0,00

# Teilfinanzrechnung 2023

Gemeinde: 01 Osterröföfeld

Hauptproduktbereich	4	Gesundheit und Sport
Produktbereich	42	Sportförderung
Produktgruppe	424	Sportstätten
Produkt	42400	Sportstätten

Ein- und Auszahlungsarten			Ergebnis des Vorjahres	Fortgeschriebener Ansatz des Haushaltsjahres	Ist-Ergebnis des Haushaltsjahres	Vergleich Ansatz / Ist (Spalte 5 / Spalte 6)	übertragene Ermächtigungen
			2022	2023	2023	2023	2024
			in EUR	in EUR	in EUR	in EUR	in EUR
1	2	3	4	5	6	7	8
		<b>laufende Verwaltungstätigkeit</b>					
63	4	+ öffentlich-rechtliche Leistungsentgelte	21.520,00	35.500,00	24.937,00	-10.563,00	-----
		6321000 <i>Benutzungsgebühren (Einzahlungen)</i>	21.320,00	3.500,00	24.737,00	21.237,00	-----
		6321100 <i>Benutzungsgebühren (Einzahlungen)</i>	200,00	32.000,00	200,00	-31.800,00	-----
648	6	+ Kostenerstattungen und Kostenumlagen	4.030,87	500,00	0,00	-500,00	-----
		6488000 <i>Sonstige Verwaltungs- und Betriebseinnahmen (Einzahlungen)</i>	4.030,87	500,00	0,00	-500,00	-----
	9	<b>= Einzahlungen aus laufender Verwaltungstätigkeit</b>	<b>25.550,87</b>	<b>36.000,00</b>	<b>24.937,00</b>	<b>-11.063,00</b>	<b>-----</b>
70	10	- Personalauszahlungen	42.054,85	45.600,00	21.990,51	-23.609,49	0,00
		7012000 <i>Entgelte tariflich Beschäftigte (Auszahlungen)</i>	32.237,25	34.200,00	17.237,05	-16.962,95	0,00
		7012200 <i>Leistungsentgelt TVÖD</i>	756,68	1.500,00	383,42	-1.116,58	0,00
		7022000 <i>Umlage VBL tariflich Beschäftigte (Auszahlungen)</i>	2.064,40	2.300,00	867,57	-1.432,43	0,00
		7032000 <i>AG-Anteil Sozialversicherung tariflich Beschäftigte (Auszahlungen)</i>	6.932,73	7.400,00	3.470,55	-3.929,45	0,00
		7041000 <i>Beihilfen, Unterstützungsleistungen und dgl. für Beschäftigte</i>	63,79	200,00	31,92	-168,08	0,00
72	12	- Auszahlungen für Sach- und Dienstleistungen	70.342,16	137.900,00	82.517,62	-55.382,38	0,00
		7211000 <i>Auszahlungen für die Unterhaltung der Sporthalle und des Sportplatzes</i>	24.353,74	80.000,00	20.537,26	-59.462,74	0,00
		7241000 <i>Auszahlungen für die Bewirtschaftung der Sporthalle und des Sportplatzes</i>	43.333,98	55.000,00	58.184,08	3.184,08	0,00
		7271000 <i>Besondere Verwaltungs- und Betriebsauszahlungen</i>	2.654,44	2.900,00	3.796,28	896,28	0,00
74	15	- sonstige Auszahlungen	390,76	3.500,00	415,91	-3.084,09	0,00
		7431200 <i>Post- und Fernmeldegebühren (Auszahlungen)</i>	390,76	500,00	415,91	-84,09	0,00
		7453000 <i>Erstattung an den Schulverband - Hausmeister Sporthalle (Auszahlungen)</i>	0,00	3.000,00	0,00	-3.000,00	0,00
	16	<b>= Auszahlungen aus laufender Verwaltungstätigkeit (Zeilen 10 bis 15)</b>	<b>112.787,77</b>	<b>187.000,00</b>	<b>104.924,04</b>	<b>-82.075,96</b>	<b>0,00</b>
	17	<b>= Saldo aus laufender Verwaltungstätigkeit (Zeilen 9/16)</b>	<b>-87.236,90</b>	<b>-151.000,00</b>	<b>-79.987,04</b>	<b>71.012,96</b>	<b>0,00</b>
		<b>Investitionstätigkeit</b>					
781	27	- Auszahlungen aus Zuweisungen und Zuschüssen für Investitionen und Investitionsförderungsmaßnahmen	0,00	15.000,00	25.217,01	10.217,01	0,00
		7817000 <i>Zuweisungen und Zuschüsse f. Inv./ Investmaßnahmen, an private Unternehmen</i>	0,00	15.000,00	25.217,01	10.217,01	0,00
783	29	- Auszahlungen für den Erwerb von beweglichem Anlagevermögen	0,00	51.000,00	23.737,81	-27.262,19	0,00
		7831000 <i>Ausz. aus d. Erwerb v. bewegl. Sachen d. Anlageverm. oberhalb d. Wertgrenze i. H. v. 1.000,- Euro</i>	0,00	50.000,00	23.737,81	-26.262,19	0,00

# Teilfinanzrechnung 2023

Gemeinde: 01 Osterröfeld

Hauptproduktbereich	4	Gesundheit und Sport
Produktbereich	42	Sportförderung
Produktgruppe	424	Sportstätten
Produkt	42400	Sportstätten

Ein- und Auszahlungsarten			Ergebnis des Vorjahres	Fortgeschriebener Ansatz des Haushaltsjahres	Ist-Ergebnis des Haushaltsjahres	Vergleich Ansatz / Ist (Spalte 5 / Spalte 6)	übertragene Ermächtigungen
			2022 in EUR	2023 in EUR	2023 in EUR	2023 in EUR	2024 in EUR
1	2	3	4	5	6	7	8
		7832000 <i>Sammelposten</i>	0,00	1.000,00	0,00	-1.000,00	0,00
	34	= Summe der investiven Auszahlungen (Zeilen 27 bis 33)	0,00	66.000,00	48.954,82	-17.045,18	0,00
	35	= Saldo aus Investitionstätigkeit (Zeilen 26/34)	0,00	-66.000,00	-48.954,82	17.045,18	0,00
	36	= Finanzmittelüberschuss/-fehlbetrag (Zeilen 17,35, 35c und 35f)	-87.236,90	-217.000,00	-128.941,86	88.058,14	0,00

# Teilfinanzrechnung 2023

Gemeinde: 01 Osterröföfeld

Hauptproduktbereich	4	Gesundheit und Sport
Produktbereich	42	Sportförderung
Produktgruppe	424	Sportstätten
Produkt	42401	Freibad

Ein- und Auszahlungsarten			Ergebnis des Vorjahres	Fortgeschriebener Ansatz des Haushaltsjahres	Ist-Ergebnis des Haushaltsjahres	Vergleich Ansatz / Ist (Spalte 5 / Spalte 6)	übertragene Ermächtigungen
			2022	2023	2023	2023	2024
			in EUR	in EUR	in EUR	in EUR	in EUR
1	2	3	4	5	6	7	8
		<b>laufende Verwaltungstätigkeit</b>					
61	2	+ Zuweisungen und allgemeine Umlagen	39.430,47	0,00	19.096,50	19.096,50	----
		<i>6141000 Zuweisungen und Zuschüsse für laufende Zwecke vom Land</i>	<i>39.430,47</i>	<i>0,00</i>	<i>19.096,50</i>	<i>19.096,50</i>	<i>----</i>
63	4	+ öffentlich-rechtliche Leistungsentgelte	15.005,80	9.000,00	17.402,40	8.402,40	----
		<i>6321000 Benutzungsgebühren - Eintrittsgelder - (Einzahlungen)</i>	<i>15.005,80</i>	<i>9.000,00</i>	<i>17.402,40</i>	<i>8.402,40</i>	<i>----</i>
648	6	+ Kostenerstattungen und Kostenumlagen	4.275,57	5.300,00	8.731,78	3.431,78	----
		<i>6486000 Einzahlungen aus Kostenerstattungen, Kostenumlagen</i>	<i>0,00</i>	<i>5.000,00</i>	<i>0,00</i>	<i>-5.000,00</i>	<i>----</i>
		<i>sonstigen öffentl. Sonderrechnungen</i>					
		<i>6488000 Sonstige Verwaltungs- und Betriebseinnahmen (Einzahlungen)</i>	<i>4.275,57</i>	<i>300,00</i>	<i>8.731,78</i>	<i>8.431,78</i>	<i>----</i>
	9	<b>= Einzahlungen aus laufender Verwaltungstätigkeit</b>	<b>58.711,84</b>	<b>14.300,00</b>	<b>45.230,68</b>	<b>30.930,68</b>	<b>----</b>
70	10	- Personalauszahlungen	23.093,97	26.700,00	26.842,91	142,91	0,00
		<i>7012000 Entgelte tariflich Beschäftigte (Auszahlungen)</i>	<i>17.275,04</i>	<i>17.400,00</i>	<i>21.019,45</i>	<i>3.619,45</i>	<i>0,00</i>
		<i>7012200 Leistungsentgelt TVÖD</i>	<i>1.164,36</i>	<i>900,00</i>	<i>675,48</i>	<i>-224,52</i>	<i>0,00</i>
		<i>7019000 Aushilfen/Wachgänger Freibad (Auszahlungen)</i>	<i>0,00</i>	<i>1.900,00</i>	<i>0,00</i>	<i>-1.900,00</i>	<i>0,00</i>
		<i>7022000 Umlage VBL tariflich Beschäftigte (Auszahlungen)</i>	<i>680,26</i>	<i>800,00</i>	<i>815,85</i>	<i>15,85</i>	<i>0,00</i>
		<i>7032000 AG-Anteil Sozialversicherung tariflich Beschäftigte (Auszahlungen)</i>	<i>3.758,80</i>	<i>5.200,00</i>	<i>4.110,66</i>	<i>-1.089,34</i>	<i>0,00</i>
		<i>7041000 Aufwendungen betriebsärztl. Dienst (Auszahlungen)</i>	<i>215,57</i>	<i>500,00</i>	<i>221,47</i>	<i>-278,53</i>	<i>0,00</i>
72	12	- Auszahlungen für Sach- und Dienstleistungen	68.958,89	85.600,00	76.944,86	-8.655,14	0,00
		<i>7211000 Auszahlungen für die Unterhaltung der Grundstücke und baulichen Anlagen</i>	<i>22.463,74</i>	<i>25.000,00</i>	<i>28.212,47</i>	<i>3.212,47</i>	<i>0,00</i>
		<i>7241000 Auszahlungen für die Bewirtschaftung der Grundstücke, baulichen Anlagen u.s.w.</i>	<i>43.107,05</i>	<i>55.000,00</i>	<i>39.832,26</i>	<i>-15.167,74</i>	<i>0,00</i>
		<i>7261000 Dienst- und Schutzbekleidung, persönliche Ausrüstungsgegenstände</i>	<i>0,00</i>	<i>300,00</i>	<i>0,00</i>	<i>-300,00</i>	<i>0,00</i>
		<i>7262000 Aus- und Fortbildung, Umschulung</i>	<i>110,00</i>	<i>300,00</i>	<i>691,20</i>	<i>391,20</i>	<i>0,00</i>
		<i>7271000 Besondere Verwaltungs- und Betriebsauszahlungen</i>	<i>3.278,10</i>	<i>5.000,00</i>	<i>8.208,93</i>	<i>3.208,93</i>	<i>0,00</i>
74	15	- sonstige Auszahlungen	9.020,94	8.100,00	8.569,16	469,16	0,00
		<i>7429000 Entschädigung Kartenverkauf (Auszahlung)</i>	<i>1.648,64</i>	<i>1.800,00</i>	<i>1.306,08</i>	<i>-493,92</i>	<i>0,00</i>
		<i>7431000 Geschäftsauszahlungen</i>	<i>0,00</i>	<i>100,00</i>	<i>50,28</i>	<i>-49,72</i>	<i>0,00</i>
		<i>7431200 Post- und Fernmeldegebühren (Auszahlungen)</i>	<i>662,30</i>	<i>700,00</i>	<i>502,80</i>	<i>-197,20</i>	<i>0,00</i>
		<i>7452000 Erstattungen für die Auszahlungen von Dritten aus lfd. Verwaltungstätigkeit an Gemeinden und Gemeindeverbände (Auszahlungen)</i>	<i>6.710,00</i>	<i>5.500,00</i>	<i>6.710,00</i>	<i>1.210,00</i>	<i>0,00</i>
	16	<b>= Auszahlungen aus laufender Verwaltungstätigkeit (Zeilen 10 bis 15)</b>	<b>101.073,80</b>	<b>120.400,00</b>	<b>112.356,93</b>	<b>-8.043,07</b>	<b>0,00</b>
	17	<b>= Saldo aus laufender Verwaltungstätigkeit (Zeilen 9/16)</b>	<b>-42.361,96</b>	<b>-106.100,00</b>	<b>-67.126,25</b>	<b>38.973,75</b>	<b>0,00</b>



# Teilfinanzrechnung 2023

Gemeinde: 01 Osterröföfeld

Hauptproduktbereich	4	Gesundheit und Sport
Produktbereich	42	Sportförderung
Produktgruppe	424	Sportstätten
Produkt	42401	Freibad

Ein- und Auszahlungsarten			Ergebnis des Vorjahres	Fortgeschriebener Ansatz des Haushaltsjahres	Ist-Ergebnis des Haushaltsjahres	Vergleich Ansatz / Ist (Spalte 5 / Spalte 6)	übertragene Ermächtigungen
			2022 in EUR	2023 in EUR	2023 in EUR	2023 in EUR	2024 in EUR
1	2	3	4	5	6	7	8
		<b>Investitionstätigkeit</b>					
681	18	+ Einzahlungen aus Zuweisungen und Zuschüssen für Investitionen und Investitionsförderungsmaßnahmen <i>6818000 Investitionszuwendungen von übrigen Bereichen</i>	0,00 <i>0,00</i>	100.000,00 <i>100.000,00</i>	0,00 <i>0,00</i>	-100.000,00 <i>-100.000,00</i>	----- <i>-----</i>
	26	= Summe der investiven Einzahlungen	0,00	100.000,00	0,00	-100.000,00	-----
783	29	- Auszahlungen für den Erwerb von beweglichem Anlagevermögen <i>7831000 Ausz. aus d. Erwerb v. bewegl. Sachen d. Anlageverm. oberhalb d. Wertgrenze i. H. v. 1.000,- Euro</i> <i>7832000 Ausz. aus d. Erwerb v. bewegl. Sachen d. Anlageverm. oberhalb d. Wertgrenze von 150,- Euro und unterhalb d. Wertgrenze von 1.000,- Euro</i>	7.332,35 <i>6.653,35</i> <i>679,00</i>	52.420,34 <i>51.000,00</i> <i>1.420,34</i>	35.846,46 <i>32.543,90</i> <i>3.302,56</i>	-16.573,88 <i>-18.456,10</i> <i>1.882,22</i>	220,34 <i>0,00</i> <i>-220,34</i>
785	31	- Auszahlungen für Baumaßnahmen <i>7851000 Auszahlungen aus Hochbaumaßnahmen</i>	0,00 <i>0,00</i>	220.000,00 <i>220.000,00</i>	0,00 <i>0,00</i>	-220.000,00 <i>-220.000,00</i>	220.000,00 <i>-220.000,00</i>
	34	= Summe der investiven Auszahlungen (Zeilen 27 bis 33)	7.332,35	272.420,34	35.846,46	-236.573,88	220.220,34
	35	= Saldo aus Investitionstätigkeit (Zeilen 26/34)	-7.332,35	-172.420,34	-35.846,46	136.573,88	-220.220,34
	36	= Finanzmittelüberschuss/-fehlbetrag (Zeilen 17,35, 35c und 35f)	-49.694,31	-278.520,34	-102.972,71	175.547,63	-220.220,34

# Teilfinanzrechnung 2023

Gemeinde: 01 Osterröfnfeld

Hauptproduktbereich	5	Gestaltung und Umwelt
Produktbereich	51	Räumliche Planung und Entwicklung
Produktgruppe	511	Räumliche Planungs- und Entwicklungsmaßnahmen
Produkt	51100	Räumliche Planung und Entwicklung

Ein- und Auszahlungsarten			Ergebnis des Vorjahres	Fortgeschriebener Ansatz des Haushaltsjahres	Ist-Ergebnis des Haushaltsjahres	Vergleich Ansatz / Ist (Spalte 5 / Spalte 6)	übertragene Ermächtigungen
			2022	2023	2023	2023	2024
			in EUR	in EUR	in EUR	in EUR	in EUR
1	2	3	4	5	6	7	8
		<b>laufende Verwaltungstätigkeit</b>					
648	6	+ Kostenerstattungen und Kostenumlagen	37.500,00	0,00	0,00	0,00	-----
		<i>6480000 Einzahlungen aus Kostenerstattungen, Kostenumlagen Bund</i>	<i>37.500,00</i>	<i>0,00</i>	<i>0,00</i>	<i>0,00</i>	<i>-----</i>
	9	= Einzahlungen aus laufender Verwaltungstätigkeit	37.500,00	0,00	0,00	0,00	-----
74	15	- sonstige Auszahlungen	63.153,43	50.000,00	42.770,14	-7.229,86	0,00
		<i>7431500 Sachverständigen-, Gerichts- und ähnliche Kosten (Auszahlungen)</i>	<i>63.153,43</i>	<i>50.000,00</i>	<i>42.770,14</i>	<i>-7.229,86</i>	<i>0,00</i>
	16	= Auszahlungen aus laufender Verwaltungstätigkeit (Zeilen 10 bis 15)	63.153,43	50.000,00	42.770,14	-7.229,86	0,00
	17	= Saldo aus laufender Verwaltungstätigkeit (Zeilen 9/16)	-25.653,43	-50.000,00	-42.770,14	7.229,86	0,00
		<b>Investitionstätigkeit</b>					
	36	= Finanzmittelüberschuss/-fehlbetrag (Zeilen 17,35, 35c und 35f)	-25.653,43	-50.000,00	-42.770,14	7.229,86	0,00

# Teilfinanzrechnung 2023

Gemeinde: 01 Osterröföfeld

Hauptproduktbereich	5	Gestaltung und Umwelt
Produktbereich	52	Bauen und Wohnen
Produktgruppe	522	Wohnbauförderung
Produkt	52200	Gemeindewohnungen

Ein- und Auszahlungsarten			Ergebnis des Vorjahres	Fortgeschriebener Ansatz des Haushaltsjahres	Ist-Ergebnis des Haushaltsjahres	Vergleich Ansatz / Ist (Spalte 5 / Spalte 6)	übertragene Ermächtigungen
			2022	2023	2023	2023	2024
			in EUR	in EUR	in EUR	in EUR	in EUR
1	2	3	4	5	6	7	8
		<b>laufende Verwaltungstätigkeit</b>					
641	5	+ privatrechtliche Leistungsentgelte	0,00	0,00	13.200,00	13.200,00	----
642							
646		<i>6411000 Mieten und Pachten</i>	<i>0,00</i>	<i>0,00</i>	<i>13.200,00</i>	<i>13.200,00</i>	<i>----</i>
648	6	+ Kostenerstattungen und Kostenumlagen	0,00	200,00	58,85	-141,15	----
		<i>6488000 Sonstige Verwaltungs- und Betriebseinnahmen (Einzahlungen)</i>	<i>0,00</i>	<i>200,00</i>	<i>58,85</i>	<i>-141,15</i>	<i>----</i>
	9	<b>= Einzahlungen aus laufender Verwaltungstätigkeit</b>	<b>0,00</b>	<b>200,00</b>	<b>13.258,85</b>	<b>13.058,85</b>	<b>----</b>
72	12	- Auszahlungen für Sach- und Dienstleistungen	5.283,49	7.500,00	5.806,53	-1.693,47	0,00
		<i>7211000 Auszahlungen für Unterhaltung der Grundstücke und baulichen Anlagen</i>	<i>3.267,86</i>	<i>3.000,00</i>	<i>0,00</i>	<i>-3.000,00</i>	<i>0,00</i>
		<i>7241000 Auszahlungen für Bewirtschaftung der Grundstücke, baulichen Anlagen u.s.w.</i>	<i>2.015,63</i>	<i>4.000,00</i>	<i>5.806,53</i>	<i>1.806,53</i>	<i>0,00</i>
		<i>7271000 Besondere Verwaltungs- und Betriebsauszahlungen</i>	<i>0,00</i>	<i>500,00</i>	<i>0,00</i>	<i>-500,00</i>	<i>0,00</i>
74	15	- sonstige Auszahlungen	10,00	200,00	0,00	-200,00	0,00
		<i>7431000 Geschäftsauszahlungen</i>	<i>10,00</i>	<i>200,00</i>	<i>0,00</i>	<i>-200,00</i>	<i>0,00</i>
	16	<b>= Auszahlungen aus laufender Verwaltungstätigkeit (Zeilen 10 bis 15)</b>	<b>5.293,49</b>	<b>7.700,00</b>	<b>5.806,53</b>	<b>-1.893,47</b>	<b>0,00</b>
	17	<b>= Saldo aus laufender Verwaltungstätigkeit (Zeilen 9/16)</b>	<b>-5.293,49</b>	<b>-7.500,00</b>	<b>7.452,32</b>	<b>14.952,32</b>	<b>0,00</b>
		<b>Investitionstätigkeit</b>					
783	29	- Auszahlungen für den Erwerb von beweglichem Anlagevermögen	0,00	2.000,00	0,00	-2.000,00	0,00
		<i>7831000 Ausz. aus d. Erwerb v. bewegl. Sachen d. Anlageverm. oberhalb d. Wertgrenze i. H. v. 1.000,- Euro</i>	<i>0,00</i>	<i>1.000,00</i>	<i>0,00</i>	<i>-1.000,00</i>	<i>0,00</i>
		<i>7832000 Ausz. aus d. Erwerb v. bewegl. Sachen d. Anlageverm. oberhalb d. Wertgrenze von 150,- Euro und unterhalb d. Wertgrenze von 1.000,- Euro</i>	<i>0,00</i>	<i>1.000,00</i>	<i>0,00</i>	<i>-1.000,00</i>	<i>0,00</i>
785	31	- Auszahlungen für Baumaßnahmen	0,00	50.000,00	23.798,74	-26.201,26	0,00
		<i>7851000 Auszahlungen aus Hochbaumaßnahmen</i>	<i>0,00</i>	<i>50.000,00</i>	<i>23.798,74</i>	<i>-26.201,26</i>	<i>0,00</i>
	34	<b>= Summe der investiven Auszahlungen (Zeilen 27 bis 33)</b>	<b>0,00</b>	<b>52.000,00</b>	<b>23.798,74</b>	<b>-28.201,26</b>	<b>0,00</b>
	35	<b>= Saldo aus Investitionstätigkeit (Zeilen 26/34)</b>	<b>0,00</b>	<b>-52.000,00</b>	<b>-23.798,74</b>	<b>28.201,26</b>	<b>0,00</b>
	36	<b>= Finanzmittelüberschuss/-fehlbetrag (Zeilen 17,35, 35c und 35f)</b>	<b>-5.293,49</b>	<b>-59.500,00</b>	<b>-16.346,42</b>	<b>43.153,58</b>	<b>0,00</b>

# Teilfinanzrechnung 2023

Gemeinde: 01 Osterröföfeld

Hauptproduktbereich	5	Gestaltung und Umwelt
Produktbereich	52	Bauen und Wohnen
Produktgruppe	522	Wohnbauförderung
Produkt	52201	Wohnungsbauförderung

Ein- und Auszahlungsarten			Ergebnis des Vorjahres	Fortgeschriebener Ansatz des Haushaltsjahres	Ist-Ergebnis des Haushaltsjahres	Vergleich Ansatz / Ist (Spalte 5 / Spalte 6)	übertragene Ermächtigungen
			2022	2023	2023	2023	2024
			in EUR	in EUR	in EUR	in EUR	in EUR
1	2	3	4	5	6	7	8
		<b>laufende Verwaltungstätigkeit</b>					
66	8	+ Zinsen und sonstige Finanzeinzahlungen	678,39	200,00	1.330,80	1.130,80	-----
		<i>6617000 Zinseinzahlungen Kreditinstitute</i>	<i>678,39</i>	<i>200,00</i>	<i>1.330,80</i>	<i>1.130,80</i>	-----
	9	= Einzahlungen aus laufender Verwaltungstätigkeit	678,39	200,00	1.330,80	1.130,80	-----
	17	= Saldo aus laufender Verwaltungstätigkeit (Zeilen 9/16)	678,39	200,00	1.330,80	1.130,80	0,00
		<b>Investitionstätigkeit</b>					
686	23	+ Einzahlungen aus Rückflüssen (für Investitionen und Investitionsförderungsmaßnahmen Dritter)	6.502,59	2.300,00	5.867,47	3.567,47	-----
		<i>6868000 Rückflüsse von Ausleihungen sonstiger inl. Bereich</i>	<i>6.502,59</i>	<i>2.300,00</i>	<i>5.867,47</i>	<i>3.567,47</i>	-----
	26	= Summe der investiven Einzahlungen	6.502,59	2.300,00	5.867,47	3.567,47	-----
	35	= Saldo aus Investitionstätigkeit (Zeilen 26/34)	6.502,59	2.300,00	5.867,47	3.567,47	0,00
	36	= Finanzmittelüberschuss/-fehlbetrag (Zeilen 17,35, 35c und 35f)	7.180,98	2.500,00	7.198,27	4.698,27	0,00

# Teilfinanzrechnung 2023

Gemeinde: 01 Osterröföfeld

Hauptproduktbereich	5	Gestaltung und Umwelt
Produktbereich	53	Ver- und Entsorgung
Produktgruppe	531	Elektrizitätsversorgung
Produkt	53100	Schleswig-Holstein Netz AG

Ein- und Auszahlungsarten			Ergebnis des Vorjahres	Fortgeschriebener Ansatz des Haushaltsjahres	Ist-Ergebnis des Haushaltsjahres	Vergleich Ansatz / Ist (Spalte 5 / Spalte 6)	übertragene Ermächtigungen
			2022	2023	2023	2023	2024
			in EUR	in EUR	in EUR	in EUR	in EUR
1	2	3	4	5	6	7	8
		<b>laufende Verwaltungstätigkeit</b>					
66	8	+ Zinsen und sonstige Finanzeinzahlungen	8.171,71	10.600,00	12.019,01	1.419,01	-----
		<i>6651000 Gewinnanteile aus verb. Unternehmen, Beteiligungen</i>	<i>8.171,71</i>	<i>10.600,00</i>	<i>12.019,01</i>	<i>1.419,01</i>	-----
	9	= Einzahlungen aus laufender Verwaltungstätigkeit	8.171,71	10.600,00	12.019,01	1.419,01	-----
	17	= Saldo aus laufender Verwaltungstätigkeit (Zeilen 9/16)	8.171,71	10.600,00	12.019,01	1.419,01	0,00
		<b>Investitionstätigkeit</b>					
784	30	- Auszahlungen für den Erwerb von Finanzanlagen	113.591,06	0,00	0,00	0,00	0,00
		<i>7843000 Ausz. a.d. Erwerb v. Finanzanl., nichtbörsennotierte Aktien</i>	<i>113.591,06</i>	<i>0,00</i>	<i>0,00</i>	<i>0,00</i>	<i>0,00</i>
	34	= Summe der investiven Auszahlungen (Zeilen 27 bis 33)	113.591,06	0,00	0,00	0,00	0,00
	35	= Saldo aus Investitionstätigkeit (Zeilen 26/34)	-113.591,06	0,00	0,00	0,00	0,00
	36	= Finanzmittelüberschuss/-fehlbetrag (Zeilen 17,35, 35c und 35f)	-105.419,35	10.600,00	12.019,01	1.419,01	0,00

# Teilfinanzrechnung 2023

Gemeinde: 01 Osterröföfeld

Hauptproduktbereich	5	Gestaltung und Umwelt
Produktbereich	53	Ver- und Entsorgung
Produktgruppe	538	Abwasserbeseitigung
Produkt	53801	Niederschlagswasserbeseitigung

Ein- und Auszahlungsarten			Ergebnis des Vorjahres	Fortgeschriebener Ansatz des Haushaltsjahres	Ist-Ergebnis des Haushaltsjahres	Vergleich Ansatz / Ist (Spalte 5 / Spalte 6)	übertragene Ermächtigungen
			2022	2023	2023	2023	2024
			in EUR	in EUR	in EUR	in EUR	in EUR
1	2	3	4	5	6	7	8
		<b>laufende Verwaltungstätigkeit</b>					
72	12	- Auszahlungen für Sach- und Dienstleistungen	121.172,82	260.000,00	99.478,32	-160.521,68	0,00
		7221000 Auszahlungen für Unterhaltung des sonstigen unbeweglichen Vermögens	27.703,57	50.000,00	88.659,49	38.659,49	0,00
		7221003 Unterhaltung des Leitungssystems (Niederschlagswasser) -Auszahlungen-	93.469,25	120.000,00	10.818,83	-109.181,17	0,00
		7241000 Auszahlungen für Bewirtschaftung der Grundstücke, baulichen Anlagen u. s. w.	0,00	90.000,00	0,00	-90.000,00	0,00
73	14	- Transferauszahlungen	532,56	1.000,00	541,15	-458,85	0,00
		7311000 Abwasserabgabe (Auszahlungen)	532,56	1.000,00	541,15	-458,85	0,00
74	15	- sonstige Auszahlungen	217,98	1.500,00	0,00	-1.500,00	0,00
		7431500 Sachverständigen-, Gerichts- und ähnliche Kosten (Auszahlungen)	217,98	1.500,00	0,00	-1.500,00	0,00
	16	= Auszahlungen aus laufender Verwaltungstätigkeit (Zeilen 10 bis 15)	121.923,36	262.500,00	100.019,47	-162.480,53	0,00
	17	= Saldo aus laufender Verwaltungstätigkeit (Zeilen 9/16)	-121.923,36	-262.500,00	-100.019,47	162.480,53	0,00
		<b>Investitionstätigkeit</b>					
782	28	- Auszahlungen für den Erwerb von Grundstücken und Gebäuden	202,00	500,00	0,00	-500,00	0,00
		7821000 Auszahlungen für den Erwerb von Grundstücken und Gebäuden	202,00	500,00	0,00	-500,00	0,00
785	31	- Auszahlungen für Baumaßnahmen	31.495,65	156.236,00	31.087,89	-125.148,11	36.236,00
		7852000 Auszahlungen aus Tiefbaumaßnahmen	31.495,65	120.000,00	31.087,89	-88.912,11	0,00
		7852010 Sanierung des Niederschlagswasser-Leitungssystems (investiv) (Auszahlungen)	0,00	36.236,00	0,00	-36.236,00	-36.236,00
	34	= Summe der investiven Auszahlungen (Zeilen 27 bis 33)	31.697,65	156.736,00	31.087,89	-125.648,11	36.236,00
	35	= Saldo aus Investitionstätigkeit (Zeilen 26/34)	-31.697,65	-156.736,00	-31.087,89	125.648,11	-36.236,00
	36	= Finanzmittelüberschuss/-fehlbetrag (Zeilen 17,35, 35c und 35f)	-153.621,01	-419.236,00	-131.107,36	288.128,64	-36.236,00

# Teilfinanzrechnung 2023

Gemeinde: 01 Osterröfnfeld

Hauptproduktbereich	5	Gestaltung und Umwelt
Produktbereich	54	Verkehrsflächen und -anlagen, ÖPVN
Produktgruppe	541	Gemeindestraßen
Produkt	54100	Gemeindestraßen und -wege

Ein- und Auszahlungsarten			Ergebnis des Vorjahres	Fortgeschriebener Ansatz des Haushaltsjahres	Ist-Ergebnis des Haushaltsjahres	Vergleich Ansatz / Ist (Spalte 5 / Spalte 6)	übertragene Ermächtigungen
			2022	2023	2023	2023	2024
			in EUR	in EUR	in EUR	in EUR	in EUR
1	2	3	4	5	6	7	8
		<b>laufende Verwaltungstätigkeit</b>					
648	6	+ Kostenerstattungen und Kostenumlagen	2.859,01	300,00	13.062,14	12.762,14	-----
		<i>6488000 Sonstige Verwaltungs- und Betriebseinnahmen (Einzahlungen)</i>	<i>2.859,01</i>	<i>300,00</i>	<i>13.062,14</i>	<i>12.762,14</i>	<i>-----</i>
	9	= <b>Einzahlungen aus laufender Verwaltungstätigkeit</b>	<b>2.859,01</b>	<b>300,00</b>	<b>13.062,14</b>	<b>12.762,14</b>	<b>-----</b>
72	12	- Auszahlungen für Sach- und Dienstleistungen	572.567,07	360.000,00	445.404,39	85.404,39	0,00
		<i>7221000 Unterhaltung der Gemeindestraßen und Wege (Auszahlungen)</i>	<i>497.540,05</i>	<i>300.000,00</i>	<i>387.167,89</i>	<i>87.167,89</i>	<i>0,00</i>
		<i>7221100 Unterhaltung der Straßenbeleuchtung (Auszahlungen)</i>	<i>25.485,68</i>	<i>20.000,00</i>	<i>16.779,02</i>	<i>-3.220,98</i>	<i>0,00</i>
		<i>7241000 Auszahlungen für Bewirtschaftung der Grundstücke, baulichen Anlagen u.s.w.</i>	<i>42.675,86</i>	<i>35.000,00</i>	<i>37.730,23</i>	<i>2.730,23</i>	<i>0,00</i>
		<i>7271000 Besondere Verwaltungs- und Betriebsauszahlungen</i>	<i>6.865,48</i>	<i>5.000,00</i>	<i>3.727,25</i>	<i>-1.272,75</i>	<i>0,00</i>
74	15	- sonstige Auszahlungen	6.195,08	1.000,00	496,33	-503,67	0,00
		<i>7431200 Post- und Fernmeldegebühren</i>	<i>209,59</i>	<i>300,00</i>	<i>179,64</i>	<i>-120,36</i>	<i>0,00</i>
		<i>7431500 Sachverständigen-, Gerichts- und ähnliche Kosten (Auszahlungen)</i>	<i>5.886,60</i>	<i>500,00</i>	<i>8,00</i>	<i>-492,00</i>	<i>0,00</i>
		<i>7441000 Steuern, Versicherungen, Schadensfälle</i>	<i>98,89</i>	<i>200,00</i>	<i>308,69</i>	<i>108,69</i>	<i>0,00</i>
	16	= <b>Auszahlungen aus laufender Verwaltungstätigkeit (Zeilen 10 bis 15)</b>	<b>578.762,15</b>	<b>361.000,00</b>	<b>445.900,72</b>	<b>84.900,72</b>	<b>0,00</b>
	17	= <b>Saldo aus laufender Verwaltungstätigkeit (Zeilen 9/16)</b>	<b>-575.903,14</b>	<b>-360.700,00</b>	<b>-432.838,58</b>	<b>-72.138,58</b>	<b>0,00</b>
		<b>Investitionstätigkeit</b>					
682	19	+ Einzahlungen aus der Veräußerung von Grundstücken und Gebäuden	600,00	0,00	0,00	0,00	-----
		<i>6821000 Einzahlungen aus der Veräußerung von Grundstücken und Gebäuden</i>	<i>600,00</i>	<i>0,00</i>	<i>0,00</i>	<i>0,00</i>	<i>-----</i>
685	22	+ Einzahlungen aus der Abwicklung von Baumaßnahmen	20.120,42	0,00	0,00	0,00	-----
		<i>6851000 Einzahlungen aus der Abwicklung von Baumaßnahmen</i>	<i>20.120,42</i>	<i>0,00</i>	<i>0,00</i>	<i>0,00</i>	<i>-----</i>
689	25	+ sonstige Investitionseinzahlungen	0,00	0,00	10.603,00	10.603,00	-----
		<i>6890000 Sonstige Investitionseinzahlungen</i>	<i>0,00</i>	<i>0,00</i>	<i>10.603,00</i>	<i>10.603,00</i>	<i>-----</i>
	26	= <b>Summe der investiven Einzahlungen</b>	<b>20.720,42</b>	<b>0,00</b>	<b>10.603,00</b>	<b>10.603,00</b>	<b>-----</b>
782	28	- Auszahlungen für den Erwerb von Grundstücken und Gebäuden	16.132,85	1.000,00	0,00	-1.000,00	0,00
		<i>7821000 Auszahlungen für den Erwerb von Grundstücken und Gebäuden</i>	<i>16.132,85</i>	<i>1.000,00</i>	<i>0,00</i>	<i>-1.000,00</i>	<i>0,00</i>
783	29	- Auszahlungen für den Erwerb von beweglichem Anlagevermögen	0,00	4.500,00	0,00	-4.500,00	0,00
		<i>7831000 Ausz. aus d. Erwerb v. bewegl. Sachen d. Anlageverm. oberhalb d. Wertgrenze i. H. v. 1.000,- Euro</i>	<i>0,00</i>	<i>3.000,00</i>	<i>0,00</i>	<i>-3.000,00</i>	<i>0,00</i>
		<i>7832000 Ausz. aus d. Erwerb v. bewegl. Sachen d. Anlageverm. oberhalb d. Wertgrenze von 150,- Euro und unterhalb d. Wertgrenze von 1.000,- Euro</i>	<i>0,00</i>	<i>1.500,00</i>	<i>0,00</i>	<i>-1.500,00</i>	<i>0,00</i>

# Teilfinanzrechnung 2023

Gemeinde: 01 Osterrörfeld

Hauptproduktbereich	5	Gestaltung und Umwelt
Produktbereich	54	Verkehrsflächen und -anlagen, ÖPVN
Produktgruppe	541	Gemeindestraßen
Produkt	54100	Gemeindestraßen und -wege

Ein- und Auszahlungsarten			Ergebnis des Vorjahres	Fortgeschriebener Ansatz des Haushaltsjahres	Ist-Ergebnis des Haushaltsjahres	Vergleich Ansatz / Ist (Spalte 5 / Spalte 6)	übertragene Ermächtigungen
			2022 in EUR	2023 in EUR	2023 in EUR	2023 in EUR	2024 in EUR
1	2	3	4	5	6	7	8
785	31	- Auszahlungen für Baumaßnahmen	720.589,34	1.581.228,50	9.271,29	-1.571.957,21	1.554.953,12
		7851000 Auszahlungen aus Hochbaumaßnahmen	0,00	1.767,17	0,00	-1.767,17	-1.767,17
		7851004 Auszahlung aus Anlagen im Bau BV Lärmschutz OU Osterrörfeld	0,00	500.000,00	0,00	-500.000,00	-500.000,00
		7852000 Auszahlungen aus Tiefbaumaßnahmen	0,00	1.078.461,33	595,00	-1.077.866,33	-1.053.185,95
		7853000 Auszahlungen aus sonstigen Baumaßnahmen	720.589,34	1.000,00	8.676,29	7.676,29	0,00
	34	= Summe der investiven Auszahlungen (Zeilen 27 bis 33)	736.722,19	1.586.728,50	9.271,29	-1.577.457,21	1.554.953,12
	35	= Saldo aus Investitionstätigkeit (Zeilen 26/34)	-716.001,77	-1.586.728,50	1.331,71	1.588.060,21	-1.554.953,12
	36	= Finanzmittelüberschuss/-fehlbetrag (Zeilen 17,35, 35c und 35f)	-1.291.904,91	-1.947.428,50	-431.506,87	1.515.921,63	-1.554.953,12



# Teilfinanzrechnung 2023

Gemeinde: 01 Osterröfnfeld

Hauptproduktbereich	5	Gestaltung und Umwelt
Produktbereich	54	Verkehrsflächen und -anlagen, ÖPVN
Produktgruppe	541	Gemeindestraßen
Produkt	54101	Konzessionsabgaben

Ein- und Auszahlungsarten			Ergebnis des Vorjahres	Fortgeschriebener Ansatz des Haushaltsjahres	Ist-Ergebnis des Haushaltsjahres	Vergleich Ansatz / Ist (Spalte 5 / Spalte 6)	übertragene Ermächtigungen
			2022	2023	2023	2023	2024
			in EUR	in EUR	in EUR	in EUR	in EUR
1	2	3	4	5	6	7	8
		laufende Verwaltungstätigkeit					
65	7	+ sonstige Einzahlungen	166.812,40	190.000,00	226.924,63	36.924,63	-----
		6511000 Konzessionsabgaben Strom / Gas	109.223,58	140.000,00	155.367,56	15.367,56	-----
		6511100 Konzessionsabgabe Wasser	57.588,82	50.000,00	71.557,07	21.557,07	-----
	9	= Einzahlungen aus laufender Verwaltungstätigkeit	166.812,40	190.000,00	226.924,63	36.924,63	-----
	17	= Saldo aus laufender Verwaltungstätigkeit (Zeilen 9/16)	166.812,40	190.000,00	226.924,63	36.924,63	0,00
		Investitionstätigkeit					
	36	= Finanzmittelüberschuss/-fehlbetrag (Zeilen 17,35, 35c und 35f)	166.812,40	190.000,00	226.924,63	36.924,63	0,00

# Teilfinanzrechnung 2023

Gemeinde: 01 Osterröfelfeld

Hauptproduktbereich	5	Gestaltung und Umwelt
Produktbereich	54	Verkehrsflächen und -anlagen, ÖPVN
Produktgruppe	545	Straßenreinigung
Produkt	54500	Straßenreinigung und Winterdienst

Ein- und Auszahlungsarten			Ergebnis des Vorjahres	Fortgeschriebener Ansatz des Haushaltsjahres	Ist-Ergebnis des Haushaltsjahres	Vergleich Ansatz / Ist (Spalte 5 / Spalte 6)	übertragene Ermächtigungen
			2022	2023	2023	2023	2024
			in EUR	in EUR	in EUR	in EUR	in EUR
1	2	3	4	5	6	7	8
		<b>laufende Verwaltungstätigkeit</b>					
72	12	- Auszahlungen für Sach- und Dienstleistungen	13.971,86	31.200,00	18.855,92	-12.344,08	0,00
		<i>7241000 Auszahlungen für Bewirtschaftung der Grundstücke, baulichen Anlagen u.s.w.</i>	<i>4.856,46</i>	<i>5.700,00</i>	<i>4.856,46</i>	<i>-843,54</i>	<i>0,00</i>
		<i>7241100 Winterdienstkosten (Auszahlung)</i>	<i>9.115,40</i>	<i>25.000,00</i>	<i>13.999,46</i>	<i>-11.000,54</i>	<i>0,00</i>
		<i>7241200 Auszahlungen für sonstige Aufwendungen zur Straßenreinigung (Bewirtschaftung)</i>	<i>0,00</i>	<i>500,00</i>	<i>0,00</i>	<i>-500,00</i>	<i>0,00</i>
	16	= Auszahlungen aus laufender Verwaltungstätigkeit (Zeilen 10 bis 15)	13.971,86	31.200,00	18.855,92	-12.344,08	0,00
	17	= Saldo aus laufender Verwaltungstätigkeit (Zeilen 9/16)	-13.971,86	-31.200,00	-18.855,92	12.344,08	0,00
		<b>Investitionstätigkeit</b>					
	36	= Finanzmittelüberschuss/-fehlbetrag (Zeilen 17,35, 35c und 35f)	-13.971,86	-31.200,00	-18.855,92	12.344,08	0,00

# Teilfinanzrechnung 2023

Gemeinde: 01 Osterröföfeld

Hauptproduktbereich	5	Gestaltung und Umwelt
Produktbereich	55	Natur- und Landschaftspflege
Produktgruppe	551	Öffentliches Grün/Landschaftsbau
Produkt	55100	Öffentliche Grünanlagen

Ein- und Auszahlungsarten			Ergebnis des Vorjahres	Fortgeschriebener Ansatz des Haushaltsjahres	Ist-Ergebnis des Haushaltsjahres	Vergleich Ansatz / Ist (Spalte 5 / Spalte 6)	übertragene Ermächtigungen
			2022	2023	2023	2023	2024
			in EUR	in EUR	in EUR	in EUR	in EUR
1	2	3	4	5	6	7	8
		<b>laufende Verwaltungstätigkeit</b>					
72	12	- Auszahlungen für Sach- und Dienstleistungen	3.952,49	4.900,00	2.142,15	-2.757,85	0,00
		<i>7221000 Auszahlungen für die Unterhaltung der Grünanlagen</i>	<i>2.499,35</i>	<i>3.000,00</i>	<i>937,64</i>	<i>-2.062,36</i>	<i>0,00</i>
		<i>7221100 Auszahlung für Unterhaltungsmaßnahmen</i>	<i>0,00</i>	<i>700,00</i>	<i>893,74</i>	<i>193,74</i>	<i>0,00</i>
		<i>7271000 Besondere Verwaltungs- und Betriebsauszahlungen</i>	<i>1.453,14</i>	<i>1.200,00</i>	<i>311,37</i>	<i>-888,63</i>	<i>0,00</i>
	16	= Auszahlungen aus laufender Verwaltungstätigkeit (Zeilen 10 bis 15)	3.952,49	4.900,00	2.142,15	-2.757,85	0,00
	17	= Saldo aus laufender Verwaltungstätigkeit (Zeilen 9/16)	-3.952,49	-4.900,00	-2.142,15	2.757,85	0,00
		<b>Investitionstätigkeit</b>					
681	18	+ Einzahlungen aus Zuweisungen und Zuschüssen für Investitionen und Investitionsförderungsmaßnahmen	0,00	0,00	700,00	700,00	----
		<i>6818000 Investitionszuwendungen von übrigen Bereichen</i>	<i>0,00</i>	<i>0,00</i>	<i>700,00</i>	<i>700,00</i>	<i>----</i>
	26	= Summe der investiven Einzahlungen	0,00	0,00	700,00	700,00	----
783	29	- Auszahlungen für den Erwerb von beweglichem Anlagevermögen	3.491,61	3.000,00	0,00	-3.000,00	0,00
		<i>7832000 Ausz. aus d. Erwerb v. bewegl. Sachen d. Anlageverm. oberhalb d. Wertgrenze von 150,- Euro und unterhalb d. Wertgrenze von 1.000,- Euro</i>	<i>3.491,61</i>	<i>3.000,00</i>	<i>0,00</i>	<i>-3.000,00</i>	<i>0,00</i>
	34	= Summe der investiven Auszahlungen (Zeilen 27 bis 33)	3.491,61	3.000,00	0,00	-3.000,00	0,00
	35	= Saldo aus Investitionstätigkeit (Zeilen 26/34)	-3.491,61	-3.000,00	700,00	3.700,00	0,00
	36	= Finanzmittelüberschuss/-fehlbetrag (Zeilen 17,35, 35c und 35f)	-7.444,10	-7.900,00	-1.442,15	6.457,85	0,00

# Teilfinanzrechnung 2023

Gemeinde: 01 Osterröföfeld

Hauptproduktbereich	5	Gestaltung und Umwelt
Produktbereich	55	Natur- und Landschaftspflege
Produktgruppe	552	Öffentliche Gewässer/Wasserbauliche Anlagen
Produkt	55200	Öffentliche Gewässer

Ein- und Auszahlungsarten			Ergebnis des Vorjahres	Fortgeschriebener Ansatz des Haushaltsjahres	Ist-Ergebnis des Haushaltsjahres	Vergleich Ansatz / Ist (Spalte 5 / Spalte 6)	übertragene Ermächtigungen
			2022	2023	2023	2023	2024
			in EUR	in EUR	in EUR	in EUR	in EUR
1	2	3	4	5	6	7	8
		<b>laufende Verwaltungstätigkeit</b>					
73	14	- Transferauszahlungen	8.926,65	9.500,00	9.172,28	-327,72	0,00
		<i>7313000 Umlage an den Wasser- und Bodenverband (Auszahlungen)</i>	<i>8.926,65</i>	<i>9.500,00</i>	<i>9.172,28</i>	<i>-327,72</i>	<i>0,00</i>
	16	= Auszahlungen aus laufender Verwaltungstätigkeit (Zeilen 10 bis 15)	8.926,65	9.500,00	9.172,28	-327,72	0,00
	17	= Saldo aus laufender Verwaltungstätigkeit (Zeilen 9/16)	-8.926,65	-9.500,00	-9.172,28	327,72	0,00
		<b>Investitionstätigkeit</b>					
782	28	- Auszahlungen für den Erwerb von Grundstücken und Gebäuden	5.148,57	0,00	263,22	263,22	0,00
		<i>7821000 Auszahlungen für den Erwerb von Grundstücken und Gebäuden</i>	<i>5.148,57</i>	<i>0,00</i>	<i>263,22</i>	<i>263,22</i>	<i>0,00</i>
	34	= Summe der investiven Auszahlungen (Zeilen 27 bis 33)	5.148,57	0,00	263,22	263,22	0,00
	35	= Saldo aus Investitionstätigkeit (Zeilen 26/34)	-5.148,57	0,00	-263,22	-263,22	0,00
	36	= Finanzmittelüberschuss/-fehlbetrag (Zeilen 17,35, 35c und 35f)	-14.075,22	-9.500,00	-9.435,50	64,50	0,00

# Teilfinanzrechnung 2023

Gemeinde: 01 Osterröföfeld

Hauptproduktbereich	5	Gestaltung und Umwelt
Produktbereich	55	Natur- und Landschaftspflege
Produktgruppe	553	Friedhofs- und Bestattungswesen
Produkt	55300	Friedhofs- und Bestattungswesen

Ein- und Auszahlungsarten			Ergebnis des Vorjahres	Fortgeschriebener Ansatz des Haushaltsjahres	Ist-Ergebnis des Haushaltsjahres	Vergleich Ansatz / Ist (Spalte 5 / Spalte 6)	übertragene Ermächtigungen
			2022	2023	2023	2023	2024
			in EUR	in EUR	in EUR	in EUR	in EUR
1	2	3	4	5	6	7	8
		<b>laufende Verwaltungstätigkeit</b>					
61	2	+ Zuweisungen und allgemeine Umlagen	2.301,75	5.000,00	2.301,75	-2.698,25	-----
		<i>6142000 Zuweisungen und Zuschüsse für lfd. Zwecke Gemeinden (GV) (Einzahlung)</i>	<i>2.301,75</i>	<i>5.000,00</i>	<i>2.301,75</i>	<i>-2.698,25</i>	-----
	9	= <b>Einzahlungen aus laufender Verwaltungstätigkeit</b>	<b>2.301,75</b>	<b>5.000,00</b>	<b>2.301,75</b>	<b>-2.698,25</b>	-----
72	12	- Auszahlungen für Sach- und Dienstleistungen	30.109,00	25.200,00	17.891,41	-7.308,59	0,00
		<i>7211000 Auszahlungen für Unterhaltung der Grundstücke und baulichen Anlagen</i>	<i>0,00</i>	<i>200,00</i>	<i>0,00</i>	<i>-200,00</i>	<i>0,00</i>
		<i>7221000 Auszahlungen für Unterhaltung der Kriegsgräberanlagen</i>	<i>30.109,00</i>	<i>25.000,00</i>	<i>17.891,41</i>	<i>-7.108,59</i>	<i>0,00</i>
73	14	- Transferauszahlungen	0,00	25.000,00	0,00	-25.000,00	0,00
		<i>7318000 Auszahlungen von Zuschüssen an übrige Bereiche</i>	<i>0,00</i>	<i>25.000,00</i>	<i>0,00</i>	<i>-25.000,00</i>	<i>0,00</i>
	16	= <b>Auszahlungen aus laufender Verwaltungstätigkeit (Zeilen 10 bis 15)</b>	<b>30.109,00</b>	<b>50.200,00</b>	<b>17.891,41</b>	<b>-32.308,59</b>	<b>0,00</b>
	17	= <b>Saldo aus laufender Verwaltungstätigkeit (Zeilen 9/16)</b>	<b>-27.807,25</b>	<b>-45.200,00</b>	<b>-15.589,66</b>	<b>29.610,34</b>	<b>0,00</b>
		<b>Investitionstätigkeit</b>					
	36	= <b>Finanzmittelüberschuss/-fehlbetrag (Zeilen 17,35, 35c und 35f)</b>	<b>-27.807,25</b>	<b>-45.200,00</b>	<b>-15.589,66</b>	<b>29.610,34</b>	<b>0,00</b>

# Teilfinanzrechnung 2023

Gemeinde: 01 Osterröföfeld

Hauptproduktbereich	5	Gestaltung und Umwelt
Produktbereich	55	Natur- und Landschaftspflege
Produktgruppe	555	Land- und Forstwirtschaft
Produkt	55500	Land- und Forstwirtschaft

Ein- und Auszahlungsarten			Ergebnis des Vorjahres	Fortgeschriebener Ansatz des Haushaltsjahres	Ist-Ergebnis des Haushaltsjahres	Vergleich Ansatz / Ist (Spalte 5 / Spalte 6)	übertragene Ermächtigungen
			2022 in EUR	2023 in EUR	2023 in EUR	2023 in EUR	2024 in EUR
1	2	3	4	5	6	7	8
		<b>laufende Verwaltungstätigkeit</b>					
641	5	+ privatrechtliche Leistungsentgelte	767,35	1.000,00	767,35	-232,65	-----
642							
646							
		<i>6411000 Mieten und Pachten</i>	<i>767,35</i>	<i>700,00</i>	<i>767,35</i>	<i>67,35</i>	-----
		<i>6421000 Einzahlungen aus Verkauf</i>	<i>0,00</i>	<i>300,00</i>	<i>0,00</i>	<i>-300,00</i>	-----
	9	<b>= Einzahlungen aus laufender Verwaltungstätigkeit</b>	<b>767,35</b>	<b>1.000,00</b>	<b>767,35</b>	<b>-232,65</b>	-----
72	12	- Auszahlungen für Sach- und Dienstleistungen	4.233,95	13.500,00	4.052,81	-9.447,19	0,00
		<i>7221000 Auszahlungen für Unterhaltung des sonstigen unbeweglichen Vermögens</i>	<i>111,86</i>	<i>7.000,00</i>	<i>111,86</i>	<i>-6.888,14</i>	<i>0,00</i>
		<i>7231000 Auszahlungen für Mieten und Pachten</i>	<i>320,49</i>	<i>500,00</i>	<i>320,49</i>	<i>-179,51</i>	<i>0,00</i>
		<i>7241000 Auszahlungen für Bewirtschaftung der Grundstücke, baulichen Anlagen u.s.w.</i>	<i>3.801,60</i>	<i>4.500,00</i>	<i>3.620,46</i>	<i>-879,54</i>	<i>0,00</i>
		<i>7271000 Besondere Verwaltungs- und Betriebsauszahlungen</i>	<i>0,00</i>	<i>1.500,00</i>	<i>0,00</i>	<i>-1.500,00</i>	<i>0,00</i>
	16	<b>= Auszahlungen aus laufender Verwaltungstätigkeit (Zeilen 10 bis 15)</b>	<b>4.233,95</b>	<b>13.500,00</b>	<b>4.052,81</b>	<b>-9.447,19</b>	<b>0,00</b>
	17	<b>= Saldo aus laufender Verwaltungstätigkeit (Zeilen 9/16)</b>	<b>-3.466,60</b>	<b>-12.500,00</b>	<b>-3.285,46</b>	<b>9.214,54</b>	<b>0,00</b>
		<b>Investitionstätigkeit</b>					
782	28	- Auszahlungen für den Erwerb von Grundstücken und Gebäuden	0,00	160.000,00	0,00	-160.000,00	0,00
		<i>7821000 Auszahlungen für den Erwerb von Grundstücken und Gebäuden</i>	<i>0,00</i>	<i>160.000,00</i>	<i>0,00</i>	<i>-160.000,00</i>	<i>0,00</i>
	34	<b>= Summe der investiven Auszahlungen (Zeilen 27 bis 33)</b>	<b>0,00</b>	<b>160.000,00</b>	<b>0,00</b>	<b>-160.000,00</b>	<b>0,00</b>
	35	<b>= Saldo aus Investitionstätigkeit (Zeilen 26/34)</b>	<b>0,00</b>	<b>-160.000,00</b>	<b>0,00</b>	<b>160.000,00</b>	<b>0,00</b>
	36	<b>= Finanzmittelüberschuss/-fehlbetrag (Zeilen 17,35, 35c und 35f)</b>	<b>-3.466,60</b>	<b>-172.500,00</b>	<b>-3.285,46</b>	<b>169.214,54</b>	<b>0,00</b>

# Teilfinanzrechnung 2023

Gemeinde: 01 Osterröndfeld

Hauptproduktbereich	5	Gestaltung und Umwelt
Produktbereich	57	Wirtschaft und Tourismus
Produktgruppe	573	Allgemeine Einrichtungen und Unternehmen
Produkt	57300	Bauhof

Ein- und Auszahlungsarten			Ergebnis des Vorjahres	Fortgeschriebener Ansatz des Haushaltsjahres	Ist-Ergebnis des Haushaltsjahres	Vergleich Ansatz / Ist (Spalte 5 / Spalte 6)	übertragene Ermächtigungen
			2022	2023	2023	2023	2024
			in EUR	in EUR	in EUR	in EUR	in EUR
1	2	3	4	5	6	7	8
		<b>laufende Verwaltungstätigkeit</b>					
648	6	+ Kostenerstattungen und Kostenumlagen	1.768,47	100,00	381,50	281,50	-----
		<i>6488000 Sonstige Verwaltungs- und Betriebseinnahmen (Einzahlungen)</i>	<i>1.768,47</i>	<i>100,00</i>	<i>381,50</i>	<i>281,50</i>	<i>-----</i>
	9	= <b>Einzahlungen aus laufender Verwaltungstätigkeit</b>	<b>1.768,47</b>	<b>100,00</b>	<b>381,50</b>	<b>281,50</b>	<b>-----</b>
70	10	- Personalauszahlungen	335.830,29	420.300,00	379.606,13	-40.693,87	0,00
		<i>7012000 Dienstbezüge Arbeitnehmer/-innen</i>	<i>258.465,79</i>	<i>320.700,00</i>	<i>297.825,27</i>	<i>-22.874,73</i>	<i>0,00</i>
		<i>7012200 Leistungsentgelt TVÖD</i>	<i>4.115,18</i>	<i>7.200,00</i>	<i>5.868,69</i>	<i>-1.331,31</i>	<i>0,00</i>
		<i>7022000 Beiträge zu Versorgungskassen Arbeitnehmer/-innen</i>	<i>17.233,04</i>	<i>21.600,00</i>	<i>15.388,87</i>	<i>-6.211,13</i>	<i>0,00</i>
		<i>7032000 Beiträge zur gesetzlichen Sozialversicherung Arbeitnehmer/-innen</i>	<i>55.138,26</i>	<i>70.200,00</i>	<i>59.601,21</i>	<i>-10.598,79</i>	<i>0,00</i>
		<i>7041000 Aufwendungen betriebsärztll. Dienst (Auszahlungen)</i>	<i>878,02</i>	<i>600,00</i>	<i>922,09</i>	<i>322,09</i>	<i>0,00</i>
72	12	- Auszahlungen für Sach- und Dienstleistungen	65.144,95	88.692,69	90.039,03	1.346,34	3.992,69
		<i>7211000 Auszahlungen für Unterhaltung der Grundstücke und baulichen Anlagen</i>	<i>2.000,57</i>	<i>33.992,69</i>	<i>4.196,42</i>	<i>-29.796,27</i>	<i>-3.992,69</i>
		<i>7241000 Auszahlungen für Bewirtschaftung der Grundstücke, baulichen Anlagen u.s.w.</i>	<i>7.296,02</i>	<i>11.000,00</i>	<i>14.434,06</i>	<i>3.434,06</i>	<i>0,00</i>
		<i>7251000 Haltung von Fahrzeugen (Auszahlung)</i>	<i>32.271,05</i>	<i>30.000,00</i>	<i>43.642,76</i>	<i>13.642,76</i>	<i>0,00</i>
		<i>7261000 Dienst- und Schutzbekleidung, persönliche Ausrüstungsgegenstände</i>	<i>5.075,63</i>	<i>6.000,00</i>	<i>5.670,51</i>	<i>-329,49</i>	<i>0,00</i>
		<i>7262000 Aus- und Fortbildung, Umschulung</i>	<i>1.455,00</i>	<i>1.200,00</i>	<i>0,00</i>	<i>-1.200,00</i>	<i>0,00</i>
		<i>7271000 Geräte-, Ausstattungs- und Ausrüstungsgegenstände von geringem Anschaffungswert</i>	<i>17.046,68</i>	<i>6.500,00</i>	<i>22.095,28</i>	<i>15.595,28</i>	<i>0,00</i>
74	15	- sonstige Auszahlungen	18.329,85	19.500,00	18.544,19	-955,81	0,00
		<i>7431000 Geschäftsauszahlungen</i>	<i>0,00</i>	<i>100,00</i>	<i>0,00</i>	<i>-100,00</i>	<i>0,00</i>
		<i>7431200 Post- und Fernmeldegebühren (Auszahlung)</i>	<i>1.664,85</i>	<i>1.000,00</i>	<i>1.879,19</i>	<i>879,19</i>	<i>0,00</i>
		<i>7452000 Erstattungen für die Auszahlungen von Dritten aus lfd. Verwaltungstätigkeit an Gemeinden und Gemeindeverbände (Auszahlungen)</i>	<i>16.665,00</i>	<i>18.400,00</i>	<i>16.665,00</i>	<i>-1.735,00</i>	<i>0,00</i>
	16	= <b>Auszahlungen aus laufender Verwaltungstätigkeit (Zeilen 10 bis 15)</b>	<b>419.305,09</b>	<b>528.492,69</b>	<b>488.189,35</b>	<b>-40.303,34</b>	<b>3.992,69</b>
	17	= <b>Saldo aus laufender Verwaltungstätigkeit (Zeilen 9/16)</b>	<b>-417.536,62</b>	<b>-528.392,69</b>	<b>-487.807,85</b>	<b>40.584,84</b>	<b>-3.992,69</b>
		<b>Investitionstätigkeit</b>					
683	20	+ Einzahlungen aus der Veräußerung von beweglichem Anlagevermögen	86.420,00	0,00	0,00	0,00	-----
		<i>6831000 Einzahlungen aus der Veräußerung bewegl. Sachen d. Anlagevermögens oberhalb d. Wertgrenze von 1.000,- Euro</i>	<i>86.420,00</i>	<i>0,00</i>	<i>0,00</i>	<i>0,00</i>	<i>-----</i>
	26	= <b>Summe der investiven Einzahlungen</b>	<b>86.420,00</b>	<b>0,00</b>	<b>0,00</b>	<b>0,00</b>	<b>-----</b>

# Teilfinanzrechnung 2023

Gemeinde: 01 Osterröföfeld

Hauptproduktbereich	5	Gestaltung und Umwelt
Produktbereich	57	Wirtschaft und Tourismus
Produktgruppe	573	Allgemeine Einrichtungen und Unternehmen
Produkt	57300	Bauhof

Ein- und Auszahlungsarten			Ergebnis des Vorjahres	Fortgeschriebener Ansatz des Haushaltsjahres	Ist-Ergebnis des Haushaltsjahres	Vergleich Ansatz / Ist (Spalte 5 / Spalte 6)	übertragene Ermächtigungen
			2022 in EUR	2023 in EUR	2023 in EUR	2023 in EUR	2024 in EUR
1	2	3	4	5	6	7	8
783	29	- Auszahlungen für den Erwerb von beweglichem Anlagevermögen	110.059,02	43.963,72	9.413,62	-34.550,10	963,72
		<i>7831000 Ausz. aus d. Erwerb v. bewegl. Sachen d. Anlageverm. oberhalb d. Wertgrenze i. H. v. 1.000,- Euro</i>	<i>104.720,00</i>	<i>40.000,00</i>	<i>8.472,33</i>	<i>-31.527,67</i>	<i>0,00</i>
		<i>7832000 Ausz. aus d. Erwerb v. bewegl. Sachen d. Anlageverm. oberhalb d. Wertgrenze von 150,- Euro und unterhalb d. Wertgrenze von 1.000,- Euro</i>	<i>5.339,02</i>	<i>3.963,72</i>	<i>941,29</i>	<i>-3.022,43</i>	<i>-963,72</i>
	34	= Summe der investiven Auszahlungen (Zeilen 27 bis 33)	110.059,02	43.963,72	9.413,62	-34.550,10	963,72
	35	= Saldo aus Investitionstätigkeit (Zeilen 26/34)	-23.639,02	-43.963,72	-9.413,62	34.550,10	-963,72
	36	= Finanzmittelüberschuss/-fehlbetrag (Zeilen 17,35, 35c und 35f)	-441.175,64	-572.356,41	-497.221,47	75.134,94	-4.956,41



# Teilfinanzrechnung 2023

Gemeinde: 01 Osterröföfeld

Hauptproduktbereich	5	Gestaltung und Umwelt
Produktbereich	57	Wirtschaft und Tourismus
Produktgruppe	573	Allgemeine Einrichtungen und Unternehmen
Produkt	57302	Beteiligung an der Rendsburg Port Authority GmbH

Ein- und Auszahlungsarten			Ergebnis des Vorjahres	Fortgeschriebener Ansatz des Haushaltsjahres	Ist-Ergebnis des Haushaltsjahres	Vergleich Ansatz / Ist (Spalte 5 / Spalte 6)	übertragene Ermächtigungen
			2022	2023	2023	2023	2024
			in EUR	in EUR	in EUR	in EUR	in EUR
1	2	3	4	5	6	7	8
		laufende Verwaltungstätigkeit					
65	7	+ sonstige Einzahlungen	0,00	164.500,00	0,00	-164.500,00	-----
		6563000 Erträge aus Bürgschaften (Einzahlungen)	0,00	32.000,00	0,00	-32.000,00	-----
		6563001 Erträge aus der Beteiligung am Rendsburg Port Authority GmbH (Einzahlungen)	0,00	132.500,00	0,00	-132.500,00	-----
	9	= Einzahlungen aus laufender Verwaltungstätigkeit	0,00	164.500,00	0,00	-164.500,00	-----
74	15	- sonstige Auszahlungen	400.000,00	600.000,00	600.000,00	0,00	0,00
		7483100 Eigenkapitalstärkung RPA (Auszahlungen)	400.000,00	600.000,00	600.000,00	0,00	0,00
	16	= Auszahlungen aus laufender Verwaltungstätigkeit (Zeilen 10 bis 15)	400.000,00	600.000,00	600.000,00	0,00	0,00
	17	= Saldo aus laufender Verwaltungstätigkeit (Zeilen 9/16)	-400.000,00	-435.500,00	-600.000,00	-164.500,00	0,00
		Investitionstätigkeit					
	36	= Finanzmittelüberschuss/-fehlbetrag (Zeilen 17,35, 35c und 35f)	-400.000,00	-435.500,00	-600.000,00	-164.500,00	0,00

# Teilfinanzrechnung 2023

Gemeinde: 01 Osterröföfeld

Hauptproduktbereich	5	Gestaltung und Umwelt
Produktbereich	57	Wirtschaft und Tourismus
Produktgruppe	575	Tourismus
Produkt	57500	Tourismusförderung

Ein- und Auszahlungsarten			Ergebnis des Vorjahres	Fortgeschriebener Ansatz des Haushaltsjahres	Ist-Ergebnis des Haushaltsjahres	Vergleich Ansatz / Ist (Spalte 5 / Spalte 6)	übertragene Ermächtigungen
			2022	2023	2023	2023	2024
			in EUR	in EUR	in EUR	in EUR	in EUR
1	2	3	4	5	6	7	8
		<b>laufende Verwaltungstätigkeit</b>					
72	12	- Auszahlungen für Sach- und Dienstleistungen <i>7291000 Auszahlungen für sonstige Dienstleistungen</i>	0,00 <i>0,00</i>	1.000,00 <i>1.000,00</i>	0,00 <i>0,00</i>	-1.000,00 <i>-1.000,00</i>	0,00 <i>0,00</i>
73	14	- Transferauszahlungen <i>7318000 Auszahlungen von Zuschüssen an übrige Bereiche</i>	1.750,00 <i>1.750,00</i>	1.800,00 <i>1.800,00</i>	1.750,00 <i>1.750,00</i>	-50,00 <i>-50,00</i>	0,00 <i>0,00</i>
	16	= Auszahlungen aus laufender Verwaltungstätigkeit (Zeilen 10 bis 15)	1.750,00	2.800,00	1.750,00	-1.050,00	0,00
	17	= Saldo aus laufender Verwaltungstätigkeit (Zeilen 9/16)	-1.750,00	-2.800,00	-1.750,00	1.050,00	0,00
		<b>Investitionstätigkeit</b>					
	36	= Finanzmittelüberschuss/-fehlbetrag (Zeilen 17,35, 35c und 35f)	-1.750,00	-2.800,00	-1.750,00	1.050,00	0,00

# Teilfinanzrechnung 2023

Gemeinde: 01 Osterröföfeld

Hauptproduktbereich	6	Zentrale Finanzleistungen
Produktbereich	61	Allgemeine Finanzwirtschaft
Produktgruppe	611	Steuern, allgemeine Zuweisungen, allgemeine Umlagen
Produkt	61100	Steuern, allgemeine Zuweisungen und Umlagen

Ein- und Auszahlungsarten			Ergebnis des Vorjahres	Fortgeschriebener Ansatz des Haushaltsjahres	Ist-Ergebnis des Haushaltsjahres	Vergleich Ansatz / Ist (Spalte 5 / Spalte 6)	übertragene Ermächtigungen
			2022	2023	2023	2023	2024
			in EUR	in EUR	in EUR	in EUR	in EUR
1	2	3	4	5	6	7	8
		<b>laufende Verwaltungstätigkeit</b>					
60	1	+ Steuern und ähnliche Abgaben	7.647.658,34	7.390.100,00	7.568.185,98	178.085,98	----
		6011000 Grundsteuer A	14.960,20	15.600,00	14.642,67	-957,33	----
		6012000 Grundsteuer B	739.169,64	721.800,00	747.180,59	25.380,59	----
		6013000 Gewerbesteuer	3.142.914,81	2.657.000,00	2.829.291,28	172.291,28	----
		6021000 Gemeindeanteil an der Einkommensteuer	2.911.372,00	3.124.400,00	3.113.910,00	-10.490,00	----
		6022000 Gemeindeanteil an der Umsatzsteuer	529.618,00	560.100,00	559.029,00	-1.071,00	----
		6031000 Vergnügungssteuer für die Vorführung von Bildstreifen	767,69	1.000,00	456,44	-543,56	----
		6032000 Hundesteuer	0,00	0,00	16,00	16,00	----
		6051000 Leistungen nach dem Familienleistungsausgleich	308.856,00	310.200,00	303.660,00	-6.540,00	----
61	2	+ Zuweisungen und allgemeine Umlagen	278.760,05	543.100,00	786.833,66	243.733,66	----
		6111000 Schlüsselzuweisungen	143.604,00	543.100,00	690.396,00	147.296,00	----
		6131000 Sonstige allgemeine Zuweisungen Land	135.156,05	0,00	96.437,66	96.437,66	----
	9	<b>= Einzahlungen aus laufender Verwaltungstätigkeit</b>	<b>7.926.418,39</b>	<b>7.933.200,00</b>	<b>8.355.019,64</b>	<b>421.819,64</b>	<b>----</b>
73	14	- Transferauszahlungen	4.528.320,31	3.833.400,00	3.830.683,32	-2.716,68	0,00
		7341000 Gewerbesteuerumlage (Auszahlung)	330.682,00	285.200,00	239.183,00	-46.017,00	0,00
		7372000 Kreisumlage (Auszahlungen)	2.431.272,00	2.261.300,00	2.304.684,00	43.384,00	0,00
		7372100 Amtsumlage (Auszahlung)	1.381.118,31	1.286.900,00	1.286.816,32	-83,68	0,00
		7372200 Finanzausgleichsumlage (Auszahlungen)	385.248,00	0,00	0,00	0,00	0,00
74	15	- sonstige Auszahlungen	279.115,17	450.000,00	235.702,77	-214.297,23	0,00
		7489000 Ausgleichleistungen an die Stadt RD (Auszahlung)	279.115,17	300.000,00	235.702,77	-64.297,23	0,00
		7489001 Ausgleichleistung (Gewerbesteuer) an die Stadt Rendsburg	0,00	150.000,00	0,00	-150.000,00	0,00
	16	<b>= Auszahlungen aus laufender Verwaltungstätigkeit (Zeilen 10 bis 15)</b>	<b>4.807.435,48</b>	<b>4.283.400,00</b>	<b>4.066.386,09</b>	<b>-217.013,91</b>	<b>0,00</b>
	17	<b>= Saldo aus laufender Verwaltungstätigkeit (Zeilen 9/16)</b>	<b>3.118.982,91</b>	<b>3.649.800,00</b>	<b>4.288.633,55</b>	<b>638.833,55</b>	<b>0,00</b>
		<b>Investitionstätigkeit</b>					
	36	<b>= Finanzmittelüberschuss/-fehlbetrag (Zeilen 17,35, 35c und 35f)</b>	<b>3.118.982,91</b>	<b>3.649.800,00</b>	<b>4.288.633,55</b>	<b>638.833,55</b>	<b>0,00</b>

# Teilfinanzrechnung 2023

Gemeinde: 01 Osterröföfeld

Hauptproduktbereich	6	Zentrale Finanzleistungen
Produktbereich	61	Allgemeine Finanzwirtschaft
Produktgruppe	612	Sonstige allgemeine Finanzwirtschaft
Produkt	61200	Sonstige allgemeine Finanzwirtschaft

Ein- und Auszahlungsarten			Ergebnis des Vorjahres	Fortgeschriebener Ansatz des Haushaltsjahres	Ist-Ergebnis des Haushaltsjahres	Vergleich Ansatz / Ist (Spalte 5 / Spalte 6)	übertragene Ermächtigungen
			2022	2023	2023	2023	2024
			in EUR	in EUR	in EUR	in EUR	in EUR
1	2	3	4	5	6	7	8
		<b>laufende Verwaltungstätigkeit</b>					
65	7	+ sonstige Einzahlungen <i>6562000 Säumniszuschläge, Stundungszinsen</i>	16.203,00 <i>16.203,00</i>	2.000,00 <i>2.000,00</i>	-5.519,91 <i>-5.519,91</i>	-7.519,91 <i>-7.519,91</i>	-----
66	8	+ Zinsen und sonstige Finanzeinzahlungen <i>6618000 sonstige Zinseinzahlungen</i>	0,00 <i>0,00</i>	100,00 <i>100,00</i>	0,00 <i>0,00</i>	-100,00 <i>-100,00</i>	-----
	9	= Einzahlungen aus laufender Verwaltungstätigkeit	16.203,00	2.100,00	-5.519,91	-7.619,91	-----
75	13	- Zinsen und sonstige Finanzauszahlungen <i>7592000 Verzinsungen von Steuernachforderungen</i>	1.969,00 <i>1.969,00</i>	8.000,00 <i>8.000,00</i>	17.657,09 <i>17.657,09</i>	9.657,09 <i>9.657,09</i>	0,00 <i>0,00</i>
	16	= Auszahlungen aus laufender Verwaltungstätigkeit (Zeilen 10 bis 15)	1.969,00	8.000,00	17.657,09	9.657,09	0,00
	17	= Saldo aus laufender Verwaltungstätigkeit (Zeilen 9/16)	14.234,00	-5.900,00	-23.177,00	-17.277,00	0,00
		<b>Investitionstätigkeit</b>					
	36	= Finanzmittelüberschuss/-fehlbetrag (Zeilen 17,35, 35c und 35f)	14.234,00	-5.900,00	-23.177,00	-17.277,00	0,00
	44	= Änderung des Bestandes an eigenen Finanzmitteln (Zeilen 36 und 43)	14.234,00	-5.900,00	-23.177,00	-17.277,00	0,00
	44b	= Saldo der Teilfinanzrechnung	14.234,00	-5.900,00	-23.177,00	-17.277,00	0,00

\*\*\* Ende der Liste "Teilfinanzrechnung" \*\*\*

# Anlagenbuchführung Anlagenpiegel

erstellt am: 07.09.2024 / 12:36:47  
 erstellt von: Herr Runge  
 erstellt für: 01 Osterrönfeld  
 Haushaltsjahr: 2023

Eingeschränkt auf: Alle Anlagennummern, ohne Typen Zuschuss und Beitrag

Fibu-Bestandskonto	Anschaffungs- und Herstellungskosten					Abschreibung				Restbuchwerte am	Restbuchwerte am	Kennzahlen		
	Anfangsstand	Zugang	Abgang	Umbuchungen	Endstand	Anfangsstand	Zugang, d.h. Abschreibung im Haushaltsjahr	Abgang, d.h. angesammelte Abschreibungen auf die in Spalte 5 ausgewiesenen Abgänge	Endstand	Ende des Wirtschaftsjahres	Ende des vorangegangenen Wirtschaftsjahres	Durchschnittlicher Abschreibungssatz	Durchschnittlicher Restbuchwert	
	EUR	EUR	EUR	EUR	EUR	EUR	EUR	EUR	EUR	EUR	EUR	v.H.	v.H.	
1	2	3	4	5	6	7	8	9	10	11	12	13	14	15
0100000 - Immaterielle Vermögensgegenstände	2.629,17	0,00	0,00	0,00	2.629,17	87,27	261,80	0,00	349,07	2.280,10	2.541,90	9,96	86,72	
0210000 - Grünflächen	457.248,97	0,00	0,00	0,00	457.248,97	0,00	0,00	0,00	0,00	457.248,97	457.248,97	0,00	100,00	
0220000 - Ackerland	380.079,80	0,00	0,00	0,00	380.079,80	0,00	0,00	0,00	0,00	380.079,80	380.079,80	0,00	100,00	
0230000 - Wald, Forst	175.103,30	0,00	0,00	0,00	175.103,30	0,00	0,00	0,00	0,00	175.103,30	175.103,30	0,00	100,00	
0290000 - Sonstige unbebaute Grundstücke	101.070,19	263,22	0,00	0,00	101.333,41	0,00	0,00	0,00	0,00	101.333,41	101.070,19	0,00	100,00	
0311000 - Grund und Boden bei Wohnbauten	30.090,35	0,00	0,00	0,00	30.090,35	0,00	0,00	0,00	0,00	30.090,35	30.090,35	0,00	100,00	
0312000 - Gebäude, Aufbauten und Betriebsvorrichtungen bei Wohnbauten	312.474,68	0,00	0,00	0,00	312.474,68	304.545,63	220,10	0,00	304.765,73	7.708,95	7.929,05	0,07	2,46	
0321000 - Grund und Boden bei Kinder- und Jugendeinrichtungen	54.075,03	0,00	0,00	0,00	54.075,03	0,00	0,00	0,00	0,00	54.075,03	54.075,03	0,00	100,00	
0322000 - Gebäude, Aufbauten und Betriebsvorrichtungen bei Kinder-/Jugendeinrichtungen	1.993.999,29	0,00	0,00	0,00	1.993.999,29	926.050,74	63.286,24	0,00	989.336,98	1.004.662,31	1.067.948,55	3,17	50,38	
0341000 - Grund und Boden mit sonstigen Dienst-,Geschäfts und Betriebsgebäuden	628.643,42	0,00	0,00	0,00	628.643,42	0,00	0,00	0,00	0,00	628.643,42	628.643,42	0,00	100,00	
0342000 - Gebäude, Aufbauten und Betriebsvorrichtungen bei sonstigen Dienst-,Geschäfts- und Betriebsgebäuden	8.799.005,36	33.596,45	96,39	0,00	8.832.505,42	4.528.550,88	108.587,94	0,95	4.637.137,87	4.195.367,55	4.270.454,48	1,23	47,49	
0410000 - Grund und Boden des Infrastrukturvermögens	1.211.560,43	0,00	0,00	0,00	1.211.560,43	0,00	0,00	0,00	0,00	1.211.560,43	1.211.560,43	0,00	100,00	
0420000 - Brücken und Tunnel	125.531,27	0,00	0,00	0,00	125.531,27	57.758,53	6.280,24	0,00	64.038,77	61.492,50	67.772,74	5,00	48,98	
0440000 - Entwässerungs- und Abwasserbeseitigungsanlagen	869.368,96	31.087,89	0,00	0,00	900.456,85	78.190,31	13.311,32	0,00	91.501,63	808.955,22	791.178,65	1,48	89,83	
0450000 - Straßennetz mit Wegen, Plätzen und Verkehrslenkungsanlagen	8.461.900,30	595,00	0,00	0,00	8.462.495,30	6.509.328,52	152.736,72	0,00	6.662.065,24	1.800.430,06	1.952.571,78	1,80	21,27	

Legende: 1 - Spalte 7./ Spalte 11, 2 - Umbuchung von einer Anlageklasse in eine andere, 3 Zuschreibungen sind in Spalte 9 gesondert aufzuführen, 4 - (Spalte 9 \* 100) : Spalte 7, 5 - (Spalte 12 \* 100) : Spalte 7,9 - inkl. Umbuchungen alle währungsrelevanten Beträge in EUR

Spalte 1 - Die Ziffern geben an, in welchen Kontengruppen und Kontenarten veranschlagt wird

# Anlagenbuchführung Anlagenpiegel

erstellt am: 07.09.2024 / 12:36:48  
 erstellt von: Herr Runge  
 erstellt für: 01 Osterrönnfeld  
 Haushaltsjahr: 2023

Eingeschränkt auf: Alle Anlagennummern, ohne Typen Zuschuss und Beitrag

Fibu-Bestandskonto	Anschaffungs- und Herstellungskosten					Abschreibung				Restbuchwerte am	Restbuchwerte am	Kennzahlen		
	Anfangsstand	Zugang	Abgang	Umbuchungen	Endstand	Anfangsstand	Zugang, d.h. Abschreibung im Haushaltsjahr	Abgang, d.h. angesammelte Abschreibungen auf die in Spalte 5 ausgewiesenen Abgänge	Endstand	Ende des Wirtschaftsjahres	Ende des vorangegangenen Wirtschaftsjahres	Durchschnittlicher Abschreibungssatz	Durchschnittlicher Restbuchwert	
	EUR	EUR	EUR	EUR	EUR	EUR	EUR	EUR	EUR	EUR	EUR	v.H.	v.H.	
1	2	3	4	5	6	7	8	9	10	11	12	13	14	15
0460000 - Sonstige Bauten des Infrastrukturvermögens	3.327.717,05	8.676,29	0,00	0,00	3.336.393,34	139.585,37	84.397,21	0,00	223.982,58	3.112.410,76	3.188.131,68	2,53	93,28	
0500000 - Bauten auf fremden Grund und Boden	23.720,92	0,00	0,00	0,00	23.720,92	175,52	1.202,32	0,00	1.377,84	22.343,08	23.545,40	5,07	94,19	
0700000 - Maschinen und technische Anlagen, Fahrzeuge	1.580.054,58	99.389,51	0,00	0,00	1.679.444,09	1.056.381,95	104.269,46	0,00	1.160.651,41	518.792,68	523.672,63	6,21	30,89	
0791010 - Sammelposten MTA	124.864,69	12.929,86	0,00	0,00	137.794,55	103.294,91	10.351,88	0,00	113.646,79	24.147,76	21.569,78	7,51	17,52	
0800000 - Betriebs- und Geschäftsausstattung	295.950,56	5.753,54	0,00	0,00	301.704,10	168.459,78	17.907,47	0,00	186.367,25	115.336,85	127.490,78	5,94	38,22	
0891010 - Sammelposten BGA	40.057,04	1.507,18	0,00	0,00	41.564,22	30.517,93	3.265,36	0,00	33.783,29	7.780,93	9.539,11	7,86	18,72	
0900000 - Geleistete Anzahlungen , Anzahlungen im Bau	84.353,69	272.009,77	0,00	0,00	356.363,46	0,00	0,00	0,00	0,00	356.363,46	84.353,69	0,00	100,00	
1111000 - Beteiligungen	100.000,00	0,00	0,00	0,00	100.000,00	0,00	0,00	0,00	0,00	100.000,00	100.000,00	0,00	100,00	
1113000 - Nichtbörsennotierte Aktien	325.184,36	0,00	0,00	0,00	325.184,36	0,00	0,00	0,00	0,00	325.184,36	325.184,36	0,00	100,00	
1114000 - Sonstige Anteilsrechte	2.000,00	0,00	0,00	0,00	2.000,00	0,00	0,00	0,00	0,00	2.000,00	2.000,00	0,00	100,00	
1315300 - Ausleihungen von verbundenen Unternehmen, Beteiligungen u. Sonderv. Laufzeit (mehr als 5 Jahre)	614.280,00	0,00	0,00	0,00	614.280,00	0,00	0,00	0,00	0,00	614.280,00	614.280,00	0,00	100,00	
1991001 - Geleistete Zuschüsse	664.590,02	25.217,01	0,00	0,00	689.807,03	90.868,75	29.156,80	0,00	120.025,55	569.781,48	573.721,27	4,23	82,60	
<b>Gesamt</b>	<b>30.785.553,43</b>	<b>491.025,72</b>	<b>96,39</b>	<b>0,00</b>	<b>31.276.482,76</b>	<b>13.993.796,09</b>	<b>595.234,86</b>	<b>0,95</b>	<b>14.589.030,00</b>	<b>16.687.452,76</b>	<b>16.791.757,34</b>	<b>1,90</b>	<b>53,35</b>	

Legende: 1 - Spalte 7./ Spalte 11, 2 - Umbuchung von einer Anlageklasse in eine andere, 3 Zuschreibungen sind in Spalte 9 gesondert aufzuführen, 4 - (Spalte 9 \* 100) : Spalte 7, 5 - (Spalte 12 \* 100) : Spalte 7,9 - inkl. Umbuchungen alle währungsrelevanten Beträge in EUR  
 Spalte 1 - Die Ziffern geben an, in welchen Kontengruppen und Kontenarten veranschlagt wird

# Anlagenbuchführung Anlagenspiegel

erstellt am: 07.09.2024 / 12:37:06  
 erstellt von: Herr Runge  
 erstellt für: 01 Osterrönnfeld  
 Haushaltsjahr: 2023

Eingeschränkt auf: Alle Anlagennummern, nur Typen Zuschuss und Beitrag

Fibu-Bestandskonto	Anschaffungs- und Herstellungskosten					Abschreibung				Restbuchwerte am Ende des Wirtschaftsjahres 1)	Restbuchwerte am Ende des vorangegangenen Wirtschaftsjahres	Kennzahlen		
	Anfangsstand	Zugang	Abgang	Umbuchungen 2)	Endstand	Anfangsstand	Zugang, d.h. Abschreibung im Haushaltsjahr 3)	Abgang, d.h. angesammelte Abschreibungen auf die in Spalte 5 ausgewiesenen Abgänge	Endstand			Durchschnittlicher Abschreibungssatz 4)	Durchschnittlicher Restbuchwert 5)	
	EUR	EUR	EUR	EUR	EUR	EUR	EUR	EUR	EUR	EUR	EUR	v.H.	v.H.	
1	2	3	4	5	6	7	8	9	10	11	12	13	14	15
2317000 - Aufzulösende Zuschüsse private Unternehmen	64.100,80	0,00	0,00	0,00	64.100,80	20.497,10	2.584,72	0,00	23.081,82	41.018,98	43.603,70	4,03	63,99	
2318000 - Zuschüsse von Vereinen und Verbänden	39.702,93	700,00	0,00	0,00	40.402,93	8.913,09	3.118,00	0,00	12.031,09	28.371,84	30.789,84	7,72	70,22	
2320000 - Aufzulösende Zuweisungen (Bund)	49.783,65	10.603,00	0,00	0,00	60.386,65	43.261,03	179,06	0,00	43.440,09	16.946,56	6.522,62	0,30	28,06	
2321000 - Zuweisungen (Land)	225.649,53	3.007,66	0,00	0,00	228.657,19	134.595,88	12.319,06	0,00	146.914,94	81.742,25	91.053,65	5,39	35,74	
2321100 - Zuweisungen (Land)/Klita Bahndammzwerge U3-Ausbau	49.227,60	0,00	0,00	0,00	49.227,60	5.377,84	620,52	0,00	5.998,36	43.229,24	43.849,76	1,26	87,81	
2322000 - Aufzulösende Zuweisungen Gemeinden (GV)	56.829,21	0,00	0,00	0,00	56.829,21	11.027,26	3.943,35	0,00	14.970,61	41.858,60	45.801,95	6,94	73,65	
2328000 - Aufzulösende Zuweisungen übrige Bereiche	31.604,61	0,00	0,00	0,00	31.604,61	25.678,77	3.950,58	0,00	29.629,35	1.975,26	5.925,84	12,50	6,24	
2331000 - Aufzulösende Beiträge	259.002,75	0,00	0,00	0,00	259.002,75	82.316,57	11.340,69	0,00	93.657,26	165.345,49	176.686,18	4,38	63,83	
<b>Gesamt</b>	<b>775.901,08</b>	<b>14.310,66</b>	<b>0,00</b>	<b>0,00</b>	<b>790.211,74</b>	<b>331.667,54</b>	<b>38.055,98</b>	<b>0,00</b>	<b>369.723,52</b>	<b>420.488,22</b>	<b>444.233,54</b>	<b>4,81</b>	<b>53,21</b>	

Legende: 1 - Spalte 7./ Spalte 11, 2 - Umbuchung von einer Anlageklasse in eine andere, 3 Zuschreibungen sind in Spalte 9 gesondert aufzuführen, 4 - (Spalte 9 \* 100) : Spalte 7, 5 - (Spalte 12 \* 100) : Spalte 7,9 - inkl. Umbuchungen alle währungsrelevanten Beträge in EUR  
 Spalte 1 - Die Ziffern geben an, in welchen Kontengruppen und Kontenarten veranschlagt wird

# **Anhang zur Bilanz**

**zum Jahresabschluss 2023**

**der Gemeinde Osterröföfeld**





## Bilanzierungs- und Bewertungsmethoden

### Allgemeines

1. Der vorliegende Jahresabschluss wurde unter Anwendung des § 44 der Gemeindehaushaltsverordnung-Doppik (GemHVO-Doppik) und den Bestimmungen des § 91 der Gemeindeordnung (GO) aufgestellt. Im Anhang sind gemäß § 51 Abs.1 GemHVO-Doppik die angewandten Bilanzierungs- und Bewertungsmethoden anzugeben und so zu erläutern, dass sachverständige Dritte sie beurteilen können.
2. Die Bilanzierung der seit dem 01.01.2012 beschafften oder erstellten Anlagegüter erfolgte durchgängig zu Anschaffungs- und Herstellungskosten gem. § 41 GemHVO-Doppik. Der Wert der abnutzbaren Anlagegüter wurde entsprechend ihrer Nutzungsdauer um die planmäßige, lineare Abschreibung verringert.
3. Die Nutzungsdauer der Vermögensgegenstände richtet sich nach den Verwaltungsvorschriften über Abschreibungen von abnutzbaren Vermögensgegenständen des Anlagevermögens der Gemeinden vom 08.01.2014 (Amtsblatt S. 38).
4. In diesem Anhang werden nur die Bilanzpositionen erläutert, die sich gegenüber der Vorjahresbilanz verändert haben. Für die Erläuterungen zur Ergebnisrechnung wird auf die Ausführungen im Lagebericht verwiesen.

## Vermögen und Schulden

### Aktiva:

Aktiva/Konten	Ergebnis 2019	Ergebnis 2020	+/-	Ergebnis 2021	+/-	Ergebnis 2022	+/-	Ergebnis 2023	+/-
<b>1. Anlagevermögen (Konten 0-14xxx)</b>	<b>12.806.180,00</b>	<b>14.707.926,90</b>		<b>15.106.880,83</b>		<b>16.411.396,89</b>		<b>16.305.164,63</b>	
1.1 Immaterielles Vermögen (01)	1.118,17	1.118,17		1.118,17		2.541,90		2.280,10	
1.2 Sachanlagen (02-09)	12.285.154,25	14.192.615,38		13.978.712,92		15.174.029,81		15.073.926,82	
1.3 Finanzanlagen (10-14xxx)	519.907,58	514.193,35		1.127.049,74		1.234.825,18		1.228.957,71	
<b>2. Umlaufvermögen (Konten 14xxx-18,21)</b>	<b>11.376.177,87</b>	<b>13.003.226,10</b>		<b>11.550.833,10</b>		<b>9.411.812,21</b>		<b>9.291.636,11</b>	
2.2 Forderungen und sonstige Vermögensgegenstände (16,17,21)	2.789.838,39	2.871.277,38		2.761.138,20		3.106.699,32		2.828.726,30	
2.4 Liquide Mittel (18)	8.586.339,48	10.131.948,72		8.789.694,90		6.305.112,89		6.462.909,81	
<b>3. Aktive Rechnungsabgrenzung (Konten 19)</b>	<b>88.146,05</b>	<b>81.017,74</b>		<b>604.662,02</b>		<b>575.437,93</b>		<b>574.030,62</b>	
<b>4. Nicht durch Eigenkapital gedeckter Fehlbetrag (Konto 206)</b>	<b>0,00</b>	<b>0,00</b>		<b>0,00</b>		<b>0,00</b>		<b>0,00</b>	
<b>Summe AKTIVA</b>	<b>24.270.503,92</b>	<b>27.792.170,74</b>		<b>27.262.375,95</b>		<b>26.398.647,03</b>		<b>26.170.831,36</b>	

Gemeinde Osterrönfeld  
Lagebericht und Anhang  
zur Bilanz 2023

Anlagevermögen

Immaterielle Vermögensgegenstände (01)

Aktiva/Konten	Ergebnis 2019	Ergebnis 2020	+/-	Ergebnis 2021	+/-	Ergebnis 2022	+/-	Ergebnis 2023	+/-
010 - Immaterielle Vermögensgegenstände	1.118,17	1.118,17	➡	1.118,17	➡	2.541,90	⬆	2.280,10	⬇
<b>Gesamt</b>	<b>1.118,17</b>	<b>1.118,17</b>	➡	<b>1.118,17</b>	➡	<b>2.541,90</b>	⬆	<b>2.280,10</b>	⬇

Unbebaute Grundstücke und grundstücksgleiche Rechte (02)

Aktiva/Konten	Ergebnis 2019	Ergebnis 2020	+/-	Ergebnis 2021	+/-	Ergebnis 2022	+/-	Ergebnis 2023	+/-
021 - Grünflächen	462.917,04	457.248,97	➡	457.248,97	➡	457.248,97	➡	457.248,97	➡
022 - Ackerland	425.002,79	380.079,80	⬇	380.079,80	➡	380.079,80	➡	380.079,80	➡
023 - Wald und Forst	175.103,30	175.103,30	➡	175.103,30	➡	175.103,30	➡	175.103,30	➡
029 - Sonstige unbebaute Grundstück	92.866,93	95.921,62	⬆	95.921,62	➡	101.070,19	⬆	101.333,41	➡
<b>Gesamt</b>	<b>1.155.890,06</b>	<b>1.108.353,69</b>	⬆	<b>1.108.353,69</b>	➡	<b>1.113.502,26</b>	➡	<b>1.113.765,48</b>	➡

Bebaute Grundstücke und grundstücksgleiche Rechte (03)

Aktiva/Konten	Ergebnis 2019	Ergebnis 2020	+/-	Ergebnis 2021	+/-	Ergebnis 2022	+/-	Ergebnis 2023	+/-
031 - Grundstücke mit Wohnbauten	38.679,70	38.459,60	➡	38.239,50	➡	38.019,40	➡	37.799,30	➡
032 - Grundstücke mit Kinder- und Jugendeinrichtungen	1.310.764,73	1.248.596,06	⬆	1.185.309,82	⬇	1.122.023,58	⬇	1.058.737,34	⬇
034 - Grundstücke mit sonstigen Dienst-, Geschäfts- und Betriebsgebäuden	4.477.674,71	4.385.770,36	⬆	4.293.866,01	⬆	4.899.097,90	⬆	4.824.010,97	➡
<b>Gesamt</b>	<b>5.827.119,14</b>	<b>5.672.826,02</b>	⬆	<b>5.517.415,33</b>	⬆	<b>6.059.140,88</b>	⬆	<b>5.920.547,61</b>	⬆

Es wurde ein neues Carport am Feuerwehrgerätehaus gebaut und der Durchgang am Grillplatz wurde gepflastert (ca. 33.600,00 EUR).

Gemeinde Osterröfnfeld  
Lagebericht und Anhang  
zur Bilanz 2023

Infrastrukturvermögen (04)

Aktiva/Konten	Ergebnis 2019	Ergebnis 2020	+/-	Ergebnis 2021	+/-	Ergebnis 2022	+/-	Ergebnis 2023	+/-
041 - Grund und Boden des Infrastrukturvermögens	1.068.593,57	1.191.902,94	↑	1.195.427,58	→	1.211.560,43	→	1.211.560,43	→
042 - Brücken und Tunnel	86.613,46	80.333,22	↓	74.052,98	↓	67.772,74	↓	61.492,50	↓
044 - Entwässerungs- und Abwasserbeseitigungsanlagen	354.417,07	354.330,87	→	772.502,55	↑	791.178,65	↓	808.955,22	↓
045 - Straßennetz mit Wagen, Plätzen und Verkehrslenkungsanlagen	2.366.863,29	2.255.659,16	→	2.105.311,25	↓	1.952.571,78	↓	1.800.430,06	↓
046 - Sonstige Bauten des Infrastrukturvermögens	47.370,60	53.810,40	↑	2.561.431,78	↑	3.188.131,68	↑	3.112.410,76	→
<b>Gesamt</b>	<b>3.923.857,99</b>	<b>3.936.036,59</b>	→	<b>6.708.726,14</b>	↑	<b>7.211.215,28</b>	↑	<b>6.994.848,97</b>	→

Im Bereich Kieler Straße wurde der Abwasserkanal erneuert (ca. 31.100,00 EUR). Darüber hinaus wurden einige Straßenbäume am Multifunktionsplatz gepflanzt (ca. 600,00 EUR).

Kennzahl Infrastrukturquote

Anteil Infrastrukturvermögen an der Bilanzsumme

Bezeichnung	Konten	2019 (EUR)	2020 (EUR)	2021 (EUR)	2022 (EUR)	2023 (EUR)
Infrastrukturvermögen (EUR)	04	3.923.857,99	3.936.036,59	6.708.726,14	7.211.215,28	6.994.848,97
Bilanzsumme (EUR)	0,1,211	24.270.503,92	27.792.170,74	27.262.375,95	26.398.647,03	26.170.831,36
<b>Infrastrukturquote (%)</b>		<b>16,17</b>	<b>14,16</b>	<b>24,61</b>	<b>27,32</b>	<b>26,73</b>

Bauten einschließlich Bauten auf fremden Grundstücken (05)

Aktiva/Konten	Ergebnis 2019	Ergebnis 2020	+/-	Ergebnis 2021	+/-	Ergebnis 2022	+/-	Ergebnis 2023	+/-
050 - Bauten auf fremden Grund und Boden	0,00	18.527,50	↑	17.589,40	↓	23.545,40	↑	22.343,08	↓
<b>Gesamt</b>	<b>0,00</b>	<b>18.527,50</b>	↑	<b>17.589,40</b>	↓	<b>23.545,40</b>	↑	<b>22.343,08</b>	↓

Gemeinde Osterröfnfeld  
Lagebericht und Anhang  
zur Bilanz 2023

Maschinen und technische Anlagen (07)

Aktiva/Konten	Ergebnis 2019	Ergebnis 2020	+/-	Ergebnis 2021	+/-	Ergebnis 2022	+/-	Ergebnis 2023	+/-
070 - Maschinen und technische Anlagen, Fahrzeuge	444.313,75	425.611,77	↓	517.491,03	↑	523.672,63	→	518.792,68	→
079 - Sammelposten für Vermögensgegenstände über 150 Euro bis 1.000 Euro ohne Umsatzsteuer	14.948,57	13.424,15	↓	20.372,76	↑	21.569,78	↑	24.147,76	↑
<b>Gesamt</b>	<b>459.262,32</b>	<b>439.035,92</b>	↓	<b>537.863,79</b>	↑	<b>545.242,41</b>	→	<b>542.940,44</b>	→

Im Jahr 2023 wurden unter anderem die Photovoltaik-Anlagen für die Sporthalle (ca. 22.500,00 EUR) sowie für das Freibad (ca. 32.600,00 EUR) installiert. Außerdem wurde ein neues Fahrzeug für die Jugendfeuerwehr (ca. 29.700,00 EUR) angeschafft. Es wurden Sammelposten (250,00 - 1.000,00 EUR netto) im Bereich Maschinen und Technische Anlagen in Höhe von ca. 13.000,00 EUR angeschafft.

Betriebs- und Geschäftsausstattung (08)

Aktiva/Konten	Ergebnis 2019	Ergebnis 2020	+/-	Ergebnis 2021	+/-	Ergebnis 2022	+/-	Ergebnis 2023	+/-
080 - Betriebs- und Geschäftsausstattung	55.967,85	69.364,97	↑	82.311,27	↑	127.490,78	↑	115.336,85	↓
089 - Sammelposten für Vermögensgegenstände über 150 Euro bis 1.000 Euro ohne Umsatzsteuer	3.003,37	4.653,17	↑	6.314,30	↑	9.539,11	↑	7.780,93	↓
<b>Gesamt</b>	<b>58.971,22</b>	<b>74.018,14</b>	↑	<b>88.625,57</b>	↑	<b>137.029,89</b>	↑	<b>123.117,78</b>	↓

Es wurde der Spielplatz im Kanalredder mit einer neuen Spiellandschaft ausgestattet (ca. 4.400,00 EUR) sowie eine Zeiterfassungshardware (ca. 1.400,00 EUR) angeschafft. Im Bereich Betriebs- und Geschäftsausstattungen wurden Sammelposten (250,00 – 1.000,00 EUR) in Höhe von ca. 1.600,00 EUR angeschafft.

Anzahlungen und Anlagen im Bau (09)

Aktiva/Konten	Ergebnis 2019	Ergebnis 2020	+/-	Ergebnis 2021	+/-	Ergebnis 2022	+/-	Ergebnis 2023	+/-
090 - Geleistete Anzahlungen, Anlagen im Bau	860.053,52	2.943.817,52	↑	139,00	↓	84.353,69	↑	356.363,46	↑
<b>Gesamt</b>	<b>860.053,52</b>	<b>2.943.817,52</b>	↑	<b>139,00</b>	↓	<b>84.353,69</b>	↑	<b>356.363,46</b>	↑

Als Anlage im Bau werden alle (Bau-)Maßnahmen bezeichnet, die noch nicht in Betrieb genommen wurden. Die Maßnahme wird mit Inbetriebnahme (Bauabnahme, Fertigstellung, Zulassung, TÜV-Abnahme etc.) aktiviert (entsprechend auch in die korrekte Kontenklasse umgebucht) und abgeschrieben. In 2023 sind noch zwei Baumaßnahmen aktiv. Für den Um- und Ausbau des Verwaltungsgebäudes kamen ca. 110.400,00 EUR hinzu, für den Erweiterungsbau des evangelischen Kindergarten Bahndammzwerge sind ca. 161.800,00 EUR hinzugekommen.

Gemeinde Osterrönfeld  
Lagebericht und Anhang  
zur Bilanz 2023

Finanzanlagen

Bezeichnung	Ergebnis 2019	Ergebnis 2020	Ergebnis 2021	Ergebnis 2022	Ergebnis 2023
Anteile an verbundenen Unternehmen	0,00	0,00	0,00	0,00	0,00
Beteiligungen	313.593,30	313.593,30	313.593,30	427.184,36	427.184,36
Sondervermögen	0,00	0,00	0,00	0,00	0,00
Ausleihungen	206.314,28	200.600,05	813.456,44	807.640,82	801.773,35
Wertpapiere	0,00	0,00	0,00	0,00	0,00
<b>Summe</b>	<b>519.907,58</b>	<b>514.193,35</b>	<b>1.127.049,74</b>	<b>1.234.825,18</b>	<b>1.228.957,71</b>

Die Beteiligungen zum Bilanzstichtag 31.12. setzten sich aus der Beteiligung an der Rendsburg Port Authority GmbH (100.000,00 EUR), Beteiligung an der Entwicklungsagentur Wirtschaftsraum Rendsburg (2.000,00 EUR) und aus der Beteiligung an der Schleswig-Holstein Netz Beteiligungs-AG (325.184,36 EUR).

Umlaufvermögen

Forderungen und sonstige Vermögensgegenstände

Aktiva/Konten	Ergebnis 2019	Ergebnis 2020	+/-	Ergebnis 2021	+/-	Ergebnis 2022	+/-	Ergebnis 2023	+/-
161 - Öffentliche-rechtliche Forderungen aus Dienstleistungen	316.463,48	324.245,04	↑	320.238,00	↓	327.433,77	↑	268.675,53	↓
169 - Sonstige öffentlich-rechtliche Forderungen	2.376.472,18	2.532.072,41	↑	2.411.575,31	↓	2.484.592,63	↑	2.500.028,81	↑
171 - Privatrechtliche Forderungen aus Dienstleistungen	600,00	7.042,22	↑	1.999,29	↓	10.472,26	↑	6.215,96	↓
178 - Sonstige Vermögensgegenstände	62.382,73	6.875,47	↓	27.325,60	↑	249.880,66	↑	0,00	↓
179 - Sonstige privatrechtliche Forderungen	33.920,00	1.042,24	↓	0,00	↓	34.320,00	↑	37.945,00	↑
<b>Gesamt</b>	<b>2.789.838,39</b>	<b>2.871.277,38</b>	↑	<b>2.761.138,20</b>	↓	<b>3.106.699,32</b>	↑	<b>2.812.865,30</b>	↓

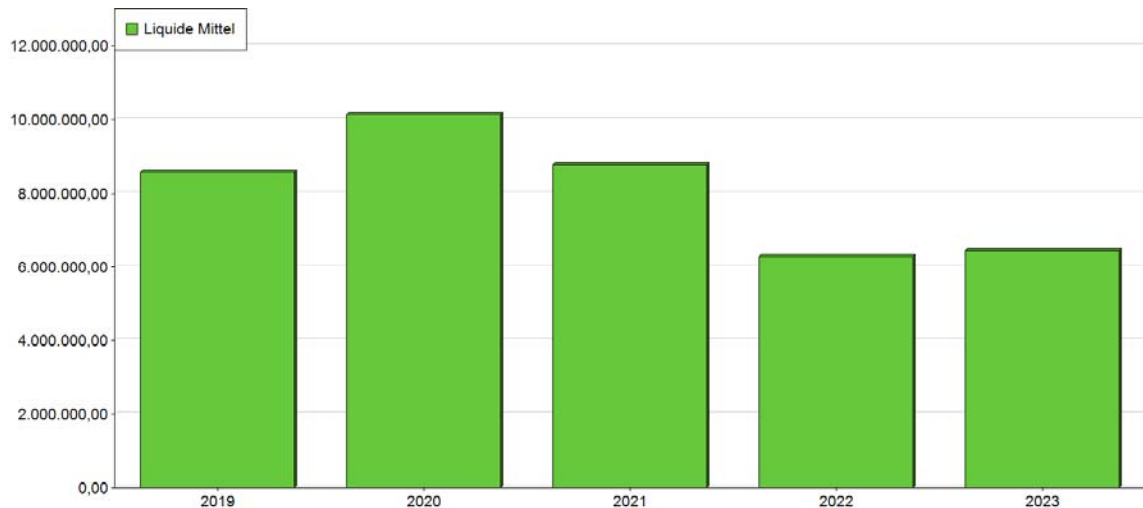
Gemeinde Osterröfnfeld  
Lagebericht und Anhang  
zur Bilanz 2023

Aktiva/Konten	Ergebnis 2019	Ergebnis 2020	+/-	Ergebnis 2021	+/-	Ergebnis 2022	+/-	Ergebnis 2023	+/-
1611123 - Forderungen aus Sonderposten	0,00	0,00	➡	0,00	➡	4.017,77	⬆	0,00	⬇
1611500 - Forderungen aus Benutzungsgebühren	1.657,48	1.376,04	⬇	0,00	⬇	3.580,00	⬆	3.660,00	⬆
1611645 - Forderungen aus sonstigen ordentlichen Erträgen	314.806,00	322.869,00	⬆	320.238,00	➡	319.836,00	➡	265.015,53	⬇
1691601 - Forderungen aus Grundsteuer A	213,18	594,78	⬆	606,86	⬆	599,64	➡	1.029,12	⬆
1691602 - Forderungen aus Grundsteuern B	27.658,29	56.802,88	⬆	60.541,70	⬆	67.616,05	⬆	70.592,53	⬆
1691603 - Forderungen aus Gewerbesteuer	2.346.675,42	2.451.553,81	⬆	2.349.807,81	⬆	2.415.922,00	⬆	2.428.087,72	➡
1691606 - Forderungen aus der Vergnügungsteuer	1.496,97	896,97	⬇	396,97	⬇	232,97	⬇	113,47	⬇
1691607 - Forderungen aus der Hundesteuer	428,32	277,97	⬇	221,97	⬇	221,97	➡	205,97	⬇
1691615 - Forderungen aus Ausgleichsleistungen	0,00	21.946,00	⬆	0,00	⬇	0,00	➡	0,00	➡
1711103 - Forderungen aus bebaute Grundstücke und grundstücksgleiche Rechte	0,00	0,00	➡	0,00	➡	0,00	➡	96,39	⬆
1711144 - Forderungen aus Erträge aus Kostenerstattungen, Kostenumlagen	0,00	6.642,93	⬆	0,00	⬇	70,00	⬆	465,12	⬆
1711400 - Forderungen aus Mieten und Pachten	600,00	399,29	⬇	1.999,29	⬆	9.052,26	⬆	5.654,45	⬇
1711410 - Forderungen aus Miete und Pacht 10	0,00	0,00	➡	0,00	➡	1.350,00	⬆	0,00	⬇
1781740 - Forderungen aus Vorjahresabgrenzung aus Steuern und ähnliche Abgaben	35.434,00	0,00	⬇	0,00	➡	118.703,00	⬆	0,00	⬇
1781743 - Forderungen aus Vorjahresabgrenzung aus öffentlich-rechtlichen Leistungsentgelten	1.271,23	1.574,77	⬆	0,00	⬇	0,00	➡	0,00	➡
1781744 - Forderungen aus Vorjahresabgrenzung aus privatrechtlichen Leistungsentgelten, Kostenerstattungen und Kostenumlagen	1.403,21	5.300,70	⬆	27.325,60	⬆	131.177,66	⬆	0,00	⬇
1781745 - Forderungen aus Vorjahresabgrenzung aus sonstigen ordentlichen Erträgen	2.398,29	0,00	⬇	0,00	➡	0,00	➡	0,00	➡
1781799 - Forderungen aus Vorjahresabgrenzung (negative Verbindlichkeiten/übergreifend)	21.876,00	0,00	⬇	0,00	➡	0,00	➡	0,00	➡
1791000 - sonstige privatrechtliche Forderungen	33.920,00	1.042,24	⬇	0,00	⬇	34.320,00	⬆	37.945,00	⬆
<b>Gesamt</b>	<b>2.789.838,39</b>	<b>2.871.277,38</b>	⬆	<b>2.761.138,20</b>	⬆	<b>3.106.699,32</b>	⬆	<b>2.812.865,30</b>	⬇

Gemeinde Osterröfnfeld  
Lagebericht und Anhang  
zur Bilanz 2023

Liquide Mittel

Aktiva/Konten	Ergebnis 2019	Ergebnis 2020	+/-	Ergebnis 2021	+/-	Ergebnis 2022	+/-	Ergebnis 2023	+/-
2.4 Liquide Mittel (18)	8.586.339,48	10.131.948,72	↑	8.789.694,90	↓	6.305.112,89	↓	6.462.909,81	↑



Positive Geldbestände der Mitgliedsgemeinden werden bei den Mitgliedsgemeinden auf der Aktivseite der Bilanz als „Forderung aus Einheitskasse gegenüber GKZ 10 – Amt“ ausgewiesen, negative Geldbestände auf der Passivseite der Bilanz als „Verbindlichkeit aus Einheitskasse gegenüber GKZ 10 – Amt“.

Aktive Rechnungsabgrenzungen

Aktiva/Konten	Ergebnis 2019	Ergebnis 2020	+/-	Ergebnis 2021	+/-	Ergebnis 2022	+/-	Ergebnis 2023	+/-
1911 - Forderungen aus Dienstleistungen	1.638,69	1.646,11	→	1.723,04	↓	1.716,66	→	4.249,14	↑
1991 - Übrige Forderungen	86.507,36	79.371,63	↓	602.938,98	↑	573.721,27	↓	569.781,48	→
<b>Gesamt</b>	<b>88.146,05</b>	<b>81.017,74</b>	↓	<b>604.662,02</b>	↑	<b>575.437,93</b>	↓	<b>574.030,62</b>	→

Aktive Rechnungsabgrenzungen sind die Aufwendungen für das Folgejahr, die bereits im aktuellen Jahr gezahlt wurden. Diese werden dann im Folgejahr periodengerecht aufgelöst und in den Aufwand gebucht. Die übrigen Forderungen sind geleistete Investitionskostenzuschüsse an Dritte. Im Jahr 2023 ist hier ein Zuschuss zur Flutlichtanlage (ca. 25.300,00 EUR) an den örtlichen Sportverein geleistet worden.

Gemeinde Osterröfnfeld  
Lagebericht und Anhang  
zur Bilanz 2023

**Passiva:**

Passiva/Konten	Ergebnis 2019	Ergebnis 2020	+/-	Ergebnis 2021	+/-	Ergebnis 2022	+/-	Ergebnis 2023	+/-
<b>1. Eigenkapital (Konten 201-205)</b>	<b>23.739.673,99</b>	<b>26.579.972,30</b>		<b>26.653.669,81</b>		<b>25.676.019,94</b>		<b>25.687.263,19</b>	
1.1 Allgemeine Rücklage (201)	12.402.175,27	12.402.175,27		12.402.175,27		12.402.175,27		12.402.175,27	
1.3 Ausgleichsrücklage (203)	10.350.697,72	11.337.498,72		14.177.797,03		14.251.494,54		13.273.844,67	
1.5 Jahresüberschuss/Jahresfehlbetrag (205)	986.801,00	2.840.298,31		73.697,51		-977.649,87		11.243,25	
1.6 Nicht durch Eigenkapital gedeckter Fehlbetrag (206)	0,00	0,00		0,00		0,00		0,00	
<b>2. Sonderposten (Konten 231-239)</b>	<b>490.120,53</b>	<b>483.749,53</b>		<b>467.418,96</b>		<b>444.233,54</b>		<b>422.488,22</b>	
2.1 für aufzulösende Zuschüsse (231)	58.017,24	67.273,95		79.843,14		74.393,54		71.390,82	
2.2 für aufzulösende Zuweisungen (232)	226.781,07	216.295,83		199.548,95		193.153,82		185.751,91	
2.3 für Beiträge (233)	205.322,22	200.179,75		188.026,87		176.686,18		165.345,49	
<b>3. Rückstellungen (Konten 251-289)</b>	<b>0,00</b>	<b>0,00</b>		<b>0,00</b>		<b>0,00</b>		<b>0,00</b>	
<b>4. Verbindlichkeiten (Konten 30-37)</b>	<b>38.469,25</b>	<b>728.448,91</b>		<b>141.287,18</b>		<b>278.393,55</b>		<b>60.919,95</b>	
4.5 Verbindlichkeiten aus Lieferungen und Leistungen (35)	0,00	2.300,00		0,00		0,00		40.122,03	
4.6 Verbindlichkeiten aus Transferleistungen (36)	0,00	231.349,86		0,00		0,00		0,00	
4.7 Sonstige Verbindlichkeiten (37)	38.469,25	494.799,05		141.287,18		278.393,55		20.797,92	
<b>5. Passive Rechnungsabgrenzung (Konten 39)</b>	<b>2.240,15</b>	<b>0,00</b>		<b>0,00</b>		<b>0,00</b>		<b>160,00</b>	
<b>Summe PASSIVA</b>	<b>24.270.503,92</b>	<b>27.792.170,74</b>		<b>27.262.375,95</b>		<b>26.398.647,03</b>		<b>26.170.831,36</b>	

Eigenkapital

Passiva/Konten	Ergebnis 2019	Ergebnis 2020	+/-	Ergebnis 2021	+/-	Ergebnis 2022	+/-	Ergebnis 2023	+/-
<b>1. Eigenkapital (Konten 201-205)</b>	<b>23.739.673,99</b>	<b>26.579.972,30</b>		<b>26.653.669,81</b>		<b>25.676.019,94</b>		<b>25.687.263,19</b>	
1.1 Allgemeine Rücklage (201)	12.402.175,27	12.402.175,27		12.402.175,27		12.402.175,27		12.402.175,27	
1.3 Ausgleichsrücklage (203)	10.350.697,72	11.337.498,72		14.177.797,03		14.251.494,54		13.273.844,67	
1.5 Jahresüberschuss/Jahresfehlbetrag (205)	986.801,00	2.840.298,31		73.697,51		-977.649,87		11.243,25	



Gemeinde Osterröfnfeld  
Lagebericht und Anhang  
zur Bilanz 2023

Der Jahresüberschuss 2022 in Höhe von -977.649,87 wurde im Jahr 2023 der Ergebnissrücklage gemäß § 26 Abs. 2 GemHVO-Doppik zugeführt.

Kennzahl Eigenkapitalquote I  
Anteil Eigenkapital an der Bilanzsumme

Bezeichnung	Konten	2019 (EUR)	2020 (EUR)	2021 (EUR)	2022 (EUR)	2023 (EUR)
Eigenkapital (EUR)	201-205	23.739.673,99	26.579.972,30	26.653.669,81	25.676.019,94	25.687.263,19
Bilanzsumme (EUR)	0,1,211	24.270.503,92	27.792.170,74	27.262.375,95	26.398.647,03	26.154.970,36
<b>Eigenkapitalquote I (%)</b>		<b>97,81</b>	<b>95,64</b>	<b>97,77</b>	<b>97,26</b>	<b>98,21</b>

### Sonderposten

Passiva/Konten	Ergebnis 2019	Ergebnis 2020	+/-	Ergebnis 2021	+/-	Ergebnis 2022	+/-	Ergebnis 2023	+/-
231 - aufzulösende Zuschüsse	58.017,24	67.273,95	↑	79.843,14	↑	74.393,54	↓	71.390,82	↓
232 - aufzulösende Zuweisungen	226.781,07	216.295,83	↓	199.548,95	↓	193.153,82	↓	185.751,91	↓
233 - Beiträge	205.322,22	200.179,75	↓	188.026,87	↓	176.686,18	↓	165.345,49	↓
<b>Gesamt</b>	<b>490.120,53</b>	<b>483.749,53</b>	↓	<b>467.418,96</b>	↓	<b>444.233,54</b>	↓	<b>422.488,22</b>	↓

Sonderposten sind Zuschüsse (von Privatpersonen, Unternehmen, Vereine und Verbände), Zuweisungen (von öffentlichen Trägern) und Beiträge (Straußenausbau, Kanalisationsausbau etc.) für Investitionen in dem Eigentum der Gemeinde. Diese werden konkludent zum Anlagegut aufgelöst und erhöht die Erträge.

### Aufzulösende Zuschüsse (231)

Passiva/Konten	Ergebnis 2019	Ergebnis 2020	+/-	Ergebnis 2021	+/-	Ergebnis 2022	+/-	Ergebnis 2023	+/-
2317 - Aufzulösende Zuschüsse private Unternehmen	30.784,98	41.986,33	↑	46.110,30	↑	43.603,70	↓	43.018,98	↓
2318 - Zuschüsse von Vereinen und Verbänden	27.232,26	25.287,62	↓	33.732,84	↑	30.789,84	↓	28.371,84	↓
<b>Gesamt</b>	<b>58.017,24</b>	<b>67.273,95</b>	↑	<b>79.843,14</b>	↑	<b>74.393,54</b>	↓	<b>71.390,82</b>	↓

Bei den Zuschüssen von Vereinen und Verbänden wurde eine Spende für eine Sitzbank mit Rückenlehne (700,00 EUR) gebucht.

Gemeinde Osterröfnfeld  
Lagebericht und Anhang  
zur Bilanz 2023

Aufzulösende Zuweisungen (232)

Passiva/Konten	Ergebnis 2019	Ergebnis 2020	+/-	Ergebnis 2021	+/-	Ergebnis 2022	+/-	Ergebnis 2023	+/-
2320 - Aufzulösende Zuweisungen (Bund)	6.794,72	6.704,02	➔	6.613,32	➔	6.522,62	➔	16.946,56	⬆
2321 - Zuweisungen (Land)	178.168,78	163.723,69	⬇	149.313,55	⬇	134.903,41	⬇	124.971,49	⬇
2322 - Aufzulösende Zuweisungen Gemeinden (GV)	24.039,99	32.041,12	⬆	33.745,66	⬆	45.801,95	⬆	41.858,60	⬇
2328 - Aufzulösende Zuweisungen übrige Bereiche	17.777,58	13.827,00	⬇	9.876,42	⬇	5.925,84	⬇	1.975,26	⬇
<b>Gesamt</b>	<b>226.781,07</b>	<b>216.295,83</b>	➔	<b>199.548,95</b>	⬇	<b>193.153,82</b>	➔	<b>185.751,91</b>	➔

Von den öffentlichen Trägern haben wir eine Bundeszuweisung für das Projekt Rad-Stark (ca. 10.600,00 EUR) und eine Landeszuweisung für Atemschutzausrüstungen (ca. 3.000,00 EUR) erhalten.

Aufzulösende Beiträge (233)

Passiva/Konten	Ergebnis 2019	Ergebnis 2020	+/-	Ergebnis 2021	+/-	Ergebnis 2022	+/-	Ergebnis 2023	+/-
2331 - aufzulösende Beiträge	205.322,22	200.179,75	➔	188.026,87	⬇	176.686,18	⬇	165.345,49	⬇
<b>Gesamt</b>	<b>205.322,22</b>	<b>200.179,75</b>	➔	<b>188.026,87</b>	⬇	<b>176.686,18</b>	⬇	<b>165.345,49</b>	⬇

Kennzahl Eigenkapitalquote II

Anteil Summe (Eigenkapital+Sonderposten) an der Bilanzsumme

Bezeichnung	Konten	2019 (EUR)	2020 (EUR)	2021 (EUR)	2022 (EUR)	2023 (EUR)
Eigenkapital+Sonderposten (EUR)	201-239	24.229.794,52	27.063.721,83	27.121.088,77	26.120.253,48	26.109.751,41
Bilanzsumme (EUR)	0,1,211	24.270.503,92	27.792.170,74	27.262.375,95	26.398.647,03	26.154.970,36
<b>Eigenkapitalquote II (%)</b>		<b>99,83</b>	<b>97,38</b>	<b>99,48</b>	<b>98,95</b>	<b>99,83</b>

Gemeinde Osterröfnfeld  
Lagebericht und Anhang  
zur Bilanz 2023

Verbindlichkeiten

Passiva/Konten	Ergebnis 2019	Ergebnis 2020	+/-	Ergebnis 2021	+/-	Ergebnis 2022	+/-	Ergebnis 2023	+/-
<b>4. Verbindlichkeiten (Konten 30-37)</b>	<b>38.469,25</b>	<b>728.448,91</b>		<b>141.287,18</b>		<b>278.393,55</b>		<b>45.058,95</b>	
4.5 Verbindlichkeiten aus Lieferungen und Leistungen (35)	0,00	2.300,00		0,00		0,00		40.122,03	
4.6 Verbindlichkeiten aus Transferleistungen (36)	0,00	231.349,86		0,00		0,00		0,00	
4.7 Sonstige Verbindlichkeiten (37)	38.469,25	494.799,05		141.287,18		278.393,55		4.936,92	

Davon sonstige Verbindlichkeiten

Passiva/Konten	Ergebnis 2019	Ergebnis 2020	+/-	Ergebnis 2021	+/-	Ergebnis 2022	+/-	Ergebnis 2023	+/-
3791301 - negative Forderungen aus Miete und Pacht	475,00	475,00		540,00		0,00		0,00	
3791550 - Verbindlichkeiten aus der Vorjahresabgrenzung aus Personalaufwendungen	0,00	0,00		24,84		0,00		0,00	
3791552 - Verbindlichkeiten aus der Vorjahresabgrenzung aus Aufwendungen für Sach- und Dienstleistungen	28.658,54	52.558,99		15.925,74		242.936,29		0,00	
3791553 - Verbindlichkeiten aus der Vorjahresabgrenzung aus Transferaufwendungen	0,00	86.777,20		102.979,64		17.425,00		0,00	
3791554 - Verbindlichkeiten aus der Vorjahresabgrenzung aus sonstigen ordentlichen Aufwendungen aus laufender Verwaltungstätigkeit	8.757,51	319.325,99		5.247,14		2.171,26		0,00	
3791599 - Verbindlichkeiten aus der Vorjahresabgrenzung (negative Forderungen/übergreifend)	0,00	13.091,00		15.861,00		15.861,00		0,00	
3791601 - negative Forderungen aus Grundsteuer A	0,00	0,00		0,00		0,00		112,25	
3791602 - negative Forderungen aus Grundsteuer B	429,20	662,87		90,82		0,00		1.594,50	
3791603 - negative Forderungen aus Gewerbesteuer	149,00	21.908,00		618,00		0,00		2.443,00	
3791645 - negative Forderungen aus sonstigen ordentlichen Erträgen	0,00	0,00		0,00		0,00		787,17	
<b>Gesamt</b>	<b>38.469,25</b>	<b>494.799,05</b>		<b>141.287,18</b>		<b>278.393,55</b>		<b>4.936,92</b>	

Gemeinde Osterrörfeld  
Lagebericht und Anhang  
zur Bilanz 2023

---

Kennzahl Fremdkapitalquote

Anteil Fremdkapital an der Bilanzsumme

Bezeichnung	Konten	2019 (EUR)	2020 (EUR)	2021 (EUR)	2022 (EUR)	2023 (EUR)
Fremdkapital (EUR)	30-37	38.469,25	728.448,91	141.287,18	278.393,55	45.058,95
Bilanzsumme (EUR)	0,1,211	24.270.503,92	27.792.170,74	27.262.375,95	26.398.647,03	26.154.970,36
<b>Fremdkapitalquote (%)</b>		<b>0,16</b>	<b>2,62</b>	<b>0,52</b>	<b>1,05</b>	<b>0,17</b>

Kennzahl Grad der Verschuldung

Verhältnis Fremdkapital zum Eigenkapital

Bezeichnung	Konten	2019 (EUR)	2020 (EUR)	2021 (EUR)	2022 (EUR)	2023 (EUR)
Fremdkapital (EUR)	30-37	38.469,25	728.448,91	141.287,18	278.393,55	45.058,95
Eigenkapital (EUR)	201-205	23.739.673,99	26.579.972,30	26.653.669,81	25.676.019,94	25.687.263,19
<b>Grad der Verschuldung (%)</b>		<b>0,16</b>	<b>2,74</b>	<b>0,53</b>	<b>1,08</b>	<b>0,18</b>

## Anlagenspiegel

Der Anlagenspiegel liegt in Papierform gegliedert nach Bestandskonten bei.

Osterrörfeld, den \_\_\_\_\_

**Gemeinde Osterrörfeld**  
Hans-Georg Volquardts  
Bürgermeister

# Lagebericht

**zum Jahresabschluss 2023**

**der Gemeinde Osterrönfeld**



## Vorbemerkungen und rechtliche Grundlagen

Nach den Vorschriften der schleswig-holsteinischen Landesverordnung über die Aufstellung und Ausführung eines doppischen Haushaltsplanes ist der Jahresabschluss gemäß § 44 Abs. 2 GemHVO-Doppik (SH) durch einen Lagebericht nach § 52 GemHVO-Doppik (SH) zu ergänzen.

Der Lagebericht soll einen Überblick über die wichtigen Ergebnisse aus der Aufstellung der Bilanz geben und so gefasst werden, dass ein den tatsächlichen Verhältnissen entsprechendes Bild der Vermögens- und Schuldenlage der Gemeinde vermittelt wird. Über Vorgänge von besonderer Bedeutung, auch solcher, die nach dem Bilanzstichtag eingetreten sind, ist zu berichten.

Außerdem hat der Lagebericht eine ausgewogene und umfassende, dem Umfang der Aufgabenerfüllung entsprechende Analyse der Bilanz und der Vermögens- und Schuldenlage zu enthalten. Auch ist auf die wesentlichen Chancen und Risiken für die künftige Entwicklung einzugehen; zu Grunde liegende Annahmen sind anzugeben.

## Jahresergebnis

Nach der GO SH werden für die Beurteilung der kommunalen Haushalte vorrangig die Erträge und Aufwendungen herangezogen. Gemäß § 75 Abs. 3 GO SH soll der Haushalt in jedem Jahr ausgeglichen sein. Ausgeglichen ist der Haushalt, wenn der Gesamtbetrag der Erträge die Höhe des Gesamtbetrages der Aufwendungen erreicht oder übersteigt. Ein positives Jahresergebnis erhöht das Eigenkapital, ein negatives Jahresergebnis belastet das Eigenkapital. Langfristig ist ein ausgeglichenes Ergebnis notwendig, um u. a. eine Generationengerechtigkeit sicherzustellen.

Der Jahresabschluss weist in der Ergebnisrechnung ein Jahresergebnis in Höhe von **11.243,25 €** (Vorjahresergebnis: **-977.649,87**) aus.

Das Jahresergebnis errechnet sich wie folgt:

Ergebnis aus laufender Verwaltungstätigkeit (Erträge ./ Aufwendungen)  
+ Finanzergebnis (Finanzerträge ./ Finanzaufwendungen)  
= Jahresergebnis

Gemeinde Osterröfnfeld  
Lagebericht und Anhang  
zur Bilanz 2023

Abweichung gegenüber den fortgeschriebenen Ansätzen und mittelfristige Entwicklung:

Ertrags- und Aufwandsart	Ergebnis 2019	Ergebnis 2020	+/-	Ergebnis 2021	+/-	Ergebnis 2022	+/-	Fortgeschriebener Ansatz 2023	Ergebnis 2023	+/-
Steuern und ähnliche Abgaben (40)	9.040.940,08	7.289.505,48	↓	6.929.811,85	↓	7.840.087,48	↑	7.390.100,00	7.476.630,41	↑
Zuwendungen und allgemeine Umlagen (41)	101.873,73	3.221.960,17	↑	361.438,98	↓	349.831,37	↓	572.000,00	835.980,20	↑
Sonstige Transfererträge (42)	0,00	0,00	→	0,00	→	0,00	→	0,00	0,00	→
Öffentlich-rechtliche Leistungsentgelte (43)	59.660,35	26.862,03	↓	19.885,69	↓	69.207,36	↑	67.300,00	67.582,33	→
Privatrechtliche Leistungsentgelte (441,442,446)	138.478,89	139.310,67	→	139.034,20	→	146.734,22	↑	158.600,00	151.804,67	↓
Kostenerstattungen und Kostenumlagen (448)	286.749,43	332.157,85	↑	1.683.655,63	↑	1.459.947,83	↓	1.425.200,00	1.611.813,41	↑
Sonstige Erträge (45)	669.921,55	245.035,76	↓	225.674,03	↓	229.580,97	→	356.500,00	169.423,03	↓
Aktiviert Eigenleistungen (471)	0,00	0,00	→	0,00	→	0,00	→	0,00	0,00	→
Bestandsveränderungen (472)	0,00	0,00	→	0,00	→	0,00	→	0,00	0,00	→
<b>Erträge (= Zeilen 1 bis 9)</b>	<b>10.297.624,03</b>	<b>11.254.831,96</b>	↑	<b>9.359.500,38</b>	↓	<b>10.095.389,23</b>	↑	<b>9.969.700,00</b>	<b>10.313.234,05</b>	↑
Personalaufwendungen (50)	403.463,06	428.673,60	↑	428.582,42	→	490.488,91	↑	591.300,00	574.229,01	↓
Versorgungsaufwendungen (51)	0,00	0,00	→	0,00	→	0,00	→	0,00	0,00	→
Aufwendungen für Sach- und Dienstleistungen (52)	626.479,20	846.924,51	↑	544.052,34	↓	1.366.865,19	↑	1.397.495,47	854.130,68	↓
Bilanzielle Abschreibungen (57)	527.166,02	442.380,98	↓	547.378,10	↑	561.379,94	↓	535.100,00	599.252,63	↑
Transferaufwendungen (53)	6.502.822,56	5.185.059,97	↓	6.521.624,26	↑	7.335.882,84	↑	6.565.000,00	6.696.452,34	↓
Sonstige Aufwendungen (54,59)	1.236.010,86	1.473.854,32	↑	1.243.527,53	↓	1.325.990,29	↑	1.864.300,00	1.571.648,50	↓
<b>Aufwendungen (= Zeilen 11 bis 16)</b>	<b>9.295.941,70</b>	<b>8.376.893,38</b>	↓	<b>9.285.164,65</b>	↑	<b>11.080.607,17</b>	↑	<b>10.953.195,47</b>	<b>10.295.713,16</b>	↓
<b>Ergebnis der lfd. Verwaltungstätigkeit (= Zeilen 10 - 17)</b>	<b>1.001.682,33</b>	<b>2.877.938,58</b>	↑	<b>74.335,73</b>	↓	<b>-985.217,94</b>	↓	<b>-983.495,47</b>	<b>17.520,89</b>	↑
Finanzerträge(46)	9.238,92	11.655,98	↑	9.602,63	↓	9.537,07	→	10.900,00	13.349,81	↑
Zinsen und sonstige Finanzaufwendungen (55)	24.120,25	49.296,25	↑	10.240,85	↓	1.969,00	↓	8.000,00	19.627,45	↑

Gemeinde Osterröfnfeld  
Lagebericht und Anhang  
zur Bilanz 2023

Ertrags- und Aufwandsart	Ergebnis 2019	Ergebnis 2020	+/-	Ergebnis 2021	+/-	Ergebnis 2022	+/-	Fortgeschriebener Ansatz 2023	Ergebnis 2023	+/-
Finanzergebnis (= Zeilen 19 - 20)	-14.881,33	-37.640,27	↓	-638,22	↑	7.568,07	↑	2.900,00	-6.277,64	↓
Jahresergebnis (= Zeilen 18 + 21)	986.801,00	2.840.298,31	↑	73.697,51	↓	-977.649,87	↓	-980.595,47	11.243,25	↑

Wesentliche Erträge/Aufwendungen inkl. Abweichungen gegenüber dem Ansatz:

Top 10 der Erträge der Ergebnisrechnung

Produktsachkonto	Bezeichnung	Betrag	Anteil an den Gesamterträgen
61100.4021000	Steuern, allgemeine Zuweisungen und Umlagen - Gemeindeanteil an der Einkommensteuer	3.011.068,00 EUR	29,16 %
61100.4013000	Steuern, allgemeine Zuweisungen und Umlagen - Gewerbesteuer	2.839.014,00 EUR	27,49 %
36501.4482000	Evangelischer Kindergarten Osterröfnfeld - Gruppenfördersatz pro Kita-Gruppe SQKM	989.187,00 EUR	9,58 %
61100.4012000	Steuern, allgemeine Zuweisungen und Umlagen - Grundsteuer B	748.562,57 EUR	7,25 %
61100.4111000	Steuern, allgemeine Zuweisungen und Umlagen - Schlüsselzuweisungen	690.396,00 EUR	6,69 %
36502.4482000	Kindergarten der Arbeiterwohlfahrt - Gruppenfördersatz pro Kita-Gruppe SQKM	581.291,00 EUR	5,63 %
61100.4022000	Steuern, allgemeine Zuweisungen und Umlagen - Gemeindeanteil an der Umsatzsteuer	559.029,00 EUR	5,41 %
61100.4051000	Steuern, allgemeine Zuweisungen und Umlagen - Leistungen nach dem Familienleistungsausgleich	303.660,00 EUR	2,94 %
54101.4511000	Konzessionsabgaben - Konzessionsabgaben Strom / Gas	158.992,56 EUR	1,54 %
61100.4131000	Steuern, allgemeine Zuweisungen und Umlagen - Allgemeine Zuweisungen Land	96.437,66 EUR	0,93 %
	<b>Gesamt Erträge Top 10</b>	<b>9.977.637,79 EUR</b>	<b>96,62 %</b>
	<b>Gesamt Erträge Ergebnishaushalt</b>	<b>10.326.583,86 EUR</b>	<b>100,00 %</b>



Gemeinde Osterrönfeld  
Lagebericht und Anhang  
zur Bilanz 2023

Top 10 der Mehrerträge der Ergebnisrechnung

Produktsachkonto	Bezeichnung	fortgeschriebener Ansatz	Betrag	Mehrertrag	Anteil an den Gesamtmehrerträgen
61100.4013000	Steuern, allgemeine Zuweisungen und Umlagen - Gewerbesteuer	2.657.000,00 EUR	2.839.014,00 EUR	182.014,00 EUR	21,89 %
36501.4482000	Evangelischer Kindergarten Osterrönfeld - Gruppenfördersatz pro Kita-Gruppe SQKM	828.100,00 EUR	989.187,00 EUR	161.087,00 EUR	19,37 %
61100.4111000	Steuern, allgemeine Zuweisungen und Umlagen - Schlüsselzuweisungen	543.100,00 EUR	690.396,00 EUR	147.296,00 EUR	17,71 %
61100.4131000	Steuern, allgemeine Zuweisungen und Umlagen - Allgemeine Zuweisungen Land	0,00 EUR	96.437,66 EUR	96.437,66 EUR	11,60 %
36502.4482000	Kindergarten der Arbeiterwohlfahrt - Gruppenfördersatz pro Kita-Gruppe SQKM	517.700,00 EUR	581.291,00 EUR	63.591,00 EUR	7,65 %
61100.4012000	Steuern, allgemeine Zuweisungen und Umlagen - Grundsteuer B	721.800,00 EUR	748.562,57 EUR	26.762,57 EUR	3,22 %
36502.4487000	Kindergarten der Arbeiterwohlfahrt - Erstattung von Betriebskosten	0,00 EUR	24.142,31 EUR	24.142,31 EUR	2,90 %
54101.4511100	Konzessionsabgaben - Konzessionsabgabe Wasser	50.000,00 EUR	71.557,07 EUR	21.557,07 EUR	2,59 %
42400.4321000	Sportstätten - Benutzungsgebühren Sportplatz	3.500,00 EUR	24.737,00 EUR	21.237,00 EUR	2,55 %
42401.4141000	Freibad - Zuweisungen und Zuschüsse für lfd. Zwecke Land	0,00 EUR	19.096,50 EUR	19.096,50 EUR	2,30 %
	<b>Gesamt Mehrerträge Top 10</b>			<b>763.221,11 EUR</b>	<b>91,79 %</b>
	<b>Gesamt Mehrerträge Ergebnishaushalt</b>			<b>831.504,74 EUR</b>	<b>100,00 %</b>

Top 10 der Mindererträge der Ergebnisrechnung

Produktsachkonto	Bezeichnung	fortgeschriebener Ansatz	Betrag	Minderertrag	Anteil an den Gesamtmindeerträgen
57300.4811000	Bauhof - Erstattung von Bauhofleistungen	192.600,00 EUR	0,00 EUR	192.600,00 EUR	28,40 %
57302.4563001	Beteiligung an der Rendsburg Port Authority GmbH - Erträge aus der Beteiligung am Rendsburg Port Authority GmbH	132.500,00 EUR	0,00 EUR	132.500,00 EUR	19,54 %
61100.4021000	Steuern, allgemeine Zuweisungen und Umlagen - Gemeindeanteil an der Einkommensteuer	3.124.400,00 EUR	3.011.068,00 EUR	113.332,00 EUR	16,71 %
36501.4488100	Evangelischer Kindergarten Osterrönfeld - Erstattung von Personal- und Sachkosten	72.000,00 EUR	0,00 EUR	72.000,00 EUR	10,62 %
61200.4562000	Sonstige allgemeine Finanzwirtschaft - Säumniszuschläge/Nachzahlungszinsen GwSt.	2.000,00 EUR	-61.127,55 EUR	63.127,55 EUR	9,31 %

Gemeinde Osterrörfeld  
Lagebericht und Anhang  
zur Bilanz 2023

Produktsachkonto	Bezeichnung	fortgeschriebener Ansatz	Betrag	Minderertrag	Anteil an den Gesamtmin- dererträgen
57302.4563000	Beteiligung an der Rendsburg Port Authority GmbH - Erträge aus Bürgschaften	32.000,00 EUR	0,00 EUR	32.000,00 EUR	4,72 %
42400.4321100	Sportstätten - Benutzungsgebühren Sporthalle	32.000,00 EUR	200,00 EUR	31.800,00 EUR	4,69 %
11102.4411010	Verwaltungsgebäude - Erstattung von Heiz- und Nebenkosten	35.000,00 EUR	24.299,21 EUR	10.700,79 EUR	1,58 %
61100.4051000	Steuern, allgemeine Zuweisungen und Umlagen - Leistungen nach dem Familienleistungsausgleich	310.200,00 EUR	303.660,00 EUR	6.540,00 EUR	0,96 %
42401.4486000	Freibad - Erträge aus Kostenerstattungen, Kostenumlagen sonstige öffentl. Sonderrechnungen	5.000,00 EUR	0,00 EUR	5.000,00 EUR	0,74 %
	<b>Gesamt Mindererträge Top 10</b>			<b>659.600,34 EUR</b>	<b>97,27 %</b>
	<b>Gesamt Mindererträge Ergebnishaushalt</b>			<b>678.120,88 EUR</b>	<b>100,00 %</b>

Top 10 der Aufwendungen der Ergebnisrechnung

Produktsachkonto	Bezeichnung	Betrag	Anteil an den Gesamtaufwendungen
61100.5372000	Steuern, allgemeine Zuweisungen und Umlagen - Kreisumlage	2.304.684,00 EUR	22,34 %
61100.5372100	Steuern, allgemeine Zuweisungen und Umlagen - Amtsumlage	1.286.816,32 EUR	12,47 %
36501.5318000	Evangelischer Kindergarten Osterrörfeld - Restkostenfinanzierung der Betriebskosten	807.333,73 EUR	7,83 %
36500.5318000	Tageseinrichtungen für Kinder - Wohngemeindeanteil Kita	792.126,59 EUR	7,68 %
57302.5483100	Beteiligung an der Rendsburg Port Authority GmbH - Eigenkapitalstärkung RPA	600.000,00 EUR	5,82 %
36502.5318000	Kindergarten der Arbeiterwohlfahrt - Restkostenfinanzierung der Betriebskosten	595.547,00 EUR	5,77 %
24300.5313000	Schulverband im Amt Eiderkanal, Schulkostenbeiträge - Schulverbandsumlage	551.391,04 EUR	5,35 %
24300.5452000	Schulverband im Amt Eiderkanal, Schulkostenbeiträge - Schulkostenbeiträge	457.217,91 EUR	4,43 %
57300.5012000	Bauhof - Dienstbezüge Arbeitnehmer/-innen	297.825,27 EUR	2,89 %
54100.5711040	Gemeindestraßen und -wege - Abschreibung auf Infrastrukturvermögen	242.906,54 EUR	2,35 %
	<b>Gesamt Aufwendungen Top 10</b>	<b>7.935.848,40 EUR</b>	<b>76,93 %</b>
	<b>Gesamt Aufwendungen Ergebnishaushalt</b>	<b>10.315.340,61 EUR</b>	<b>100,00 %</b>

Gemeinde Osterrönfeld  
Lagebericht und Anhang  
zur Bilanz 2023

Top 10 der Mehraufwendungen der Ergebnisrechnung

Produktsachkonto	Bezeichnung	fortgeschriebener Ansatz	Betrag	Mehraufwendungen	Anteil an den Gesamtmehraufwendungen
36501.5318000	Evangelischer Kindergarten Osterrönfeld - Restkostenfinanzierung der Betriebskosten	588.000,00 EUR	807.333,73 EUR	219.333,73 EUR	33,90 %
36500.5312000	Tageseinrichtungen für Kinder - Ausgabe für betreute Kinder außerhalb des Kreises Rendsburg-Eckernförde	5.600,00 EUR	78.776,14 EUR	73.176,14 EUR	11,31 %
61100.5372000	Steuern, allgemeine Zuweisungen und Umlagen - Kreisumlage	2.261.300,00 EUR	2.304.684,00 EUR	43.384,00 EUR	6,71 %
53801.5221000	Niederschlagswasserbeseitigung - Unterhaltung des sonstigen unbeweglichen Vermögens	50.000,00 EUR	82.794,81 EUR	32.794,81 EUR	5,07 %
11104.5012000	Liegenschaft "Alter Bahnhof" - Dienstbezüge Arbeitnehmer/-innen	18.000,00 EUR	43.383,88 EUR	25.383,88 EUR	3,92 %
52200.5431500	Gemeindewohnungen - Sachverständigen-, Gerichts- und ähnliche Kosten	0,00 EUR	23.798,74 EUR	23.798,74 EUR	3,68 %
54100.5711040	Gemeindestraßen und -wege - Abschreibung auf Infrastrukturvermögen	224.400,00 EUR	242.906,54 EUR	18.506,54 EUR	2,86 %
57300.5271000	Bauhof - Besondere Verwaltungs- und Betriebsaufwendungen	6.500,00 EUR	22.117,17 EUR	15.617,17 EUR	2,41 %
36501.5012000	Evangelischer Kindergarten Osterrönfeld - Entgelte tariflich Beschäftigte	47.700,00 EUR	63.308,20 EUR	15.608,20 EUR	2,41 %
12600.5261000	Feuerwehr - Dienst- und Schutzkleidung, persönliche Ausrüstungsgegenstände	8.000,00 EUR	22.983,78 EUR	14.983,78 EUR	2,32 %
	<b>Gesamt Mehraufwendungen Top 10</b>			<b>482.586,99 EUR</b>	<b>74,59 %</b>
	<b>Gesamt Mehraufwendung Ergebnishaushalt</b>			<b>646.997,21 EUR</b>	<b>100,00 %</b>

Top 10 der Minderaufwendungen der Ergebnisrechnung

Produktsachkonto	Bezeichnung	fortgeschriebener Ansatz	Betrag	Minderaufwendung	Anteil an den Gesamtminderaufwendungen
36600.5211000	Jugendzentrum - Unterhaltung der Grundstücke und baulichen Anlagen	150.000,00 EUR	0,00 EUR	150.000,00 EUR	10,10 %
61100.5489001	Steuern, allgemeine Zuweisungen und Umlagen - Ausgleichsleistung (Gewerbesteuer) an die Stadt Rendsburg	150.000,00 EUR	0,00 EUR	150.000,00 EUR	10,10 %
54100.5221000	Gemeindestraßen und -wege - Unterhaltung der Gemeindestraßen und Wege	300.000,00 EUR	186.593,74 EUR	113.406,26 EUR	7,63 %
53801.5221003	Niederschlagswasserbeseitigung - Unterhaltung des Leitungssystems (Niederschlagswasser)	120.000,00 EUR	10.818,83 EUR	109.181,17 EUR	7,35 %

Gemeinde Osterröfnfeld  
Lagebericht und Anhang  
zur Bilanz 2023

Produktsachkonto	Bezeichnung	fortgeschriebener Ansatz	Betrag	Minderaufwendung	Anteil an den Gesamtminderaufwendungen
53801.5241000	Niederschlagswasserbeseitigung - Bewirtschaftung der Grundstücke, baulichen Anlagen u.s.w.	90.000,00 EUR	0,00 EUR	90.000,00 EUR	6,06 %
54100.5811000	Gemeindestraßen und -wege - Erstattung Bauhofleistungen	86.000,00 EUR	0,00 EUR	86.000,00 EUR	5,79 %
36503.5312000	Kindertagesstätte Wunderwesen - Wohn-gemeindeanteil	69.100,00 EUR	0,00 EUR	69.100,00 EUR	4,65 %
61100.5489000	Steuern, allgemeine Zuweisungen und Umlagen - Ausgleichsleistungen an die Stadt RD	300.000,00 EUR	235.702,77 EUR	64.297,23 EUR	4,33 %
61100.5341000	Steuern, allgemeine Zuweisungen und Umlagen - Gewerbesteuerumlage	285.200,00 EUR	221.758,00 EUR	63.442,00 EUR	4,27 %
42400.5211000	Sportstätten - Unterhaltung der Sporthalle und des Sportplatzes	80.000,00 EUR	20.537,26 EUR	59.462,74 EUR	4,00 %
	<b>Gesamt Minderaufwendungen Top 10</b>			<b>954.889,40 EUR</b>	<b>64,28 %</b>
	<b>Gesamt Minderaufwendungen Ergebnishaushalt</b>			<b>1.485.452,07 EUR</b>	<b>100,00 %</b>

## Rücklagen

Zur Abdeckung von negativen Jahresergebnissen dienen die Ausgleichsrücklage (vorher: Ergebnissrücklage) und die allgemeine Rücklage als Teile des Eigenkapitals. Jahresüberschüsse werden gem. § 26 Abs. 2 GemHVO-Doppik der Ausgleichsrücklage oder der allgemeinen Rücklage zugeführt.

Ist bei negativen Jahresergebnissen ein Ausgleich durch die Ausgleichsrücklage nicht möglich, wird der Jahresfehlbetrag vorgetragen. Ein vorgetragener Jahresfehlbetrag kann nach fünf Jahren zu Lasten der Allgemeinen Rücklage ausgeglichen werden.

## Eigenkapitalentwicklung:

Passiva/Konten	Ergebnis 2019	Ergebnis 2020	+/-	Ergebnis 2021	+/-	Ergebnis 2022	+/-	Ergebnis 2023	+/-
<b>1. Eigenkapital (Konten 201-205)</b>	<b>23.739.673,99</b>	<b>26.579.972,30</b>	↑	<b>26.653.669,81</b>	→	<b>25.676.019,94</b>	↓	<b>25.687.263,19</b>	→
1.1 Allgemeine Rücklage (201)	12.402.175,27	12.402.175,27	→	12.402.175,27	→	12.402.175,27	→	12.402.175,27	→
1.3 Ausgleichsrücklage (203)	10.350.697,72	11.337.498,72	↑	14.177.797,03	↑	14.251.494,54	→	13.273.844,67	↓
1.5 Jahresüberschuss/Jahresfehlbetrag (205)	986.801,00	2.840.298,31	↑	73.697,51	↓	-977.649,87	↓	11.243,25	↑
1.6 Nicht durch Eigenkapital gedeckter Fehlbetrag (206)	0,00	0,00	→	0,00	→	0,00	→	0,00	→

Gemeinde Osterrönfeld  
Lagebericht und Anhang  
zur Bilanz 2023

---

**Erläuterung:**

Gem. § 26 Abs. 2 wurde der Jahresfehlbetrag des Jahres 2022 in Höhe von 977.649,87 EUR im Jahr 2023 der Ausgleichsrücklage zugeführt.

**Kennzahl Ergebnismrücklagenquote**

**Verhältnis Ergebnismrücklage zur Allgemeinen Rücklage**

Bezeichnung	Konten	2019 (EUR)	2020 (EUR)	2021 (EUR)	2022 (EUR)	2023 (EUR)
Ergebnismrücklage (EUR)	203	10.350.697,72	11.337.498,72	14.177.797,03	14.251.494,54	13.273.844,67
Allgemeine Rücklage (EUR)	201	12.402.175,27	12.402.175,27	12.402.175,27	12.402.175,27	12.402.175,27
<b>Ergebnismrücklagenquote (%)</b>		<b>83,46</b>	<b>91,42</b>	<b>114,32</b>	<b>114,91</b>	<b>107,03</b>

**Ergebnismrechnung detailliert**

**Erträge**

Zusammensetzung der Kernfinanzierung:

Die Kernfinanzierungsmasse ist die Summe aus Steuern und steuerähnlichen Abgaben sowie Schlüsselzuweisungen. Innerhalb der Kernfinanzierungsmasse sollte der Anteil der Real- und Gemeinschaftssteuern am Kernertrag des Haushaltes hoch und der aus Schlüsselzuweisungen niedrig sein, weil ansonsten eine hohe Abhängigkeit von Mitteln aus dem Finanzausgleich besteht.

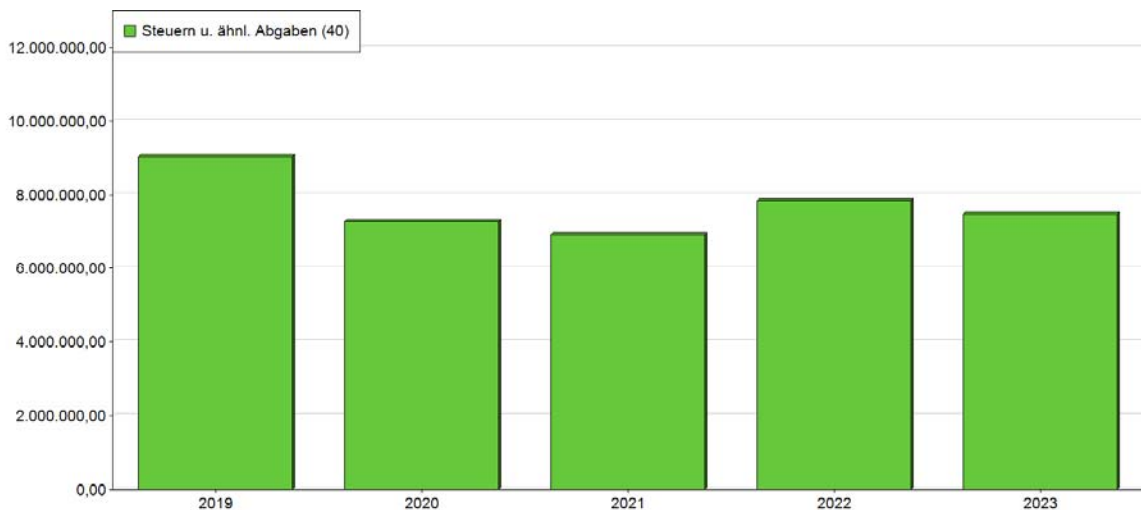
Bezeichnung	Konten	2019 (EUR)	2020 (EUR)	2021 (EUR)	2022 (EUR)	2023 (EUR)
Grundsteuer A (EUR)	4011	15.408,74	10.741,44	15.381,68	14.952,98	14.959,90
Grundsteuer B (EUR)	4012	731.255,02	733.720,27	741.056,33	746.334,81	748.562,57
Gewerbesteuer (EUR)	4013	4.774.920,38	3.064.130,62	2.573.388,17	3.209.647,00	2.839.014,00
Gemeindeanteil an der Einkommensteuer (EUR)	4021	2.730.505,00	2.621.026,00	2.710.821,00	3.030.075,00	3.011.068,00
Gemeindeanteil an der Umsatzsteuer (EUR)	4022	548.792,00	594.942,00	625.945,00	529.618,00	559.029,00
Hundesteuer (EUR)	4032	-12,00	0,00	0,00	0,00	0,00
Schlüsselzuweisungen vom Land (EUR)	4111	0,00	0,00	123.384,00	143.604,00	690.396,00
Allgemeine Zuweisungen vom Land (EUR)	4131	69.326,27	3.194.137,57	169.815,71	135.156,05	96.437,66
Benutzungsgebühren (EUR)	4321	48.399,95	15.601,63	8.571,76	57.866,67	56.241,64
Mieten und Pachten (EUR)	4411	137.713,99	139.244,67	138.961,20	146.506,22	151.494,67
<b>Summe Kernfinanzierung (EUR)</b>		<b>9.056.309,35</b>	<b>10.373.544,20</b>	<b>7.107.324,85</b>	<b>8.013.760,73</b>	<b>8.167.203,44</b>
<b>Summe Erträge (EUR)</b>	<b>4</b>	<b>10.306.862,95</b>	<b>11.266.487,94</b>	<b>9.369.103,01</b>	<b>10.104.926,30</b>	<b>10.326.583,86</b>
<b>Anteil Kernfinanzierung (%)</b>		<b>87,87</b>	<b>92,07</b>	<b>75,86</b>	<b>79,31</b>	<b>79,09</b>

Gemeinde Osterröfnfeld  
Lagebericht und Anhang  
zur Bilanz 2023

**Entwicklung der einzelnen Ertragsarten:**

Steuern und ähnliche Abgaben (Kontengruppe 40)

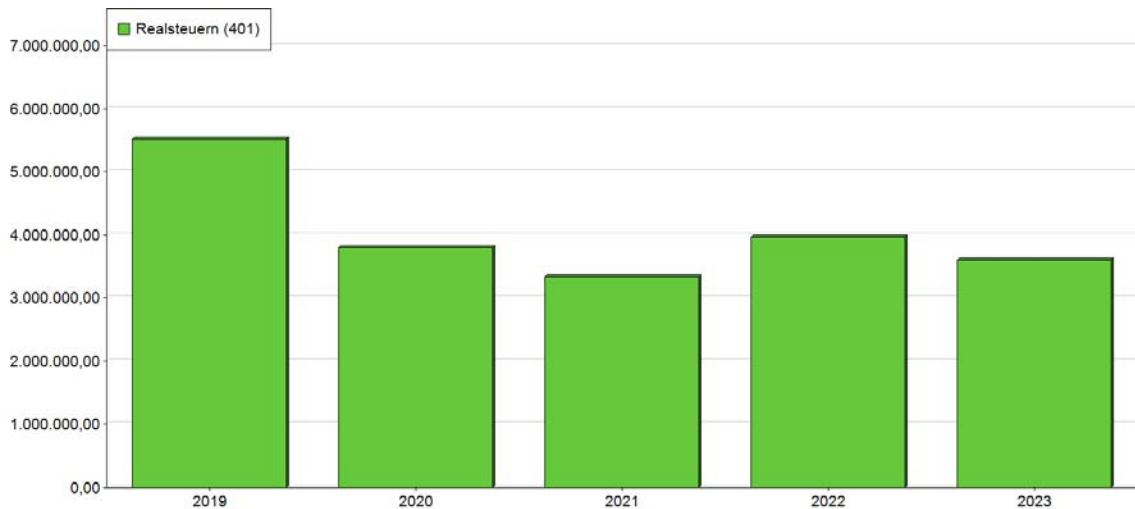
Ertrags- und Aufwandsart	Ergebnis 2019	Ergebnis 2020	+/-	Ergebnis 2021	+/-	Ergebnis 2022	+/-	Fortgeschriebener Ansatz 2023	Ergebnis 2023	+/-
401 - Realsteuern	5.521.584,14	3.808.592,33	↓	3.329.826,18	↓	3.970.934,79	↑	3.394.400,00	3.602.536,47	↑
402 - Gemeindeanteile an den Gemeinschaftssteuern	3.279.297,00	3.215.968,00	→	3.336.766,00	↔	3.559.693,00	↑	3.684.500,00	3.570.097,00	→
403 - Sonstige Gemeindesteuern	1.234,94	1.593,15	↑	383,67	↓	603,69	↑	1.000,00	336,94	↓
405 - Ausgleichsleistungen	238.824,00	263.352,00	↑	262.836,00	→	308.856,00	↑	310.200,00	303.660,00	→
<b>Gesamt</b>	<b>9.040.940,08</b>	<b>7.289.505,48</b>	↓	<b>6.929.811,85</b>	→	<b>7.840.087,48</b>	↑	<b>7.390.100,00</b>	<b>7.476.630,41</b>	→



Davon die Realsteuern (Kontenart 401)

Ertrags- und Aufwandsart	Ergebnis 2019	Ergebnis 2020	+/-	Ergebnis 2021	+/-	Ergebnis 2022	+/-	Fortgeschriebener Ansatz 2023	Ergebnis 2023	+/-
4011 - Grundsteuer A	15.408,74	10.741,44	↓	15.381,68	↑	14.952,98	→	15.600,00	14.959,90	→
4012 - Grundsteuer B	731.255,02	733.720,27	→	741.056,33	→	746.334,81	→	721.800,00	748.562,57	↔
4013 - Gewerbesteuer	4.774.920,38	3.064.130,62	↓	2.573.388,17	↓	3.209.647,00	↑	2.657.000,00	2.839.014,00	↑
<b>Gesamt</b>	<b>5.521.584,14</b>	<b>3.808.592,33</b>	↓	<b>3.329.826,18</b>	↓	<b>3.970.934,79</b>	↑	<b>3.394.400,00</b>	<b>3.602.536,47</b>	↑

Gemeinde Osterröfnfeld  
Lagebericht und Anhang  
zur Bilanz 2023



### Kennzahl Steuerquote

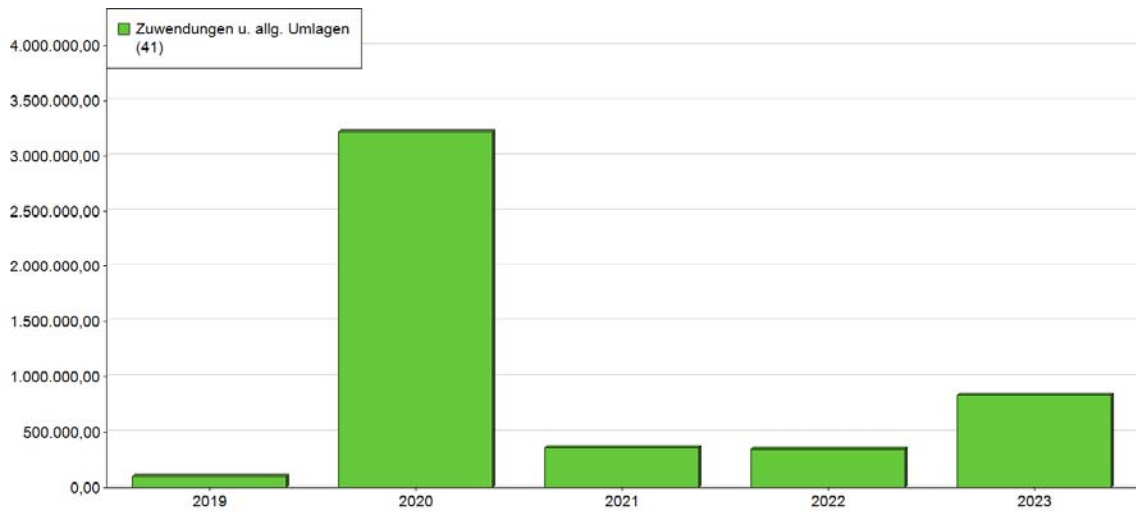
Anteil der Steuern und der steuerähnlichen Erträge (abzüglich der Gewerbesteuerumlage) an den Erträgen (abzüglich der Gewerbesteuerumlage) in %

Bezeichnung	Konten	2019 (EUR)	2020 (EUR)	2021 (EUR)	2022 (EUR)	2023 (EUR)
Summe der Steuern und steuerähnlicher Erträge (EUR)	400-404 abzgl. 5341	8.330.701,08	6.705.123,48	6.435.834,85	7.212.387,48	6.951.212,41
Summe der Erträge (EUR)	4 abzgl. 5341	9.835.447,95	10.945.457,94	9.137.962,01	9.786.082,30	10.104.825,86
Steuerquote (%)		84,70	61,26	70,43	73,70	68,79

### Zuwendungen und allgemeine Umlagen (Kontengruppe 41)

Ertrags- und Aufwandsart	Ergebnis 2019	Ergebnis 2020	+/-	Ergebnis 2021	+/-	Ergebnis 2022	+/-	Fortgeschriebener Ansatz 2023	Ergebnis 2023	+/-
411 - Schlüsselzuweisungen	0,00	0,00	→	123.384,00	↑	143.604,00	↑	543.100,00	690.396,00	↑
413 - Sonstige allgemeine Zuweisungen	69.326,27	3.194.137,57	↑	169.815,71	↓	135.156,05	↓	0,00	96.437,66	↑
414 - Zuweisungen und Zuschüsse für laufende Zwecke	1.680,50	4.101,75	↑	42.152,23	↑	43.732,22	→	5.000,00	22.431,25	↑
416 - Erträge aus der Auflösung von Sonderposten aus Zuschüssen und Zuweisungen	30.866,96	23.720,85	↓	26.087,04	↑	27.339,10	→	23.900,00	26.715,29	↑
<b>Gesamt</b>	<b>101.873,73</b>	<b>3.221.960,17</b>	↑	<b>361.438,98</b>	↓	<b>349.831,37</b>	→	<b>572.000,00</b>	<b>835.980,20</b>	↑

Gemeinde Osterrönfeld  
Lagebericht und Anhang  
zur Bilanz 2023



Kennzahl Zuwendungsquote

Anteil (Abhängigkeit) der erhaltenen Zuwendungen (Zuweisungen und Zuschüsse) an den Erträgen in %

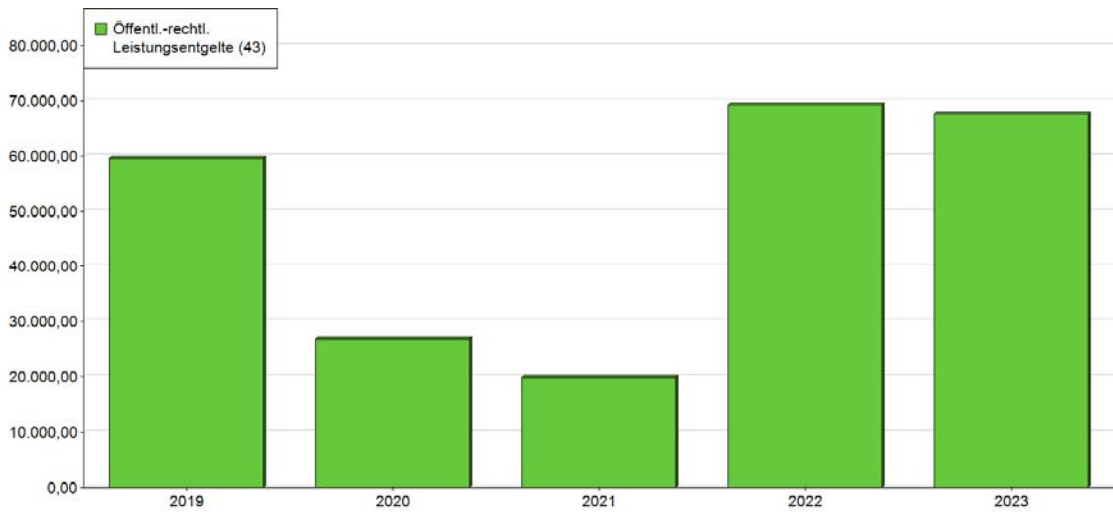
Bezeichnung	Konten	2019 (EUR)	2020 (EUR)	2021 (EUR)	2022 (EUR)	2023 (EUR)
Summe der Zuwendungen (EUR)	411-416	101.873,73	3.221.960,17	361.438,98	349.831,37	835.980,20
Summe der Erträge (EUR)	4	10.306.862,95	11.266.487,94	9.369.103,01	10.104.926,30	10.326.583,86
Zuwendungsquote (%)		0,99	28,60	3,86	3,46	8,10

Öffentlich-rechtliche Leistungsentgelte (Kontengruppe 43)

Ertrags- und Aufwandsart	Ergebnis		+/-	Ergebnis		+/-	Ergebnis		Fortgeschriebener Ansatz 2023	Ergebnis	
	2019	2020		2021	2022		2023	2023			
432 - Benutzungsgebühren und ähnliche Entgelte	48.399,95	15.601,63	↓	8.571,76	↓	57.866,67	↑	56.000,00	56.241,64	→	
437 - Erträge aus der Auflösung von Sonderposten für Beiträge	11.260,40	11.260,40	→	11.313,93	→	11.340,69	→	11.300,00	11.340,69	→	
<b>Gesamt</b>	<b>59.660,35</b>	<b>26.862,03</b>	↓	<b>19.885,69</b>	↓	<b>69.207,36</b>	↑	<b>67.300,00</b>	<b>67.582,33</b>	→	

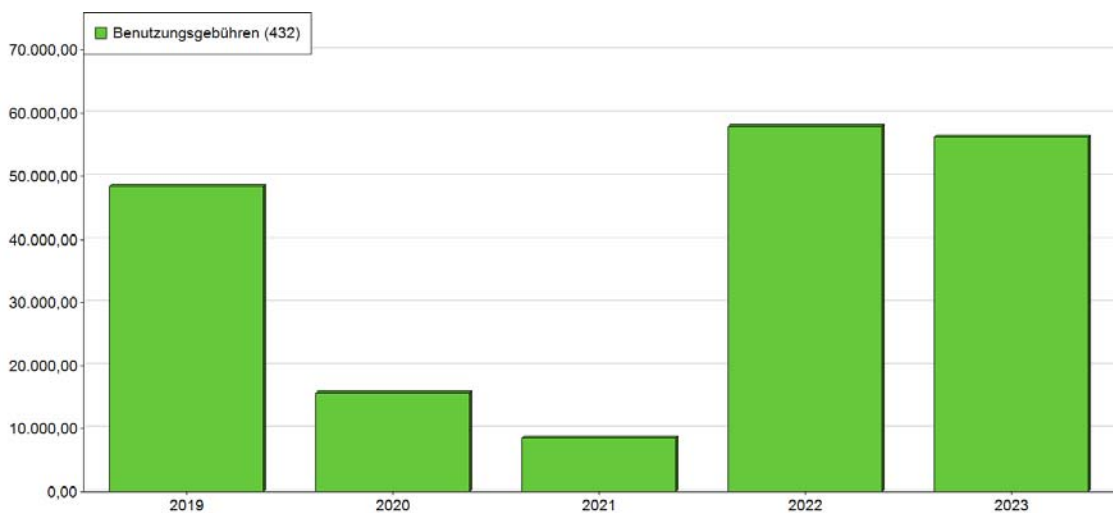


Gemeinde Osterrönfeld  
Lagebericht und Anhang  
zur Bilanz 2023



Davon die Benutzungsgebühren (Kontenart 432)

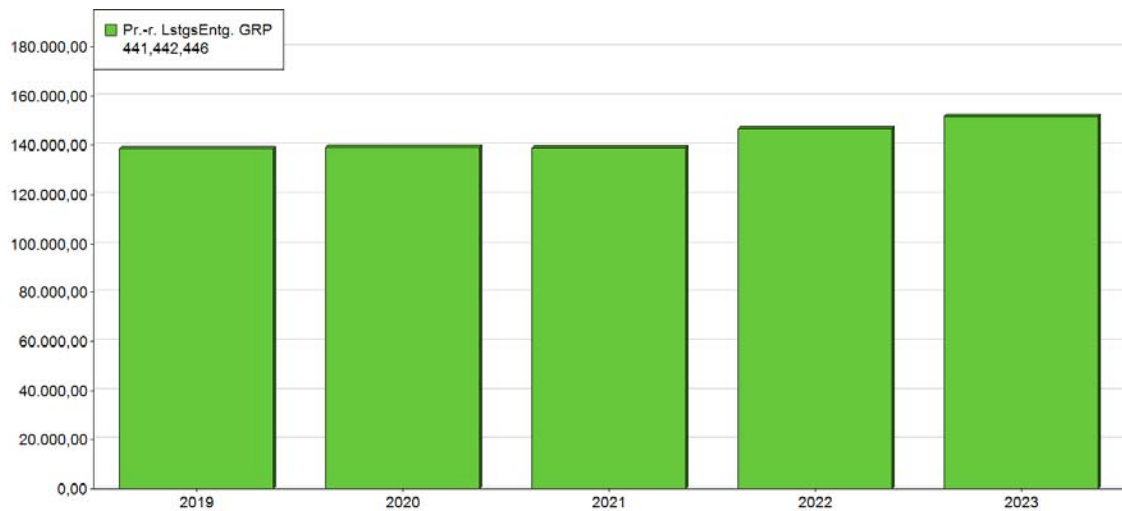
Ertrags- und Aufwandsart	Ergebnis 2019	Ergebnis 2020	+/-	Ergebnis 2021	+/-	Ergebnis 2022	+/-	Fortgeschriebener Ansatz 2023	Ergebnis 2023	+/-
4321 - Benutzungsgebühren und ähnliche Entgelte	48.399,95	15.601,63	↓	8.571,76	↓	57.866,67	↑	56.000,00	56.241,64	→
<b>Gesamt</b>	<b>48.399,95</b>	<b>15.601,63</b>	<b>↓</b>	<b>8.571,76</b>	<b>↓</b>	<b>57.866,67</b>	<b>↑</b>	<b>56.000,00</b>	<b>56.241,64</b>	<b>→</b>



Privatrechtliche Leistungsentgelte (Kontengruppen 441,442,446)

Gemeinde Osterröfnfeld  
Lagebericht und Anhang  
zur Bilanz 2023

Ertrags- und Aufwandsart	Ergebnis 2019	Ergebnis 2020	+/-	Ergebnis 2021	+/-	Ergebnis 2022	+/-	Fortgeschriebener Ansatz 2023	Ergebnis 2023	+/-
441 - Mieten und Pachten	137.713,99	139.244,67	▶	138.961,20	▶	146.506,22	▲	158.100,00	151.494,67	▶
442 - Erträge aus dem Verkauf von Vorräten	764,90	66,00	▼	73,00	▲	228,00	▲	500,00	310,00	▼
<b>Gesamt</b>	<b>138.478,89</b>	<b>139.310,67</b>	▶	<b>139.034,20</b>	▶	<b>146.734,22</b>	▲	<b>158.600,00</b>	<b>151.804,67</b>	▶

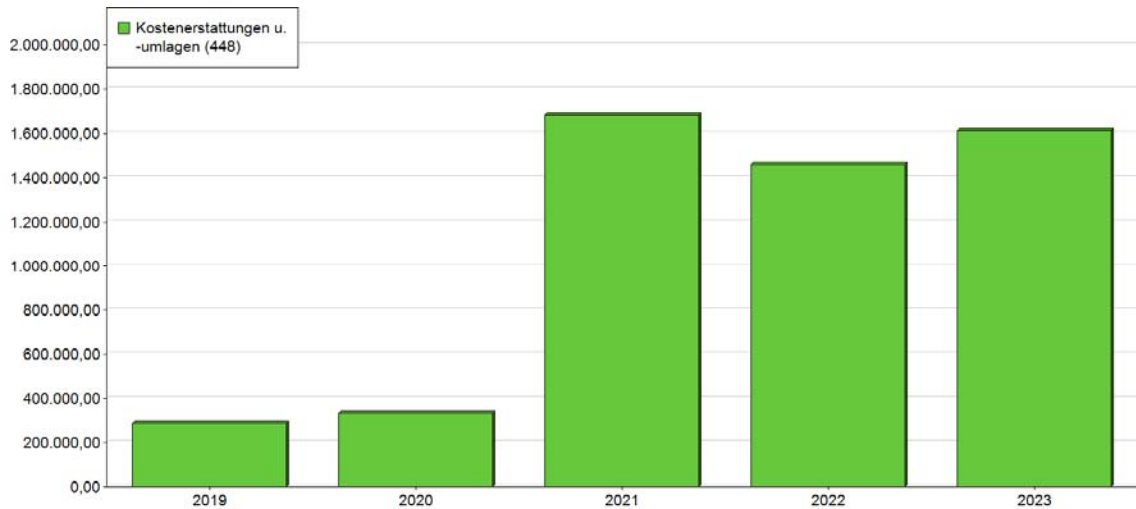


Kostenerstattungen und Kostenumlagen (Kontenart 448)

Ertrags- und Aufwandsart	Ergebnis 2019	Ergebnis 2020	+/-	Ergebnis 2021	+/-	Ergebnis 2022	+/-	Fortgeschriebener Ansatz 2023	Ergebnis 2023	+/-
4480 - Erträge aus Kostenerstattungen, Kostenumlagen vom Bund	15.665,16	0,00	▼	15.000,00	▲	22.500,00	▲	0,00	0,00	▶
4481 - Erträge aus Kostenerstattungen, Kostenumlagen vom Land	3.585,42	0,00	▼	3.697,20	▲	4.702,41	▲	0,00	2.937,53	▲
4482 - Erträge aus Kostenerstattungen, Kostenumlagen von Gemeinden (GV)	1.785,00	214.246,36	▲	1.206.037,00	▲	1.410.788,25	▲	1.345.800,00	1.570.478,00	▲
4486 - Erträge aus Kostenerstattungen, Kostenumlagen von sonstige öffentliche Sonderrechnungen	0,00	11.612,49	▲	8.379,90	▼	0,00	▼	5.000,00	0,00	▼
4487 - Erträge aus Kostenerstattungen, Kostenumlagen von privaten Unternehmen	213.589,46	0,00	▼	171.138,46	▲	0,00	▼	0,00	24.142,31	▲

Gemeinde Osterröfnfeld  
Lagebericht und Anhang  
zur Bilanz 2023

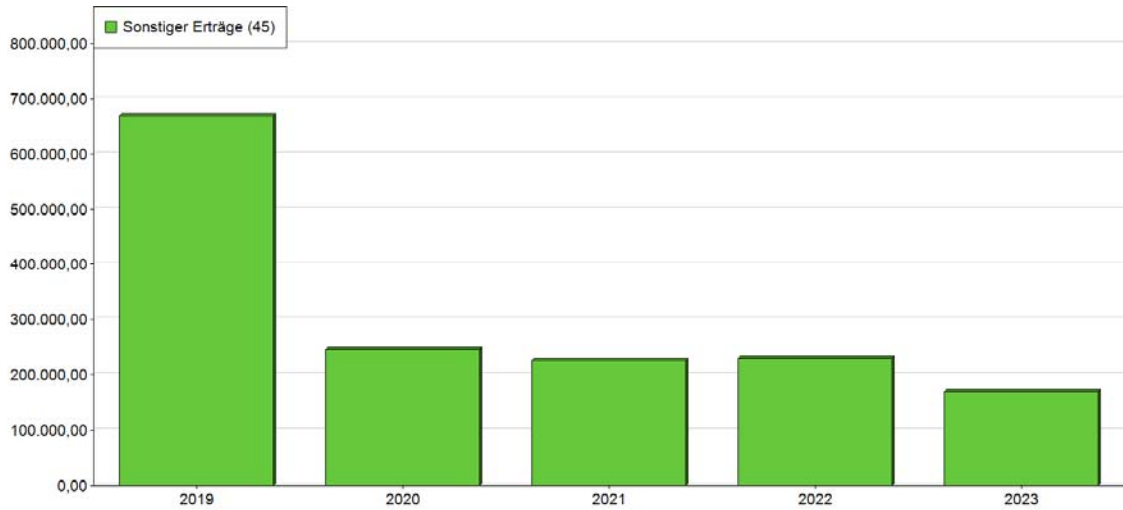
Ertrags- und Aufwandsart	Ergebnis 2019	Ergebnis 2020	+/-	Ergebnis 2021	+/-	Ergebnis 2022	+/-	Fortgeschriebener Ansatz 2023	Ergebnis 2023	+/-
4488 - Erträge aus Kostenerstattungen, Kostenumlagen übrige Bereiche	52.124,39	106.299,00	↑	279.403,07	↑	21.957,17	↓	74.400,00	14.255,57	↓
<b>Gesamt</b>	<b>286.749,43</b>	<b>332.157,85</b>	↑	<b>1.683.655,63</b>	↑	<b>1.459.947,83</b>	↓	<b>1.425.200,00</b>	<b>1.611.813,41</b>	↑



Sonstige Erträge (Kontengruppe 45)

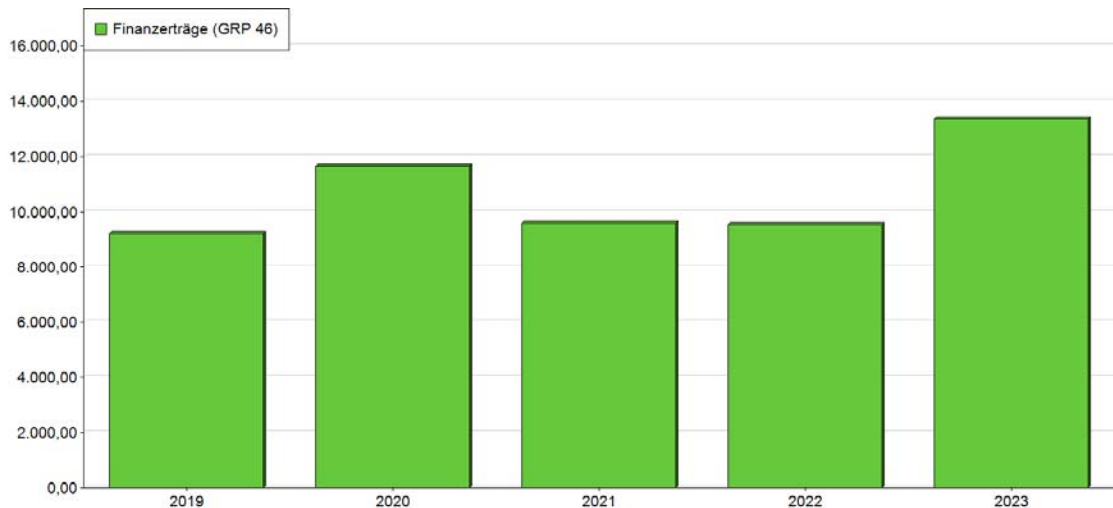
Ertrags- und Aufwandsart	Ergebnis 2019	Ergebnis 2020	+/-	Ergebnis 2021	+/-	Ergebnis 2022	+/-	Fortgeschriebener Ansatz 2023	Ergebnis 2023	+/-
451 - Konzessionsabgaben	199.837,68	226.110,01	↑	194.589,78	↓	201.132,40	↓	190.000,00	230.549,63	↑
454 - Erträge aus der Veräußerung von Vermögensgegenständen	112.420,00	2.775,50	↓	20.999,00	↑	12.647,57	↓	0,00	0,95	↑
456 - Weitere sonstige ordentliche Erträge	357.663,87	16.150,25	↓	10.085,25	↓	15.801,00	↑	166.500,00	-61.127,55	↓
<b>Gesamt</b>	<b>669.921,55</b>	<b>245.035,76</b>	↓	<b>225.674,03</b>	↓	<b>229.580,97</b>	↓	<b>356.500,00</b>	<b>169.423,03</b>	↓

Gemeinde Osterröfnfeld  
Lagebericht und Anhang  
zur Bilanz 2023



Finanzerträge (Kontengruppe 46)

Ertrags- und Aufwandsart	Ergebnis 2019	Ergebnis 2020	+/-	Ergebnis 2021	+/-	Ergebnis 2022	+/-	Fortgeschriebener Ansatz 2023	Ergebnis 2023	+/-
461 - Zinserträge	1.466,00	1.432,96	↓	1.399,41	↓	1.365,36	↓	300,00	1.330,80	↑
465 - Gewinnanteile aus verbundenen Unternehmen und Beteiligungen	7.772,92	10.223,02	↑	8.203,22	↓	8.171,71	→	10.600,00	12.019,01	↑
<b>Gesamt</b>	<b>9.238,92</b>	<b>11.655,98</b>	↑	<b>9.602,63</b>	↓	<b>9.537,07</b>	→	<b>10.900,00</b>	<b>13.349,81</b>	↑



Gemeinde Osterrönfeld  
Lagebericht und Anhang  
zur Bilanz 2023

---

## Ergebnisrechnung detailliert

### Aufwendungen

#### Die wesentlichen Aufwandsarten

In der nachfolgenden Tabelle werden die Einzelwerte der wesentlichen Aufwandsarten benannt. Ferner der prozentuale Anteil der Summe der wesentlichen Aufwandsarten an der Summe der Aufwendungen.

Bezeichnung	Konten	2019 (EUR)	2020 (EUR)	2021 (EUR)	2022 (EUR)	2023 (EUR)
Personalaufwendungen (EUR)	50	403.463,06	428.673,60	428.582,42	490.488,91	574.229,01
Versorgungsaufwendungen (EUR)	51	0,00	0,00	0,00	0,00	0,00
Unterhaltung der Grundstücke und baulichen Anlagen (EUR)	5211	95.708,79	92.201,72	90.771,68	121.468,64	90.003,64
Bewirtschaftung der Grundstücke und baulichen Anlagen (EUR)	5241	178.499,60	197.310,38	183.161,18	242.139,19	265.331,63
Zuweisungen und Zuschüsse für laufende Zwecke (EUR)	531	1.343.040,44	1.137.729,67	2.698.306,60	2.819.400,53	2.883.194,02
Gewerbesteuerumlage (EUR)	5341	471.415,00	321.030,00	231.141,00	318.844,00	221.758,00
Kreisumlage (EUR)	537200	2.487.287,76	2.206.256,20	2.181.972,00	2.431.272,00	2.304.684,00
Amtsumlage (EUR)	537210	1.096.539,36	1.103.128,10	1.078.308,66	1.381.118,31	1.286.816,32
Finanzausgleichsumlage (EUR)	537220	1.104.540,00	416.916,00	331.896,00	385.248,00	0,00
Summe der wesentlichen Ausgabearten (EUR)		7.180.494,01	5.903.245,67	7.224.139,54	8.189.979,58	7.626.016,62
Summe Aufwendungen (EUR)	5	9.320.061,95	8.426.189,63	9.295.405,50	11.082.576,17	10.315.340,61
Anteil der wesentlichen Ausgabearten (%)		77,04	70,06	77,72	73,90	73,93

#### Kennzahl Aufwandsdeckungsgrad

Der Aufwandsdeckungsgrad ist der Quotient aus den Erträgen und den Aufwendungen. Diese Kennzahl gibt das Ergebnis der gewöhnlichen Geschäfts- und Verwaltungstätigkeit an. Sie zeigt auf, zu welchem Anteil die Aufwendungen durch die Erträge gedeckt.

Bezeichnung	Konten	2019 (EUR)	2020 (EUR)	2021 (EUR)	2022 (EUR)	2023 (EUR)
Summe der Erträge (EUR)	4	10.306.862,95	11.266.487,94	9.369.103,01	10.104.926,30	10.326.583,86

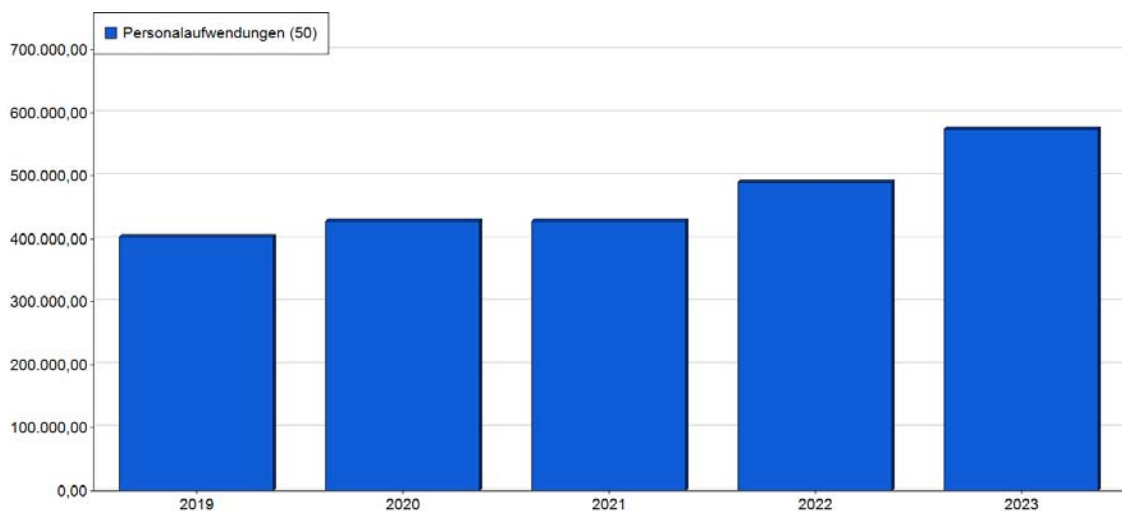
Gemeinde Osterröfnfeld  
Lagebericht und Anhang  
zur Bilanz 2023

Bezeichnung	Konten	2019 (EUR)	2020 (EUR)	2021 (EUR)	2022 (EUR)	2023 (EUR)
Summe der Aufwendungen (EUR)	5	9.320.061,95	8.426.189,63	9.295.405,50	11.082.576,17	10.315.340,61
Ergebnis E - A (EUR)		986.801,00	2.840.298,31	73.697,51	-977.649,87	11.243,25
Aufwandsdeckungsgrad (%)		110,59	133,71	100,79	91,18	100,11

**Entwicklung der einzelnen Aufwandsarten:**

Personalaufwendungen (Kontengruppe 50)

Ertrags- und Aufwandsart	Ergebnis 2019	Ergebnis 2020	+/-	Ergebnis 2021	+/-	Ergebnis 2022	+/-	Fortgeschriebener Ansatz 2023	Ergebnis 2023	+/-
501 - Dienstaufwendungen und dgl.	317.204,32	337.361,80	↑	335.863,08	→	383.521,68	↑	460.300,00	458.969,85	→
502 - Beiträge zu Versorgungskassen	20.545,69	20.822,06	→	21.810,53	↔	23.779,94	↑	29.200,00	22.552,93	↓
503 - Beiträge zur gesetzlichen Sozialversicherung	63.715,56	67.419,47	↑	67.854,22	→	79.539,02	↑	97.900,00	88.935,17	↓
504 - Beihilfe, Unterstützungsleistungen für Beschäftigte	1.997,49	3.070,27	↑	3.054,59	→	3.648,27	↑	3.900,00	3.771,06	↔
<b>Gesamt</b>	<b>403.463,06</b>	<b>428.673,60</b>	↑	<b>428.582,42</b>	→	<b>490.488,91</b>	↑	<b>591.300,00</b>	<b>574.229,01</b>	↔

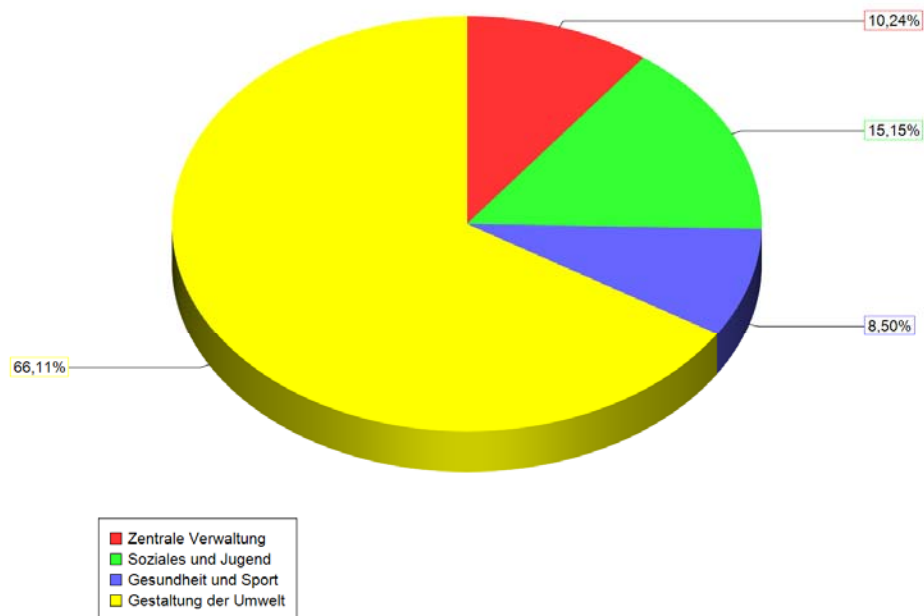


Gemeinde Osterröfnfeld  
Lagebericht und Anhang  
zur Bilanz 2023

Personalaufwendungen nach Produkthierarchie

Ertrags- und Aufwandsart	Ergebnis 2019	Ergebnis 2020	+/-	Ergebnis 2021	+/-	Ergebnis 2022	+/-	Ergebnis 2023	+/-
1 - Zentrale Verwaltung	23.382,43	22.072,87	↓	23.329,32	↑	24.763,16	↑	58.793,94	↑
3 - Soziales und Jugend	53.383,58	63.728,85	↑	60.335,06	↓	64.746,64	↑	86.995,52	↑
4 - Gesundheit und Sport	70.345,17	64.124,04	↓	57.110,42	↓	65.148,82	↑	48.833,42	↓
5 - Gestaltung der Umwelt	256.351,88	278.747,84	↑	287.807,62	↑	335.830,29	↑	379.606,13	↑
<b>Gesamt</b>	<b>403.463,06</b>	<b>428.673,60</b>	↑	<b>428.582,42</b>	↑	<b>490.488,91</b>	↑	<b>574.229,01</b>	↑

Personalaufwendungen nach Produkthierarchie lfd. Jahr als Diagramm



Gemeinde Osterröfnfeld  
Lagebericht und Anhang  
zur Bilanz 2023

Kennzahl Personalintensität

Anteil der Personalaufwendungen an den Aufwendungen in %.

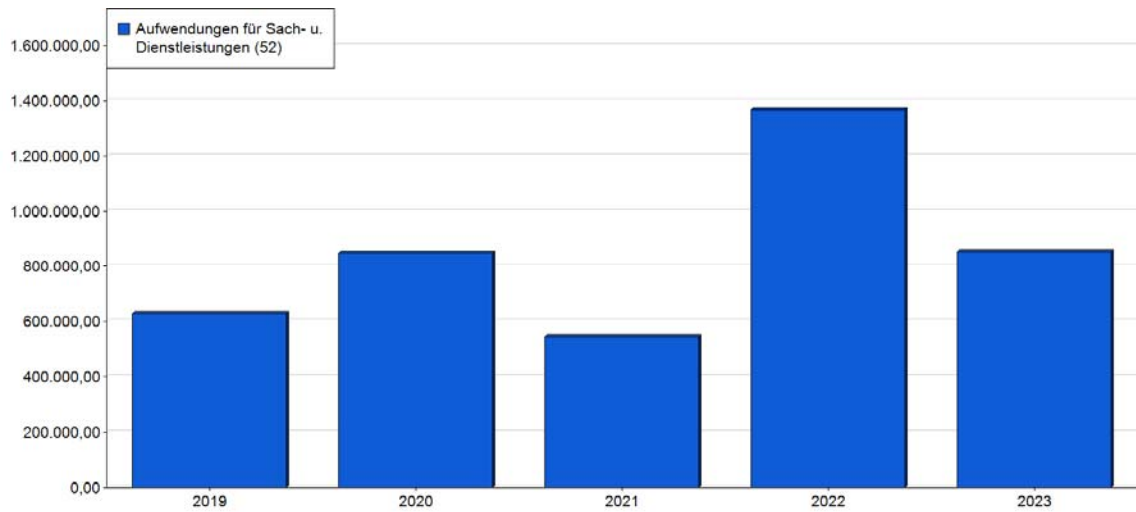
Bezeichnung	Konten	2019 (EUR)	2020 (EUR)	2021 (EUR)	2022 (EUR)	2023 (EUR)
Summe der Personalaufwendungen (EUR)	50	403.463,06	428.673,60	428.582,42	490.488,91	574.229,01
Summe der Aufwendungen (EUR)	5	9.320.061,95	8.426.189,63	9.295.405,50	11.082.576,17	10.315.340,61
Personalintensität (%)		4,33	5,09	4,61	4,43	5,57

Aufwendungen für Sach- und Dienstleistungen (Kontengruppe 52)

Ertrags- und Aufwandsart	Ergebnis 2019	Ergebnis 2020	+/-	Ergebnis 2021	+/-	Ergebnis 2022	+/-	Fortgeschriebener Ansatz 2023	Ergebnis 2023	+/-
521 - Unterhaltung der Grundstücke und baulichen Anlagen	95.708,79	92.201,72	↓	90.771,68	↓	121.468,64	↑	335.692,69	90.003,64	↓
522 - Unterhaltung des sonstigen unbeweglichen Vermögens	255.041,36	476.444,04	↑	179.970,94	↓	885.721,28	↑	529.200,00	317.885,10	↓
523 - Mieten und Pachten	421,73	584,23	↑	377,41	↓	320,49	↓	1.200,00	320,49	↓
524 - Bewirtschaftung der Grundstücke und baulichen Anlagen	178.499,60	197.310,38	↑	183.161,18	↓	242.139,19	↑	380.400,00	265.331,63	↓
525 - Haltung von Fahrzeugen	41.151,59	26.626,40	↓	40.536,08	↓	46.454,48	↑	64.000,00	60.950,17	↓
526 - Besondere Aufwendungen für Beschäftigte	6.912,25	9.011,01	↑	8.254,83	↓	14.694,21	↑	22.902,78	34.769,91	↑
527 - Besondere Verwaltungs- und Betriebsaufwendungen	35.444,34	37.617,09	↑	38.579,43	↓	50.604,60	↑	47.700,00	67.332,79	↑
529 - Aufwendungen für sonstige Dienstleistungen	13.299,54	7.129,64	↓	2.400,79	↓	5.462,30	↑	16.400,00	17.536,95	↑
<b>Gesamt</b>	<b>626.479,20</b>	<b>846.924,51</b>	↑	<b>544.052,34</b>	↓	<b>1.366.865,19</b>	↑	<b>1.397.495,47</b>	<b>854.130,68</b>	↓



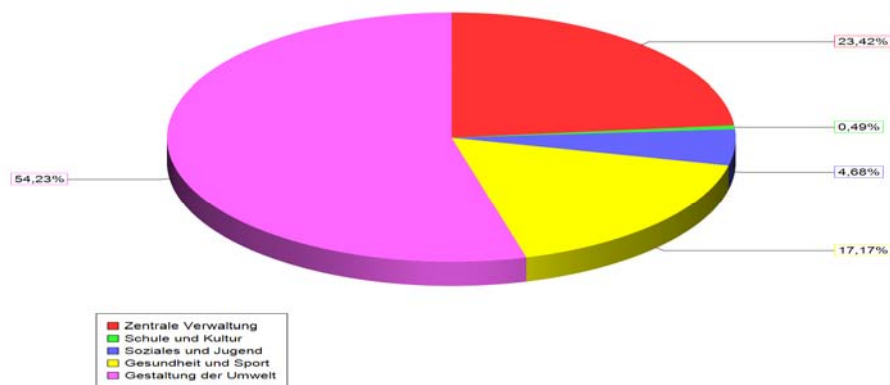
Gemeinde Osterröfnfeld  
Lagebericht und Anhang  
zur Bilanz 2023



Aufwendungen für Sach- und Dienstleistungen nach Produkthierarchie

Ertrags- und Aufwandsart	Ergebnis 2019	Ergebnis 2020	+/-	Ergebnis 2021	+/-	Ergebnis 2022	+/-	Ergebnis 2023	+/-
1 - Zentrale Verwaltung	128.482,27	131.146,62	↑	133.039,63	↑	161.003,58	↑	200.020,68	↑
2 - Schule und Kultur	713,09	648,95	↓	712,21	↓	640,03	↓	4.184,42	↑
3 - Soziales und Jugend	33.514,26	29.691,28	↓	21.822,64	↓	28.140,45	↓	40.008,47	↑
4 - Gesundheit und Sport	103.130,63	116.552,11	↑	104.376,81	↓	151.724,28	↑	146.695,52	↓
5 - Gestaltung der Umwelt	360.638,95	568.885,55	↑	284.101,05	↓	1.025.356,85	↑	463.221,59	↓
<b>Gesamt</b>	<b>626.479,20</b>	<b>846.924,51</b>	↑	<b>544.052,34</b>	↓	<b>1.366.865,19</b>	↑	<b>854.130,68</b>	↓

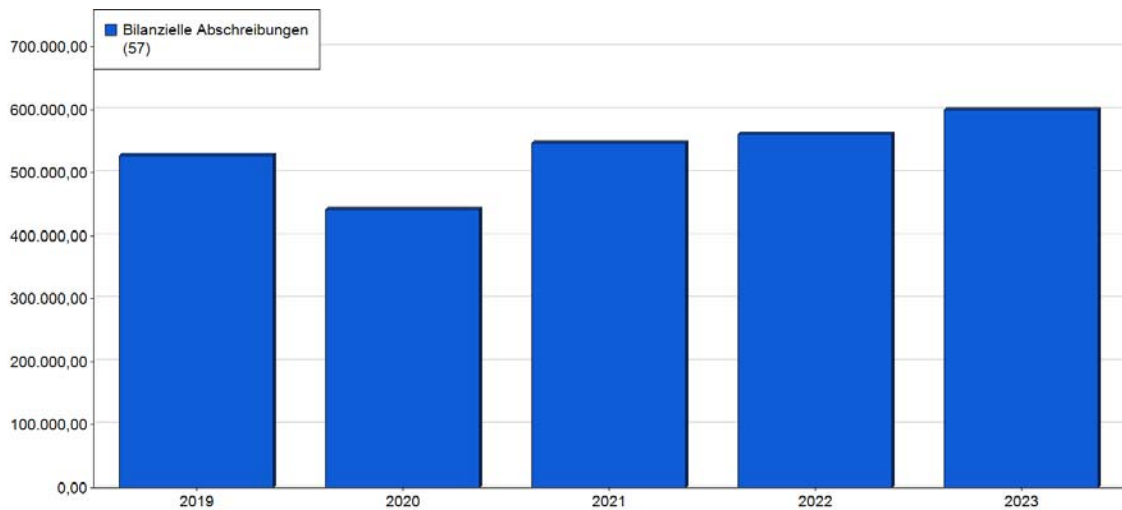
Aufwendungen für Sach- und Dienstleistungen nach Produkthierarchie lfd. Jahr als Diagramm



Gemeinde Osterröfnfeld  
Lagebericht und Anhang  
zur Bilanz 2023

Bilanzielle Abschreibungen (Kontengruppe 57)

Ertrags- und Aufwandsart	Ergebnis 2019	Ergebnis 2020	+/-	Ergebnis 2021	+/-	Ergebnis 2022	+/-	Fortgeschriebener Ansatz 2023	Ergebnis 2023	+/-
571 - Abschreibungen auf immaterielle Vermögensgegenstände und Sachanlagen	488.631,58	435.245,25	↓	520.547,05	↑	532.162,23	↑	505.700,00	566.078,06	↑
573 - Abschreibungen auf das Umlaufvermögen	31.398,71	0,00	↓	5.849,00	↑	0,00	↓	0,00	4.017,77	↑
574 - Abschreibungen auf geleistete Zuwendungen	7.135,73	7.135,73	→	20.982,05	↑	29.217,71	↑	29.400,00	29.156,80	→
<b>Gesamt</b>	<b>527.166,02</b>	<b>442.380,98</b>	↓	<b>547.378,10</b>	↑	<b>561.379,94</b>	↑	<b>535.100,00</b>	<b>599.252,63</b>	↑



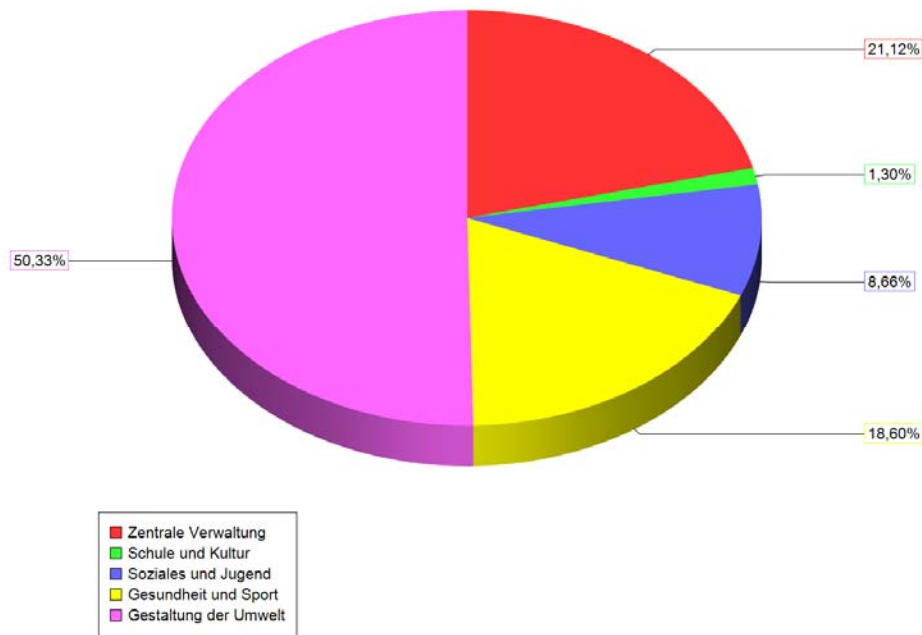
Bilanzielle Abschreibungen nach Produkthierarchie

Ertrags- und Aufwandsart	Ergebnis 2019	Ergebnis 2020	+/-	Ergebnis 2021	+/-	Ergebnis 2022	+/-	Ergebnis 2023	+/-
1 - Zentrale Verwaltung	115.080,09	116.129,21	→	119.162,67	↑	124.784,54	↑	126.542,19	→
2 - Schule und Kultur	0,00	0,00	→	0,00	→	378,93	↑	7.817,67	↑
3 - Soziales und Jugend	22.774,15	23.564,40	↑	38.894,95	↑	47.231,77	↑	51.866,79	↑
4 - Gesundheit und Sport	106.077,76	107.074,54	→	107.939,87	→	110.189,93	↑	111.444,40	→
5 - Gestaltung der Umwelt	251.835,31	195.612,83	↓	275.531,61	↑	278.794,77	→	301.581,58	↑
6 - Zentrale Finanzleistungen	31.398,71	0,00	↓	5.849,00	↑	0,00	↓	0,00	→

Gemeinde Osterröfnfeld  
Lagebericht und Anhang  
zur Bilanz 2023

Ertrags- und Aufwandsart	Ergebnis 2019	Ergebnis 2020	+/-	Ergebnis 2021	+/-	Ergebnis 2022	+/-	Ergebnis 2023	+/-
<b>Gesamt</b>	<b>527.166,02</b>	<b>442.380,98</b>	↓	<b>547.378,10</b>	↑	<b>561.379,94</b>	↓	<b>599.252,63</b>	↑

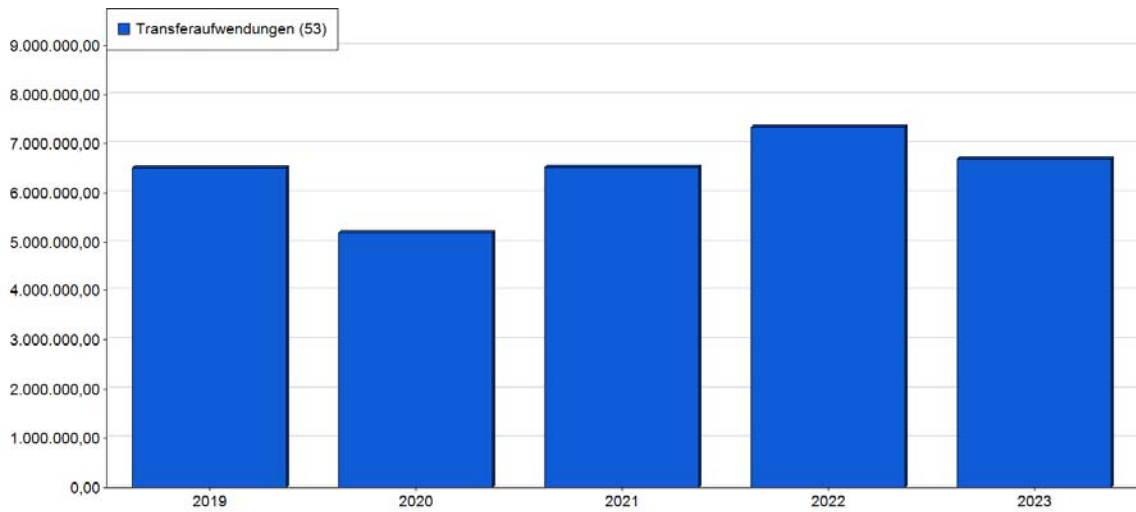
Bilanzielle Abschreibungen nach Produkthierarchie lfd. Jahr als Diagramm



Transferaufwendungen (Kontengruppe 53)

Ertrags- und Aufwandsart	Ergebnis 2019	Ergebnis 2020	+/-	Ergebnis 2021	+/-	Ergebnis 2022	+/-	Fortgeschriebener Ansatz 2023	Ergebnis 2023	+/-
531 - Zuweisungen und Zuschüsse für laufende Zwecke	1.343.040,44	1.137.729,67	↓	2.698.306,60	↑	2.819.400,53	↓	2.731.600,00	2.883.194,02	↑
534 - Steuerbeteiligungen	471.415,00	321.030,00	↓	231.141,00	↓	318.844,00	↑	285.200,00	221.758,00	↓
537 - Allgemeine Umlagen	4.688.367,12	3.726.300,30	↓	3.592.176,66	↓	4.197.638,31	↑	3.548.200,00	3.591.500,32	↓
<b>Gesamt</b>	<b>6.502.822,56</b>	<b>5.185.059,97</b>	↓	<b>6.521.624,26</b>	↑	<b>7.335.882,84</b>	↓	<b>6.565.000,00</b>	<b>6.696.452,34</b>	↓

Gemeinde Osterröfnfeld  
Lagebericht und Anhang  
zur Bilanz 2023



Davon die allgemeinen Umlagen (Kontenart 537)

Ertrags- und Aufwandsart	Ergebnis 2019	Ergebnis 2020	+/-	Ergebnis 2021	+/-	Ergebnis 2022	+/-	Fortgeschriebener Ansatz 2023	Ergebnis 2023	+/-
5372000 - Kreisumlage	2.487.287,76	2.206.256,20	↓	2.181.972,00	→	2.431.272,00	↑	2.261.300,00	2.304.684,00	→
5372100 - Amtsumlage	1.096.539,36	1.103.128,10	→	1.078.308,66	↓	1.381.118,31	↑	1.286.900,00	1.286.816,32	→
5372200 - Finanzausgleichsumlage	1.104.540,00	416.916,00	↓	331.896,00	↓	385.248,00	↑	0,00	0,00	→
<b>Gesamt</b>	<b>4.688.367,12</b>	<b>3.726.300,30</b>	↓	<b>3.592.176,66</b>	↓	<b>4.197.638,31</b>	↑	<b>3.548.200,00</b>	<b>3.591.500,32</b>	→

Entwicklung der Gewerbesteuerumlage (Konto 53410)

Ertrags- und Aufwandsart	Ergebnis 2019	Ergebnis 2020	+/-	Ergebnis 2021	+/-	Ergebnis 2022	+/-	Fortgeschriebener Ansatz 2023	Ergebnis 2023	+/-
5341000 - Gewerbesteuerumlage	471.415,00	321.030,00	↓	231.141,00	↓	318.844,00	↑	285.200,00	221.758,00	↓
<b>Gesamt</b>	<b>471.415,00</b>	<b>321.030,00</b>	↓	<b>231.141,00</b>	↓	<b>318.844,00</b>	↑	<b>285.200,00</b>	<b>221.758,00</b>	↓

Entwicklung der Schulverbandsumlage (Konto 53410)

Ertrags- und Aufwandsart	Ergebnis 2019	Ergebnis 2020	+/-	Ergebnis 2021	+/-	Ergebnis 2022	+/-	Fortgeschriebener Ansatz 2023	Ergebnis 2023	+/-
5313000 - Schulverbandsumlage	639.548,29	498.099,94	↓	481.793,85	↓	590.727,90	↑	560.900,00	560.563,32	→
<b>Gesamt</b>	<b>639.548,29</b>	<b>498.099,94</b>	↓	<b>481.793,85</b>	↓	<b>590.727,90</b>	↑	<b>560.900,00</b>	<b>560.563,32</b>	→

Gemeinde Osterröfnfeld  
Lagebericht und Anhang  
zur Bilanz 2023

Kennzahl Transferaufwandsquote

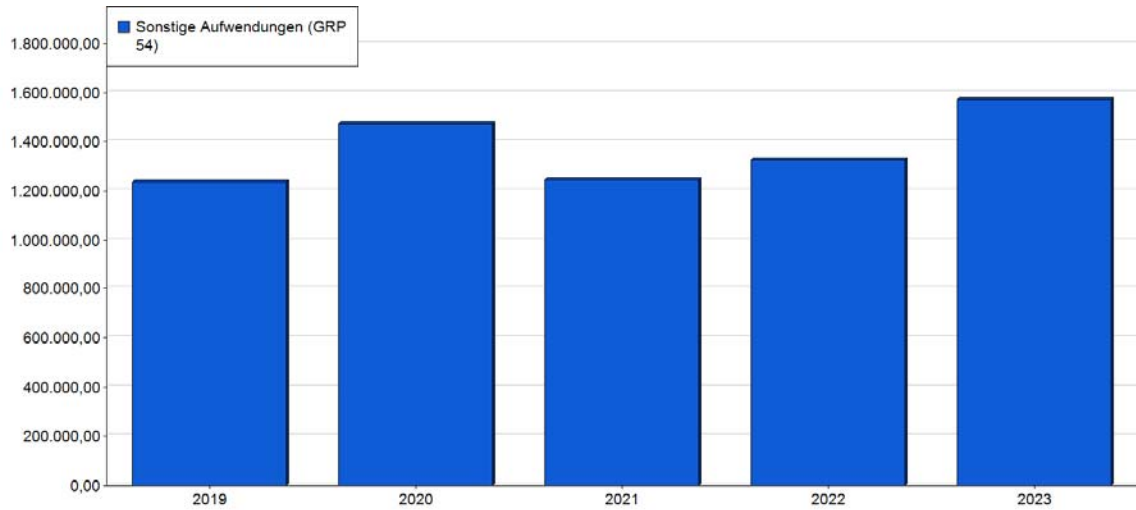
Anteil der Aufwendungen, die ohne Gegenleistungen an Dritte erbracht werden, an der Summe der Aufwendungen in %. Bspw. Kreisumlage, Gewerbesteuerumlage, Allgemeine Zuweisungen an Land und Gemeinden.

Bezeichnung	Konten	2019 (EUR)	2020 (EUR)	2021 (EUR)	2022 (EUR)	2023 (EUR)
Summe der Transferaufwendungen (EUR)	53	6.502.822,56	5.185.059,97	6.521.624,26	7.335.882,84	6.696.452,34
Summe der Aufwendungen (EUR)	5	9.320.061,95	8.426.189,63	9.295.405,50	11.082.576,17	10.315.340,61
Transferaufwandsquote (%)		69,77	61,54	70,16	66,19	64,92

Sonstige Aufwendungen (Kontengruppe 54)

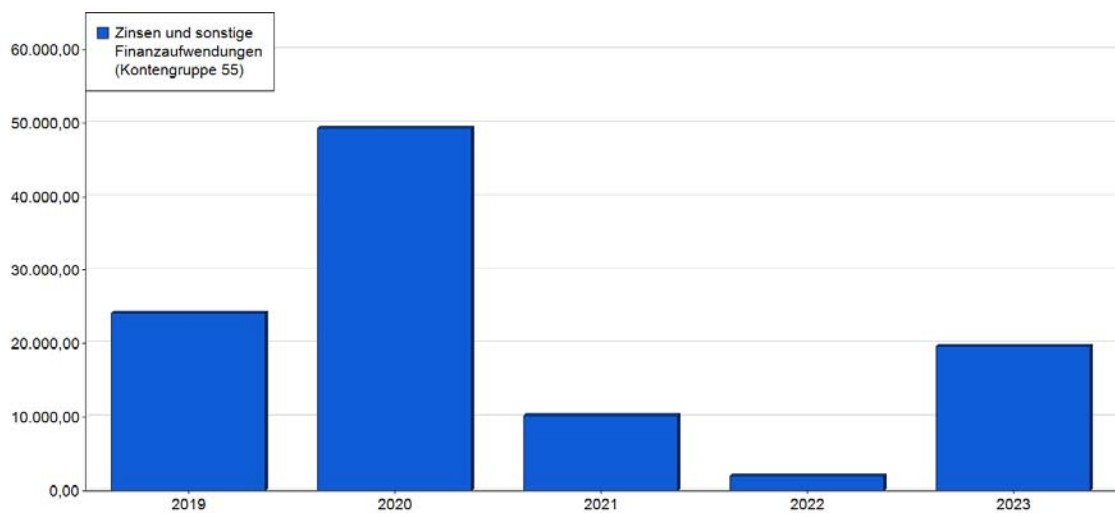
Ertrags- und Aufwandsart	Ergebnis 2019	Ergebnis 2020	+/-	Ergebnis 2021	+/-	Ergebnis 2022	+/-	Fortgeschriebener Ansatz 2023	Ergebnis 2023	+/-
541 - Sonstige Personal- und Versorgungsaufwendungen	338,33	0,00	↓	855,50	↑	1.030,00	↑	400,00	735,50	↑
542 - Aufwendungen für die Inanspruchnahme von Rechten und Diensten	61.324,46	63.999,98	↔	45.257,84	↓	43.897,33	↔	156.000,00	151.046,13	↓
543 - Geschäftsaufwendungen	61.651,40	65.337,73	↑	96.069,63	↑	91.846,33	↔	111.500,00	85.195,16	↓
544 - Steuern, Versicherungen, Schadensfälle	16.642,93	16.460,07	↔	16.330,56	↔	16.372,78	↔	19.500,00	18.376,03	↓
545 - Erstattungen für Aufwendungen von Dritten aus laufender Verwaltungstätigkeit	472.888,22	486.081,66	↔	471.614,36	↔	493.728,68	↔	526.900,00	480.592,91	↓
548 - Besondere ordentliche Aufwendungen	623.165,52	840.171,08	↑	613.399,64	↓	679.115,17	↑	1.050.000,00	835.702,77	↓
<b>Gesamt</b>	<b>1.236.010,86</b>	<b>1.472.050,52</b>	↑	<b>1.243.527,53</b>	↓	<b>1.325.990,29</b>	↑	<b>1.864.300,00</b>	<b>1.571.648,50</b>	↓

Gemeinde Osterröfnfeld  
Lagebericht und Anhang  
zur Bilanz 2023



Zinsen und sonstige Finanzaufwendungen (Kontengruppe 55)

Ertrags- und Aufwandsart	Ergebnis 2019	Ergebnis 2020	+/-	Ergebnis 2021	+/-	Ergebnis 2022	+/-	Fortgeschriebener Ansatz 2023	Ergebnis 2023	+/-
551 - Zinsaufwendungen	0,00	0,00	→	128,60	↑	0,00	↓	0,00	0,00	→
559 - Sonstige Finanzaufwendungen	24.120,25	49.296,25	↑	10.112,25	↓	1.969,00	↓	8.000,00	19.627,45	↑
<b>Gesamt</b>	<b>24.120,25</b>	<b>49.296,25</b>	↑	<b>10.240,85</b>	↓	<b>1.969,00</b>	↓	<b>8.000,00</b>	<b>19.627,45</b>	↑



Gemeinde Osterrönfeld  
Lagebericht und Anhang  
zur Bilanz 2023

---

### ABC-Analyse

Mit der ABC-Analyse können Objekte (z.B. Produkte einer Kommunalverwaltung) in die Klassen A, B und C eingeteilt werden. Die hier vorgenommene ABC-Analyse klassifiziert alle Produkte des Ergebnishaushalts (alle Aufgaben), die im laufenden Planjahr mit einem negativen Ergebnis abgeschlossen haben, somit einen negativen Deckungsbeitrag ausweisen.

Klasse A: Produkte, die mit einem Negativergebnis größer 150.000,00 EUR abschließen.

Klasse B: Produkte, die mit einem Negativergebnis größer 20.000,00 EUR und bis 150.000,00 EUR abschließen.

Klasse C: Produkte, die mit einem Negativergebnis größer 0,00 EUR und bis 20.000,00 EUR abschließen.

Bei Anwendung der Klassifizierung auf das laufende Haushaltsjahr ergeben sich folgende Resultate:

- 7 Produkte in Kategorie A
- 9 Produkte in Kategorie B
- 17 Produkte in Kategorie C

Produkt	Bezeichnung	Deckungsbeitrag	Anteil	kum. Anteil	Klasse
24300	Schulverband im Amt Eiderkanal, Schulkostenbeiträge	-1.008.608,95 EUR	22,07 %	22,07 %	A
36500	Tageseinrichtungen für Kinder	-988.269,28 EUR	21,63 %	43,70 %	A
57302	Beteiligung an der Rendsburg Port Authority GmbH	-600.000,00 EUR	13,13 %	56,84 %	A
57300	Bauhof	-511.031,11 EUR	11,18 %	68,02 %	A
54100	Gemeindestraßen und -wege	-464.267,17 EUR	10,16 %	78,18 %	A
42400	Sportstätten	-162.473,79 EUR	3,56 %	81,74 %	A
12600	Feuerwehr	-156.912,24 EUR	3,43 %	85,17 %	A
53801	Niederschlagswasserbeseitigung	-103.693,81 EUR	2,27 %	87,44 %	B
11104	Liegenschaft "Alter Bahnhof"	-82.041,91 EUR	1,80 %	89,24 %	B
61200	Sonstige allgemeine Finanzwirtschaft	-80.755,00 EUR	1,77 %	91,00 %	B
42401	Freibad	-78.653,87 EUR	1,72 %	92,73 %	B
51100	Räumliche Planung und Entwicklung	-42.770,14 EUR	0,94 %	93,66 %	B
11100	Gemeindeorgane	-38.816,93 EUR	0,85 %	94,51 %	B
28100	Heimat- und Kulturpflege	-30.663,23 EUR	0,67 %	95,18 %	B
52200	Gemeindewohnungen	-28.123,00 EUR	0,62 %	95,80 %	B
36601	Spielplätze	-20.631,67 EUR	0,45 %	96,25 %	B
11101	Zentrale Dienste	-19.869,97 EUR	0,43 %	96,68 %	C
12601	Jugendfeuerwehr	-19.745,90 EUR	0,43 %	97,12 %	C
11102	Verwaltungsgebäude	-19.490,70 EUR	0,43 %	97,54 %	C
54500	Straßenreinigung und Winterdienst	-18.855,92 EUR	0,41 %	97,96 %	C
55300	Friedhofs- und Bestattungswesen	-15.589,66 EUR	0,34 %	98,30 %	C

Gemeinde Osterrönfeld  
Lagebericht und Anhang  
zur Bilanz 2023

Produkt	Bezeichnung	Deckungsbeitrag	Anteil	kum. Anteil	Klasse
36600	Jugendzentrum	-12.614,33 EUR	0,28 %	98,57 %	C
36200	Förderung der Jugendarbeit	-12.463,08 EUR	0,27 %	98,85 %	C
42100	Förderung des Sports	-12.342,09 EUR	0,27 %	99,12 %	C
36502	Kindergarten der Arbeiterwohlfahrt	-9.783,07 EUR	0,21 %	99,33 %	C
55200	Öffentliche Gewässer	-9.172,28 EUR	0,20 %	99,53 %	C
31510	Soziale Einrichtung für Senioren	-7.165,18 EUR	0,16 %	99,69 %	C
55500	Land- und Forstwirtschaft	-3.537,96 EUR	0,08 %	99,77 %	C
53800	Abwasserbeseitigung	-3.510,86 EUR	0,08 %	99,84 %	C
55100	Öffentliche Grünanlagen	-2.665,47 EUR	0,06 %	99,90 %	C
12100	Statistik und Wahlen	-2.053,94 EUR	0,04 %	99,95 %	C
57500	Tourismusförderung	-1.750,00 EUR	0,04 %	99,98 %	C
33100	Förderung von Trägern der Wohlfahrtspflege	-749,50 EUR	0,02 %	100,00 %	C
	<b>Negativer Deckungsbeitrag insgesamt</b>	<b>-4.569.072,01 EUR</b>	<b>100,00 %</b>		

Die Produkte der Kategorie A ergeben einen kumulierten Anteil von 85,17 % an der Gesamtsumme der negativen Deckungsbeiträge, die Produkte in Kategorie B einen kumulierten Anteil von 11,08 % und die Produkte in Kategorie C einen kumulierten Anteil von 3,75 %.

Produkt	Bezeichnung	Deckungsbeitrag	Anteil	kum. Anteil
61100	Steuern, allgemeine Zuweisungen und Umlagen	4.214.502,98 EUR	92,01 %	92,01 %
54101	Konzessionsabgaben	230.549,63 EUR	5,03 %	97,05 %
36501	Evangelischer Kindergarten Osterrönfeld	99.411,94 EUR	2,17 %	99,22 %
11103	Allgemeines Grundvermögen	22.500,90 EUR	0,49 %	99,71 %
53100	Schleswig-Holstein Netz AG	12.019,01 EUR	0,26 %	99,97 %
52201	Wohnungsbauförderung	1.330,80 EUR	0,03 %	100,00 %
	<b>Positiver Deckungsbeitrag insgesamt</b>	<b>4.580.315,26 EUR</b>		
	<b>Negativer Deckungsbeitrag insgesamt</b>	<b>-4.569.072,01 EUR</b>		
	<b>Gesamtergebnis</b>	<b>11.243,25 EUR</b>		

Im Ergebnis werden negativen Deckungsbeiträge durch die positiven Deckungsbeiträge ausgeglichen, so dass sich für den Ergebnishaushalt ein Gesamtbetrag von 11.243,25 EUR ergibt.



**Prognose- und Risikobericht:**

Die Haushaltslage wird über die Einnahmeseite gesteuert. Insbesondere über die Erträge aus dem Gemeindeanteil an der Einkommensteuer, der Grundsteuer B, der Gewerbesteuer und den Schlüsselzuweisungen. Die Schwankungen bei den Schlüsselzuweisungen und anderen Erträgen entspricht dem allgemeinen Risiko anderer Kommunen.

Die Gemeinde Osterrörfeld ist zum Jahresende 2023 weiterhin sehr gut aufgestellt. Dies ist unter anderem am Eigenkapital, an dem Stand der Verbindlichkeiten und an den entsprechenden Kennzahlen wie Eigenkapital- und Fremdkapitalquote zu erkennen.

Osterrörfeld, den \_\_\_\_\_

**Gemeinde Osterrörfeld**  
Hans-Georg Volquardts  
Bürgermeister